




# ENERBUILA

Survey on existing buildings for final user

Methoden- und Tabellenband

Giuliana Cannata

Bolzano, 2011

Auftraggeber	Institut
	<div style="border: 1px solid black; padding: 5px;"> <p>Sozialforschung und Demoskopie</p> <p><b>apollis</b></p> <p>Ricerche Sociali e Demoscopia</p> </div>
<p>TIS Innovation Park Siemensstraße 19 I-39100 Bozen</p>	<p><b>Dominikanerplatz 35</b> <b>I-39100 BOZEN</b> tel. +39-0471-970115 fax. +39-0471-978245 <a href="mailto:Info@apollis.it">Info@apollis.it</a></p>



Cit.: Cannata, Giuliana (2011): Enerbuild: Survey on existing buildings for final user. Methoden- und Tabellenband einer empirischen Erhebung. Bolzen: apollis.

Interne Projektnummer: 534

Projektleitung: Helmuth Pörnbacher

Bozen, 2011.

## Inhalt

<b>1 Die Untersuchung</b>	<b>8</b>
<b>2 Die Ergebnisse</b>	<b>10</b>
<b>Fragebogen zur Wohneinheit: Stichprobe, Analysevariable</b>	<b>13</b>
Geschlecht Befragte.....	14
Alter Befragte.....	16
Schulabschluss Befragte.....	18
Wohndauer in Wohneinheit.....	20
Bewohnertypologie.....	22
Haushaltsgröße.....	24
Nutzung der Wohneinheit.....	26
Motive für Niedrigenergiehaus.....	28
Information zur Haustechnik.....	35
System der kontrollierten Belüftung.....	37
Erwerbsstatus.....	39
Sektor der Tätigkeit.....	41
<b>Fragebogen zur Wohneinheit: inhaltliche Fragen</b>	<b>43</b>
Besitz Wohneinheit.....	44
Art der Gebäudes.....	46
Erstbesitzer/mieter.....	48
Rauch.....	50
Schimmel.....	52
Pflanzen.....	54
Tiere.....	56
Nicht genutzte Wohneinheit.....	61
Nicht geheizte Wohneinheit.....	63
Wichtigkeit Energiesparen.....	65
Informationsquellen zu energiesparendem Bauen.....	67

---

Bewertung Temperatur Sommer.....	70
Anpassung Temperatur Sommer.....	72
Gründe Temperaturschwankungen Sommer.....	74
Bewertung Temperatur Winter.....	76
Anpassung Temperatur Winter.....	78
Gründe Temperaturschwankungen Winter.....	80
Regulierung Raumtemperatur.....	82
Bewertung Feuchtigkeit Sommer.....	84
Bewertung Feuchtigkeit Winter.....	86
Maßnahmen Feuchtigkeit Winter.....	88
Bewertung Zugluft.....	90
Aktives Lüften.....	92
Probleme mit Gerüchen.....	96
Bewertung Raumluft.....	98
Lärmbelästigung.....	101
Lärmquellen.....	103
Auswirkungen Energiesparmaßnahmen.....	105
Bewertung Tageslichtsituation.....	107
Nachteile Wohnkomfort.....	109
Vorteile Wohnkomfort.....	112
Zufriedenheit im Vergleich.....	114
Vergleich mit anderen Wohnungen.....	116
Entwicklung Zufriedenheit.....	118
Wiederwahl.....	122
Weiterempfehlung.....	124
Informationskanäle.....	126
Bewertung Information.....	128
Wunsch nach mehr Information.....	130
Von Belüftungsanlage gewusst?.....	132
Zuverlässigkeit Lüftungsanlage.....	134
Technische Probleme.....	136
Hilfestellung bei technischen Problemen.....	138

Sichtbarkeit Technik.....	140
Einzelprobleme mit Belüftungsanlage.....	142
Regelung Belüftungsanlage.....	144
Regelbare Größen.....	146
Bewertung der Regelungsmöglichkeiten.....	148
Möglichkeit der Abschaltung der Belüftung.....	150
Verständnis Belüftungsanlage.....	152
Nutzung Belüftungsanlage.....	154
Bewertung Bedienung Belüftungsanlage.....	156
Aufwand Reinigung Belüftungsanlage.....	158
Wartung Belüftungsanlage.....	160

**Fragebogen zum Gesundheitszustand: Analysevariablen**  
..... **162**

Alter163	
Allergien.....	165
Medikationen.....	167
Haushaltsgröße.....	169
Wohndauer in Wohneinheit.....	171
System der kontrollierten Belüftung.....	173

**Fragebogen zum Gesundheitszustand: Inhaltliche Fragen**  
..... **175**

Allergien.....	176
Eingenommene Medikamente.....	178
Gesundheitliche Probleme.....	181
Häufigkeit der Symptome.....	185
Besserung außer Haus.....	187
Symptome bei Besuchern.....	189
Gesundheitszustand <sup>1</sup> .....	191
Gesundheitszustand vor Übersiedelung.....	193
Veränderung Gesundheitszustand.....	195
Aussagen zur Gesundheit.....	197

Einschränkungen.....	199
Körperliche Probleme.....	203
Seelische Probleme.....	205
Gefühlslage.....	207

## 1 Die Untersuchung

### Ausgangspunkt

Der Cluster Bai im TIS hat apollis mit der Durchführung einer Erhebung unter Familien beauftragt, welche die neuen Häuser in der Wohnbauzone Casanova bezogen haben. Das Untersuchungskonzept und der Fragebogen wurde von den Projektpartnern im Rahmen des Projektes Enerbuild erarbeitet.

### Zielsetzung

Die Erhebung berührt Themen der Wohnqualität in den neu erbauten Wohneinheiten, wobei in erster Linie die für die Niedrigenergiequalität relevanten Aspekte thematisiert werden.

### Methodik

Die Datenerfassung erfolgte anhand zweier Instrumente:

- einen Haushaltsfragebogen, der in Form eines face-to-face Interviews vorgelegt wurde, wo die Fragen also vorgelesen wurden. Zielperson war eine beliebige, allerdings volljährige und natürlich in der Wohneinheit ansässige Person, die sich in der Lage sah, die behandelten Themen zu diskutieren.
- einen Personenfragebogen, der von allen Personen des Haushalts als Selbstausfüller auszufüllen war (für Kinder wurde der Fragebogen von einem Erziehungsberechtigten ausgefüllt).

### Umsetzung

In der Zeit zwischen dem 23.11.2010 und dem 17.01.2011 hat ein Interviewerstab von apollis insgesamt 313 Familien in der Zone Casanova kontaktiert. Die Familien wurden vorher mit einem Anschreiben von der Untersuchung in Kenntnis gesetzt.

Die Auswahl der Zielperson für den Haushaltsfragebogen wurde beim Erstkontakt festgelegt: es musste eine



dort ansässige, volljährige Person sein, die sich mit den technischen Aspekten der Wohnung auseinander gesetzt hat. Die Familien wurden bis zu 5 mal kontaktiert, erst dann wurden sie ausgeschlossen.

Um die angepeilte Stichprobengröße von 200 zu erreichen, wurden alle 313 zur Verfügung gestellten Adressen verwendet. In 39 Fällen war es nicht möglich, eine Zielperson zu bestimmen: in 3 Fällen wohnte die Familie laut Angaben der Nachbarn nicht mehr dort, und in 36 Fällen war kein Kontakt möglich, weil mindestens 5 mal niemand zu Hause war.

In weiteren 86 Haushalten gelang zwar ein Kontakt, aber das Interview kam nicht zustande. In 4 Fällen gelang es im Untersuchungszeitraum nicht, einen Termin zu vereinbaren, in 2 Fällen war die Zielperson nicht befragbar, und in 80 Fällen wurde die Mitarbeit verweigert (in 62 Familien wegen mangelnden Interesses, in 18 Fällen wegen fehlender Zeit). In den 188 verbleibenden Haushalten wurden schlussendlich 185 gültige Interviews durchgeführt. Die Netto-Verweigerungsquote liegt damit bei 26%, einem mehr als zufrieden stellenden Ergebnis, wenn man den Aufwand für die Familien und die ungünstige Befragungsperiode rund um Weihnachten berücksichtigt.

## 2 Die Ergebnisse

Die Ergebnisse zur Untersuchung werden in zwei Berichten dargestellt.

Der **zusammenfassende Ergebnisbericht** [Cannata, Giuliana (2011): Enerbuild: Survey on existing buildings for final user. Ergebnisbericht einer empirischen Untersuchung. Bozen: apollis.] beschreibt die Resultate in diskursiver Form und interpretiert sie anhand der Forschungsfragen.

Daneben bietet der vorliegende **Methoden- und Tabellenband** eine Beschreibung der Methodik sowie einen ausführlichen Grafik- und Tabellenteil, der sich für eine vertiefte Analyse ausgewählter Fragestellungen eignet. Die Berichtlegung erfolgt in deutscher, italienischer und englischer Sprache.

Im Folgenden werden die Ergebnisse der Umfrage in der Reihenfolge der Fragen des Fragebogen dargestellt. Dabei werden die Regionen getrennt gehalten. Zuerst werden die Ergebnisse der Untersuchung in Bozen, dann jene in den Vergleichsregionen (Trient sowie Schweiz) dargestellt. Zu den Vergleichsregionen ist zu sagen, dass die Fallzahl sehr gering ist, sodass sich eine vergleichende Darstellung nicht anbietet.

Die Grafik zeigt in der Regel die prozentuale Gesamtverteilung der Antworten. Dabei wird die Kategorie „weiß nicht“ nur dargestellt, wenn ein beachtlicher Anteil der Befragten keine Antwort geben konnte.

Die Tabelle stellt die prozentuale Verteilung der Antworten zeilenweise nach bestimmten Merkmalen dar – den so genannten Breakvariablen. Die letzte Spalte zeigt die Anzahl der ungewichteten Fälle, auf die sich die Prozentwerte beziehen, und gibt damit einen Anhaltspunkt für die statistische Genauigkeit.

In einigen Grafiken bzw. Tabellen werden mehrere Fragen gleichzeitig dargestellt. Bei den Tabellen werden dabei die ungewichteten Fallzahlen separat ausgewiesen und nicht alle Antwortkategorien prozentual dargestellt, sondern eine sinnvolle Zusammenfassung der Antworten, z.B. teilweise und völlige Zustimmung.



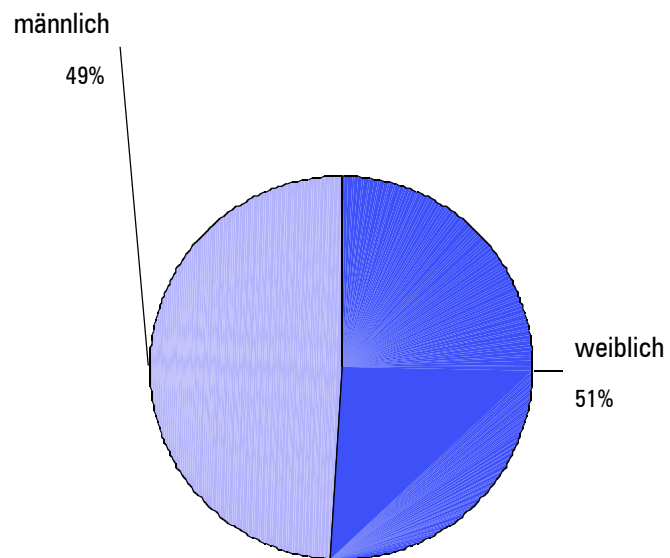


**FRAGEBOGEN ZUR WOHNEINHEIT: STICHPROBE, ANALYSEVARIABLE**

**Geschlecht Befragte**

1.7 Geschlecht der/des  
Befragten

- weiblich  
 männlich

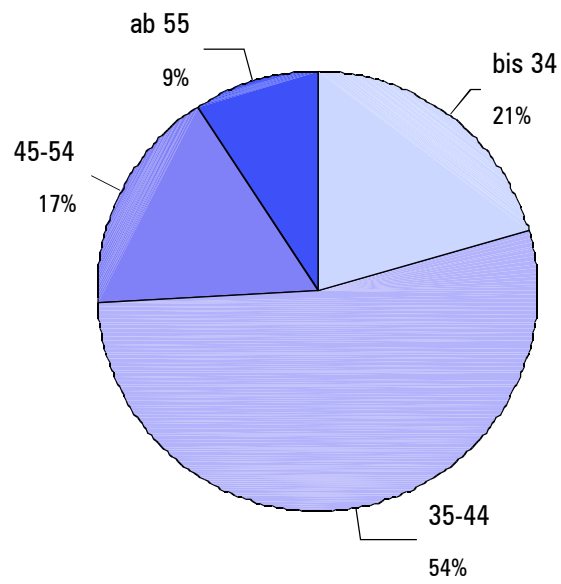
**Geschlecht**

		<i>Geschlecht</i>		<i>Gesamt</i>
		<i>weiblich</i>	<i>männlich</i>	<i>Fälle</i>
		<i>Zeilen-%</i>	<i>Zeilen-%</i>	
<b>Gesamt</b>		51	49	185
<b>Geschlecht</b>	<i>weiblich</i>	100		94
	<i>männlich</i>		100	91
<b>Altersklasse</b>	<i>bis 34</i>	53	47	38
	<i>35-44</i>	53	47	99
	<i>45-54</i>	48	52	31
	<i>ab 55</i>	41	59	17
<b>Höchster Schulabschluss</b>	<i>Pflichtschule</i>	25	75	16
	<i>Berufsschule</i>	32	68	22
	<i>Matura</i>	56	44	124
	<i>Hochschule</i>	57	43	23
<b>Wohndauer in Wohneinheit</b>	<i>weniger als 1 Jahr</i>	39	61	23
	<i>mehr als 1 Jahr</i>	52	48	162
<b>Bewohnertypologie</b>	<i>Familie</i>	56	44	145
	<i>Zusammenleben ohne Verwandtschaft</i>	75	25	4
	<i>single</i>	28	72	36
<b>Haushaltsgröße</b>	<i>1 Person</i>	28	72	36
	<i>2 Personen</i>	56	44	39
	<i>3 Personen</i>	58	42	43
	<i>4 und mehr Personen</i>	55	45	67
<b>Nutzung Wohneinheit: Tage/Woche Nutzung untertags</b>	<i>fast nie (0/1)</i>	15	85	20
	<i>selten (2)</i>	58	42	67
	<i>regelmäßig (3/4)</i>	64	36	22
	<i>fast immer (5+)</i>	50	50	76
<b>Motive für Niedrigenergiehaus</b>	<i>persönliche</i>	56	44	95
	<i>finanzielle</i>	41	59	29
	<i>externe</i>	47	53	59
<b>Information zur Haustechnik</b>	<i>ausreichend</i>	48	52	91
	<i>unzureichend/keine</i>	52	48	91
<b>Art der kontroll. Belüftung</b>	<i>autonom</i>	41	59	90
	<i>zentral</i>	60	40	95

**Alter Befragte**

1.8 Alter der/des Befragten

..... Jahre

**Altersklasse**

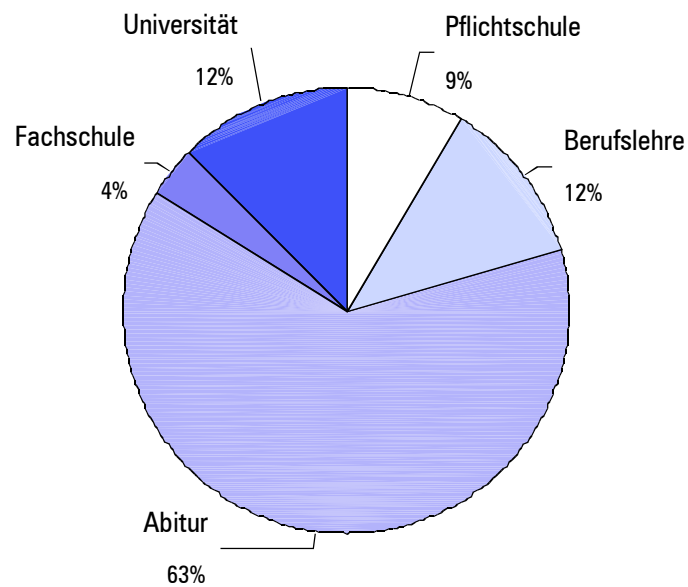


		<i>Altersklasse</i>				<i>Gesamt</i>
		<i>bis 34</i>	<i>35-44</i>	<i>45-54</i>	<i>ab 55</i>	<i>Fälle</i>
		<i>Zeilen-%</i>	<i>Zeilen-%</i>	<i>Zeilen-%</i>	<i>Zeilen-%</i>	
<b>Gesamt</b>		21	54	17	9	185
<b>Geschlecht</b>	<i>weiblich</i>	21	55	16	7	94
	<i>männlich</i>	20	52	18	11	91
<b>Altersklasse</b>	<i>bis 34</i>	100				38
	<i>35-44</i>		100			99
	<i>45-54</i>			100		31
	<i>ab 55</i>				100	17
<b>Höchster Schulabschluss</b>	<i>Pflichtschule</i>	13	50	25	13	16
	<i>Berufsschule</i>	18	50	9	23	22
	<i>Matura</i>	20	54	18	8	124
	<i>Hochschule</i>	30	57	13		23
<b>Wohndauer in Wohneinheit</b>	<i>weniger als 1 Jahr</i>	30	52	13	4	23
	<i>mehr als 1 Jahr</i>	19	54	17	10	162
<b>Bewohnertypologie</b>	<i>Familie</i>	20	54	17	9	145
	<i>Zusammenleben ohne Verwandtschaft</i>	50	25		25	4
	<i>single</i>	19	56	17	8	36
<b>Haushaltsgröße</b>	<i>1 Person</i>	19	56	17	8	36
	<i>2 Personen</i>	36	38	5	21	39
	<i>3 Personen</i>	23	63	9	5	43
	<i>4 und mehr Personen</i>	10	55	28	6	67
<b>Nutzung Wohneinheit: Tage/Woche Nutzung untertags</b>	<i>fast nie (0/1)</i>	25	50	25		20
	<i>selten (2)</i>	13	64	15	7	67
	<i>regelmäßig (3/4)</i>	18	55	14	14	22
	<i>fast immer (5+)</i>	26	45	17	12	76
<b>Motive für Niedrigenergiehaus</b>	<i>persönliche</i>	26	47	17	9	95
	<i>finanzielle</i>	17	59	14	10	29
	<i>externe</i>	14	61	17	8	59
<b>Information zur Haustechnik</b>	<i>ausreichend</i>	25	45	21	9	91
	<i>unzureichend/keine</i>	15	62	13	10	91
<b>Art der kontroll. Belüftung</b>	<i>autonom</i>	20	51	21	8	90
	<i>zentral</i>	21	56	13	11	95

**Schulabschluss Befragte**

2.1 Über welches höchstes Bildungsniveau verfügen Sie?

- Pflichtschule
- Berufslehre
- Abitur
- Fachschule
- Universität

**Schulabschluss**

		<i>Höchster Schulabschluss</i>					<i>Gesamt</i>
		<i>Pfichtschule</i>	<i>formazione profess.</i>	<i>Matura</i>	<i>spec. post-diploma</i>	<i>laurea/ulteriore formazione</i>	<i>Fälle</i>
		<i>Zeilen-%</i>	<i>Zeilen-%</i>	<i>Zeilen-%</i>	<i>Zeilen-%</i>	<i>Zeilen-%</i>	
<b>Gesamt</b>		9	12	63	4	12	185
<b>Geschlecht</b>	<i>weiblich</i>	4	7	70	4	14	94
	<i>männlich</i>	13	16	56	3	11	91
<b>Altersklasse</b>	<i>bis 34</i>	5	11	61	5	18	38
	<i>35-44</i>	8	11	64	4	13	99
	<i>45-54</i>	13	6	68	3	10	31
	<i>ab 55</i>	12	29	59			17
<b>Höchster Schulabschluss</b>	<i>Pfichtschule</i>	100					16
	<i>Berufsschule</i>		100				22
	<i>Matura</i>			94	6		124
	<i>Hochschule</i>					100	23
<b>Wohndauer in Wohneinheit</b>	<i>weniger als 1 Jahr</i>	9	13	57	4	17	23
	<i>mehr als 1 Jahr</i>	9	12	64	4	12	162
<b>Bewohnertypologie</b>	<i>Familie</i>	10	11	63	3	12	145
	<i>convivenza senza parentela</i>			100			4
	<i>single</i>	6	17	58	6	14	36
<b>Haushaltsgröße</b>	<i>1 Person</i>	6	17	58	6	14	36
	<i>2 Personen</i>	5	13	72	3	8	39
	<i>3 Personen</i>	9	9	65		16	43
	<i>4 und mehr Personen</i>	12	10	60	6	12	67
<b>Nutzung Wohneinheit: Tage/Woche Nutzung untertags</b>	<i>fast nie (0/1)</i>	5	20	50		25	20
	<i>selten (2)</i>	7	7	69	4	12	67
	<i>regelmäßig (3/4)</i>	5	5	82	9		22
	<i>fast immer (5+)</i>	12	16	57	3	13	76
<b>Motive für Niedrigenergiehaus</b>	<i>persönliche</i>	13	9	59	3	16	95
	<i>finanzielle</i>	10	14	62	10	3	29
	<i>externe</i>	2	15	73		10	59
<b>Information zur Haustechnik</b>	<i>ausreichend</i>	7	10	66	4	13	91
	<i>unzureichend/keine</i>	11	14	59	3	12	91
<b>Art der kontroll. Belüftung</b>	<i>autonom</i>	9	12	61	3	14	90
	<i>zentral</i>	8	12	65	4	11	95

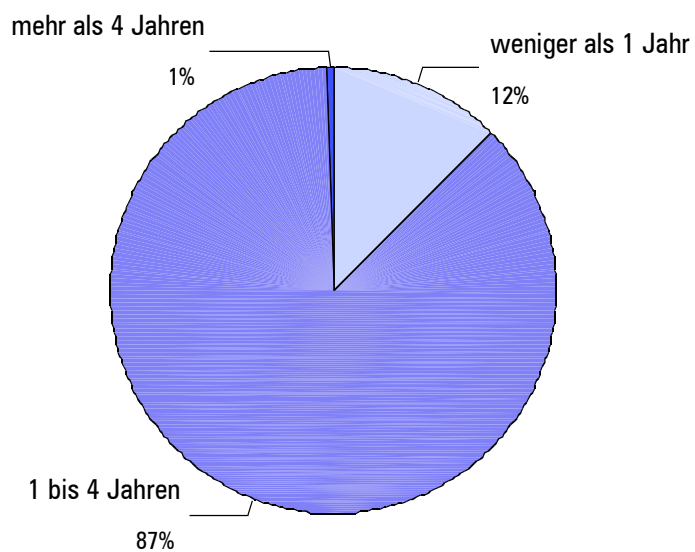
**Wohndauer in Wohneinheit**

1.13 Wie lange wohnen Sie schon  
in diesem Gebäude?

seit weniger als 1 Jahr

seit 1 bis 4 Jahren

seit mehr als 4 Jahren

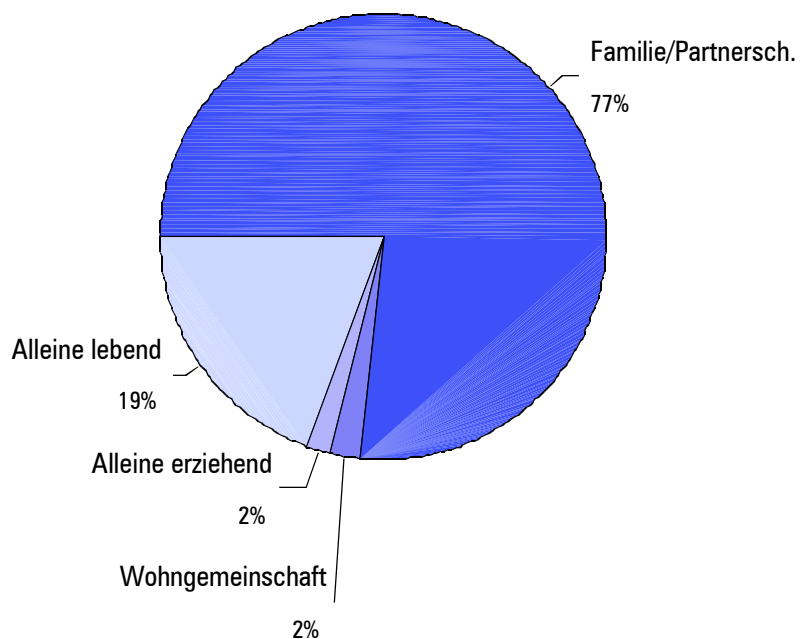
**Wohndauer seit...**

		<i>Wie lange wohnen Sie in diesem Gebäude?</i>			<i>Gesamt</i>
		<i>weniger als 1 Jahr</i>	<i>1 bis 4 Jahre</i>	<i>mehr als 4 Jahre</i>	<i>Fälle</i>
		<i>Zeilen-%</i>	<i>Zeilen-%</i>	<i>Zeilen-%</i>	
<b>Gesamt</b>		12	87	1	185
<b>Geschlecht</b>	<i>weiblich</i>	10	89	1	94
	<i>männlich</i>	15	85		91
<b>Altersklasse</b>	<i>bis 34</i>	18	79	3	38
	<i>35-44</i>	12	88		99
	<i>45-54</i>	10	90		31
	<i>ab 55</i>	6	94		17
<b>Höchster Schulabschluss</b>	<i>Pflichtschule</i>	13	88		16
	<i>Berufsschule</i>	14	86		22
	<i>Matura</i>	11	88	1	124
	<i>Hochschule</i>	17	83		23
<b>Wohndauer in Wohneinheit</b>	<i>weniger als 1 Jahr</i>	100			23
	<i>mehr als 1 Jahr</i>		99	1	162
<b>Bewohnertypologie</b>	<i>Familie</i>	11	88	1	145
	<i>Zusammenleben ohne Verwandtschaft</i>		100		4
	<i>single</i>	19	81		36
<b>Haushaltsgröße</b>	<i>1 Person</i>	19	81		36
	<i>2 Personen</i>	8	90	3	39
	<i>3 Personen</i>	19	81		43
	<i>4 und mehr Personen</i>	7	93		67
<b>Uso abitazione: giorni/settimana più 6h tra 8-18</b>	<i>fast nie (0/1)</i>	25	75		20
	<i>selten (2)</i>	10	90		67
	<i>regelmäßig (3/4)</i>	18	82		22
	<i>fast immer (5+)</i>	9	89	1	76
<b>Motive für Niedrigenergiehaus</b>	<i>persönliche</i>	6	93	1	95
	<i>finanzielle</i>	10	90		29
	<i>externe</i>	22	78		59
<b>Information zur Haustechnik</b>	<i>ausreichend</i>	18	81	1	91
	<i>unzureichend/keine</i>	8	92		91
<b>Art der kontroll. Belüftung</b>	<i>autonom</i>	20	80		90
	<i>zentral</i>	5	94	1	95

**Bewohnertypologie**

1.14 Wie sind Ihre familiären Wohnverhältnisse?

- Familie / Partnerschaft
- Wohngemeinschaft
- Allein Erziehend
- Alleine lebend

**Bewohnertypologie**

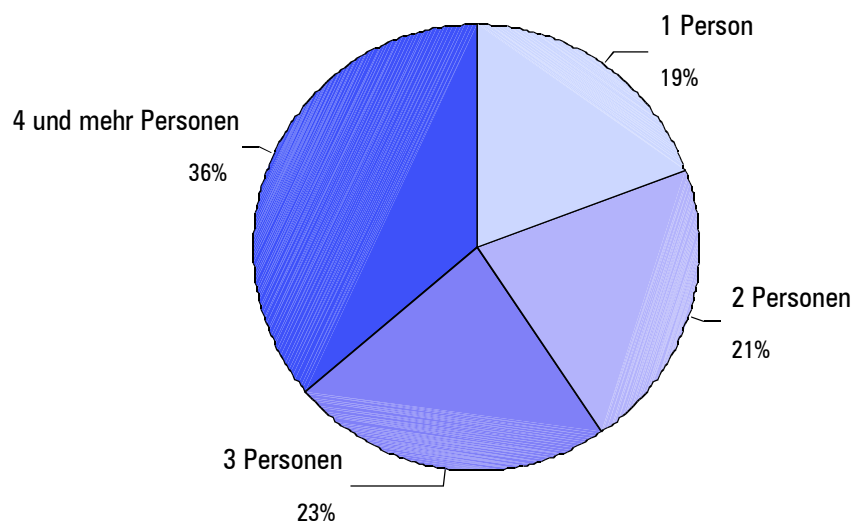
		<i>Bewohnertypologie</i>				<i>Gesamt</i>
		<i>Familie, Partnerschaft</i>	<i>Zusammenleben ohne Verwandtschaft</i>	<i>Alleine erziehend</i>	<i>Single</i>	<i>Fälle</i>
		<i>Zeilen-%</i>	<i>Zeilen-%</i>	<i>Zeilen-%</i>	<i>Zeilen-%</i>	
<i>Gesamt</i>		77	2	2	19	185
<i>Geschlecht</i>	<i>weiblich</i>	84	3	2	11	94
	<i>männlich</i>	69	1	1	29	91
<i>Altersklasse</i>	<i>bis 34</i>	74	5	3	18	38
	<i>35-44</i>	77	1	2	20	99
	<i>45-54</i>	81			19	31
	<i>ab 55</i>	76	6		18	17
<i>Höchster Schulabschluss</i>	<i>Pflichtschule</i>	88			13	16
	<i>Berufsschule</i>	73			27	22
	<i>Matura</i>	77	3	2	19	124
	<i>Hochschule</i>	74		4	22	23
<i>Wohndauer in Wohneinheit</i>	<i>weniger als 1 Jahr</i>	65		4	30	23
	<i>mehr als 1 Jahr</i>	78	2	1	18	162
<i>Bewohnertypologie</i>	<i>Familie</i>	98		2		145
	<i>convivenza senza parentela</i>		100			4
	<i>single</i>				100	36
<i>Haushaltsgröße</i>	<i>1 Person</i>				100	36
	<i>2 Personen</i>	87	8	5		39
	<i>3 Personen</i>	95	2	2		43
	<i>4 und mehr Personen</i>	100				67
<i>Nutzung Wohneinheit: Tage/Woche Nutzung untertags</i>	<i>fast nie (0/1)</i>	35		5	60	20
	<i>selten (2)</i>	75	1	1	22	67
	<i>regelmäßig (3/4)</i>	68			32	22
	<i>fast immer (5+)</i>	92	4	1	3	76
<i>Risparmio energetico: motivazioni</i>	<i>persönliche</i>	84	2	2	12	95
	<i>finanzielle</i>	72	7		21	29
	<i>externe</i>	68		2	31	59
<i>Information zur Haustechnik</i>	<i>ausreichend</i>	74	2		24	91
	<i>unzureichend/keine</i>	80	2	3	14	91
<i>Art der kontroll. Belüftung</i>	<i>autonom</i>	73	1	1	24	90
	<i>zentral</i>	80	3	2	15	95

## Haushaltsgröße

### Erläuterung

Die Information kommt nicht aus dem Fragebogen, sondern wurde im Zuge der Qualitätskontrolle der Feldarbeit erhoben.

### Haushaltsgröße





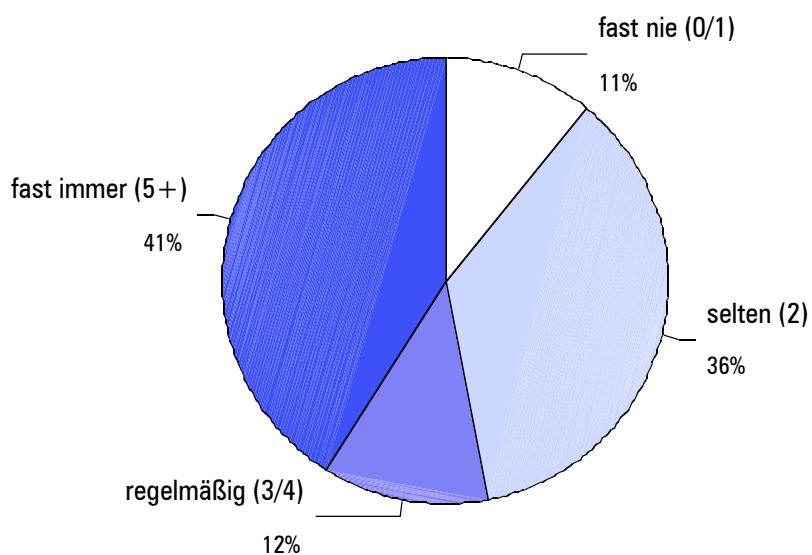
		Haushaltsgröße						Gesamt
		1 Person	2 Personen	3 Personen	4 Personen	5 Personen	6 Personen	Fälle
		Zeilen-%	Zeilen-%	Zeilen-%	Zeilen-%	Zeilen-%	Zeilen-%	
<b>Gesamt</b>		19	21	23	31	5	1	185
<b>Geschlecht</b>	<i>weiblich</i>	11	23	27	33	6		94
	<i>männlich</i>	29	19	20	29	3	1	91
<b>Altersklasse</b>	<i>bis 34</i>	18	37	26	18			38
	<i>35-44</i>	20	15	27	29	8		99
	<i>45-54</i>	19	6	13	58	3		31
	<i>ab 55</i>	18	47	12	18		6	17
<b>Höchster Schulabschluss</b>	<i>Pflichtschule</i>	13	13	25	44	6		16
	<i>Berufsschule</i>	27	23	18	27		5	22
	<i>Matura</i>	19	23	23	31	4		124
	<i>Hochschule</i>	22	13	30	22	13		23
<b>Wohndauer in Wohneinheit</b>	<i>weniger als 1 Jahr</i>	30	13	35	22			23
	<i>mehr als 1 Jahr</i>	18	22	22	32	6	1	162
<b>Bewohnertypologie</b>	<i>Familie</i>		25	29	39	6	1	145
	<i>Zusammenleben ohne Verwandtschaft</i>		75	25				4
	<i>single</i>	100						36
<b>Haushaltsgröße</b>	<i>1 Person</i>	100						36
	<i>2 Personen</i>		100					39
	<i>3 Personen</i>			100				43
	<i>4 und mehr Personen</i>				85	13	1	67
<b>Nutzung Wohneinheit: Tage/Woche Nutzung untertags</b>	<i>fast nie (0/1)</i>	60	20	10	10			20
	<i>selten (2)</i>	22	21	25	30	1		67
	<i>regelmäßig (3/4)</i>	32	9	27	23	5	5	22
	<i>fast immer (5+)</i>	3	25	24	39	9		76
<b>Motive für Niedrigenergiehaus</b>	<i>persönliche</i>	12	24	27	29	7		95
	<i>finanzielle</i>	21	34	17	28			29
	<i>externe</i>	31	10	20	34	3	2	59
<b>Information zur Haustechnik</b>	<i>ausreichend</i>	24	22	20	32	2		91
	<i>unzureichend/keine</i>	14	21	26	30	8	1	91
<b>Art der kontroll. Belüftung</b>	<i>autonom</i>	24	22	21	27	4	1	90
	<i>zentral</i>	15	20	25	35	5		95

## Nutzung der Wohneinheit

1.21 Wieviele Tage pro Woche nutzen Sie die Wohnung für mehr als 6 Stunden zwischen 8:00 und 18:00 Uhr? [1]

..... Anzahl Tage

### Nutzung Wohneinheit: Tage/Woche Nutzung untertags



		<i>Nutzung Wohneinheit: Tage/Woche Nutzung untertags</i>				<i>Gesamt</i>
		<i>fast nie (0/1)</i>	<i>selten (2)</i>	<i>regelmäßig (3/4)</i>	<i>fast immer (5+)</i>	<i>Fälle</i>
		<i>Zeilen-%</i>	<i>Zeilen-%</i>	<i>Zeilen-%</i>	<i>Zeilen-%</i>	
<b>Gesamt</b>		11	36	12	41	185
<b>Geschlecht</b>	<i>weiblich</i>	3	41	15	40	94
	<i>männlich</i>	19	31	9	42	91
<b>Altersklasse</b>	<i>bis 34</i>	13	24	11	53	38
	<i>35-44</i>	10	43	12	34	99
	<i>45-54</i>	16	32	10	42	31
	<i>ab 55</i>		29	18	53	17
<b>Höchster Schulabschluss</b>	<i>Pflichtschule</i>	6	31	6	56	16
	<i>Berufsschule</i>	18	23	5	55	22
	<i>Matura</i>	8	40	16	36	124
	<i>Hochschule</i>	22	35		43	23
<b>Wohndauer in Wohneinheit</b>	<i>weniger als 1 Jahr</i>	22	30	17	30	23
	<i>mehr als 1 Jahr</i>	9	37	11	43	162
<b>Bewohnertypologie</b>	<i>Familie</i>	6	35	10	49	145
	<i>Zusammenleben ohne Verwandtschaft</i>		25		75	4
	<i>single</i>	33	42	19	6	36
<b>Haushaltsgröße</b>	<i>1 Person</i>	33	42	19	6	36
	<i>2 Personen</i>	10	36	5	49	39
	<i>3 Personen</i>	5	40	14	42	43
	<i>4 und mehr Personen</i>	3	31	10	55	67
<b>Nutzung Wohneinheit: Tage/Woche Nutzung untertags</b>	<i>fast nie (0/1)</i>	100				20
	<i>selten (2)</i>		100			67
	<i>regelmäßig (3/4)</i>			100		22
	<i>fast immer (5+)</i>				100	76
<b>Motive für Niedrigenergiehaus</b>	<i>persönliche</i>	9	35	7	48	95
	<i>finanzielle</i>	7	21	24	48	29
	<i>externe</i>	14	46	14	27	59
<b>Information zur Haustechnik</b>	<i>ausreichend</i>	13	36	13	37	91
	<i>unzureichend/keine</i>	9	36	11	44	91
<b>Art der kontroll. Belüftung</b>	<i>autonom</i>	18	36	9	38	90
	<i>zentral</i>	4	37	15	44	95

### Motive für Niedrigenergiehaus

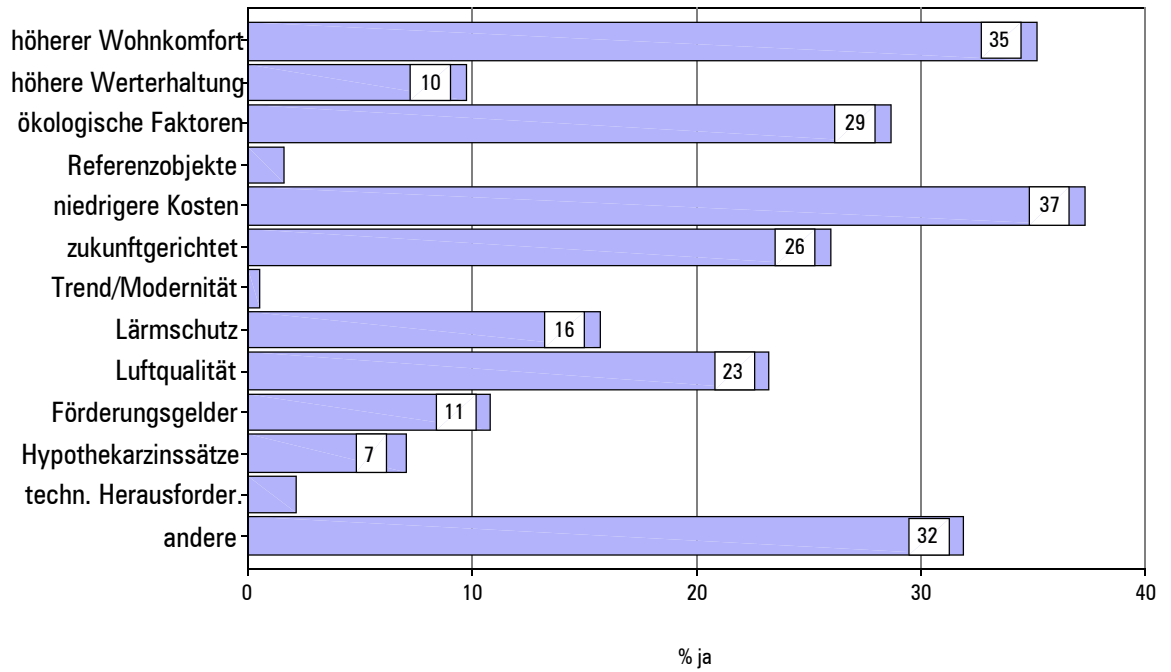
2.6 Was war Ihre Motivation für ein energieeinsparendes Gebäude? [6]  
(Mehrfachnennungen möglich)

- höherer Wohnkomfort
- höhere Werterhaltung
- ökologische Faktoren
- Referenzobjekte
- niedrigere Unterhaltskosten
- zukunftsgerichtetes Bauen
- Trend / Modernität
- Lärmschutz
- bessere Luftqualität durch kontrollierte Lüftung
- Förderungsgelder
- tiefere Hypothekarzinsätze
- technische Herausforderung
- andere: .....

### Erläuterung

Diese Frage mit Mehrfachantworten wurde umcodiert, indem in einem ersten Schritt die einzelnen items einem der drei Felder zugeordnet wurde: finanzielle Gründe, externe Faktoren, persönliche Gründe. Diese drei Überbegriffe wurden in der genannten Reihenfolge hierarchisch behandelt: wenn mindestens eines der items aus dem Feld „finanzielle Gründe“ genannt wurde, dann wird die Person diesem zugeordnet, analog dominiert eine Nennung im Feld „externe Faktoren“ über eine im Feld „persönliche Gründe“.

### Motive für Niedrigenergiehaus



Motive für Niedrigenergiehaus		höherer Wohnkomfort	höhere Wert-erhaltung	ökologische Faktoren	Referenzob-jekte	niedr. Un-terhal-tungskosten	zukunfts-g. Bauen	Gesamt
		% Antworten ja						
<b>Gesamt</b>		35	10	29	2	37	26	185
<b>Geschlecht</b>	<i>weiblich</i>	38	11	29	2	35	23	94
	<i>männlich</i>	32	9	29	1	40	29	91
<b>Altersklasse</b>	<i>bis 34</i>	37	11	34	0	45	18	38
	<i>35-44</i>	30	8	27	2	34	28	99
	<i>45-54</i>	42	16	23	0	35	26	31
	<i>ab 55</i>	47	6	35	6	41	29	17
<b>Höchster Schulab-schluss</b>	<i>Pflichtschule</i>	19	13	38	0	38	31	16
	<i>Berufsschule</i>	36	5	23	5	32	36	22
	<i>Matura</i>	36	10	27	1	38	24	124
	<i>Hochschule</i>	39	13	39	4	39	22	23
<b>Wohndauer in Wohneinheit</b>	<i>weniger als 1 Jahr</i>	22	4	17	0	17	30	23
	<i>mehr als 1 Jahr</i>	37	10	30	2	40	25	162
<b>Bewohnertypologie</b>	<i>Familie</i>	37	10	31	2	39	27	145
	<i>Zusammenleben ohne Verwandtschaft</i>	75	0	50	0	75	50	4
	<i>single</i>	25	11	17	0	28	19	36
<b>Haushaltsgröße</b>	<i>1 Person</i>	25	11	17	0	28	19	36
	<i>2 Personen</i>	46	15	31	3	56	31	39
	<i>3 Personen</i>	30	5	44	2	30	23	43
	<i>4 und mehr Personen</i>	37	9	24	1	36	28	67
<b>Nutzung Wohnein-heit: Tage/Woche Nutzung untertags</b>	<i>fast nie (0/1)</i>	20	0	20	5	30	15	20
	<i>selten (2)</i>	31	7	31	1	25	21	67
	<i>regelmäßig (3/4)</i>	41	14	23	0	50	36	22
	<i>fast immer (5+)</i>	41	13	30	1	46	30	76
<b>Motive für Niedri-genergiehaus</b>	<i>persönliche</i>	48	14	44	2	45	36	95
	<i>finanzielle</i>	55	17	34	3	76	45	29
	<i>externe</i>	5	0	2	0	7	2	59
<b>Information zur Haustechnik</b>	<i>ausreichend</i>	38	11	29	0	38	25	91
	<i>unzureichend/keine</i>	33	9	30	3	37	27	91
<b>Art der kontroll. Belüftung</b>	<i>autonom</i>	40	11	24	1	31	27	90
	<i>zentral</i>	31	8	33	2	43	25	95

		<i>Trend</i>	<i>Lärmschutz</i>	<i>Luftqualität</i>	<i>Fördergeld</i>	<i>Zinsen</i>	<i>techn. Herausford.</i>	<i>anderes</i>	<i>Tot.</i>
		<i>% Antworten ja</i>							<i>Fälle</i>
<b>Gesamt</b>		1	16	23	11	7	2	32	185
<b>Geschlecht</b>	<i>weiblich</i>	1	17	26	7	7	3	30	94
	<i>männlich</i>	0	14	21	14	7	1	34	91
<b>Altersklasse</b>	<i>bis 34</i>	3	11	24	8	8	0	21	38
	<i>35-44</i>	0	16	22	13	6	2	36	99
	<i>45-54</i>	0	23	29	10	6	3	32	31
	<i>ab 55</i>	0	12	18	6	12	6	29	17
<b>Höchster Schulabschluss</b>	<i>Pflichtschule</i>	6	19	25	0	19	0	6	16
	<i>Berufsschule</i>	0	14	32	14	9	5	41	22
	<i>Matura</i>	0	18	22	13	6	2	35	124
	<i>Hochschule</i>	0	4	22	4	0	0	26	23
<b>Wohndauer in Wohneinheit</b>	<i>weniger als 1 Jahr</i>	0	9	9	9	13	0	57	23
	<i>mehr als 1 Jahr</i>	1	17	25	11	6	2	28	162
<b>Bewohnertypologie</b>	<i>Familie</i>	1	17	26	10	6	2	28	145
	<i>Zusammenleben ohne Verwandtschaft</i>	0	25	25	25	50	25	0	4
	<i>single</i>	0	8	11	14	8	0	50	36
<b>Haushaltsgröße</b>	<i>1 Person</i>	0	8	11	14	8	0	50	36
	<i>2 Personen</i>	0	18	31	18	10	3	15	39
	<i>3 Personen</i>	0	14	21	5	9	5	28	43
	<i>4 und mehr Personen</i>	1	19	27	9	3	1	34	67
<b>Nutzung Wohneinheit: Tage/Woche Nutzung untertags</b>	<i>fast nie (0/1)</i>	0	0	20	10	5	0	40	20
	<i>selten (2)</i>	1	15	15	7	3	1	40	67
	<i>regelmäßig (3/4)</i>	0	23	23	23	14	0	36	22
	<i>fast immer (5+)</i>	0	18	32	11	9	4	21	76
<b>Motive für Niedrigenergiehaus</b>	<i>persönliche</i>	1	19	29	0	0	1	0	95
	<i>finanzielle</i>	0	38	52	69	45	10	0	29
	<i>externe</i>	0	0	0	0	0	0	100	59
<b>Information zur Haustechnik</b>	<i>ausreichend</i>	1	15	23	11	11	2	30	91
	<i>insufficienti/keine</i>	0	15	23	11	3	2	33	91
<b>Art der kontroll. Belüftung</b>	<i>autonom</i>	1	17	28	11	6	2	37	90
	<i>zentral</i>	0	15	19	11	8	2	27	95

<b>Frage</b>	<b>2.6</b>	<b>Antworten "Anderes"</b>
		acquisto in cooperativa
		attraverso cooperativa
		attraverso la cooperativa non potevano scegliere
		cercavamo un ambiente più sano
		condizione prevista dal piano di attuazione
		confcoop
		cooperativa
		cooperativa
		cooperativa
		cooperativa
		cooperativa
		cooperativa
		cooperativa
		cooperativa
		cooperativa
		cooperativa
		cooperativa
		cooperativa
		cooperativa
		cooperativa
		cooperativa
		cooperativa
		cooperativa ha scelto
		cooperativa ha scelto
		cooperativa ha scelto
		costato meno del prezzo del mercato
		decisione personale
		ha scelto la cooperativa
		ha scelto la cooperativa





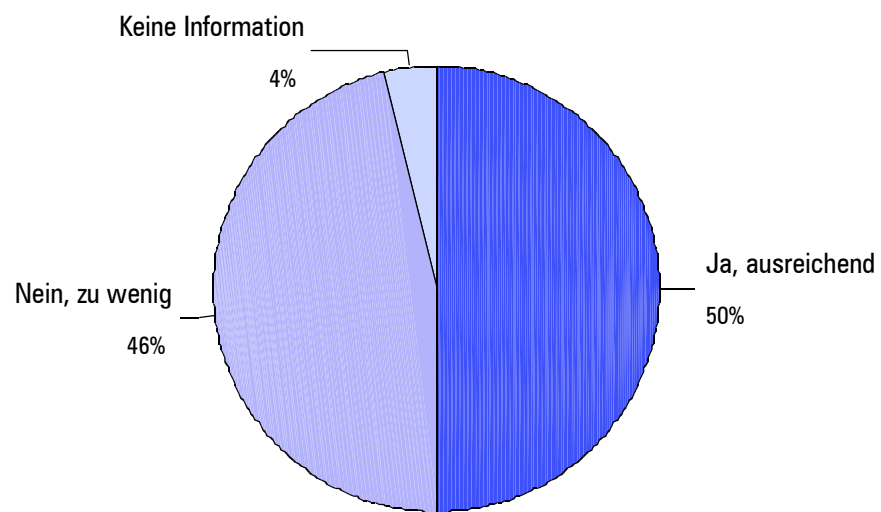
<b>Frage</b>	<b>2.6</b>	<b>Antworten "Anderes"</b>
		vincolata alla cooperativa
		vincolata alla cooperativa
		vincolata alla cooperativa
		vincolata cooperativa
		vincolata dal tipo di costruzione
		vincolata dalla cooperativa
		vincolato alla cooperativa
		vincolato alla cooperativa
		vincolato alla cooperativa
		vincolata alla cooperativa

### Information zur Haustechnik

4.6 Wurden Sie beim Bezug des Gebäudes ausreichend über den Umgang mit der Technik informiert? [3]

- Ja, ausreichend
- Nein, zu wenig
- Es gab überhaupt keine Information

### Information zur Haustechnik



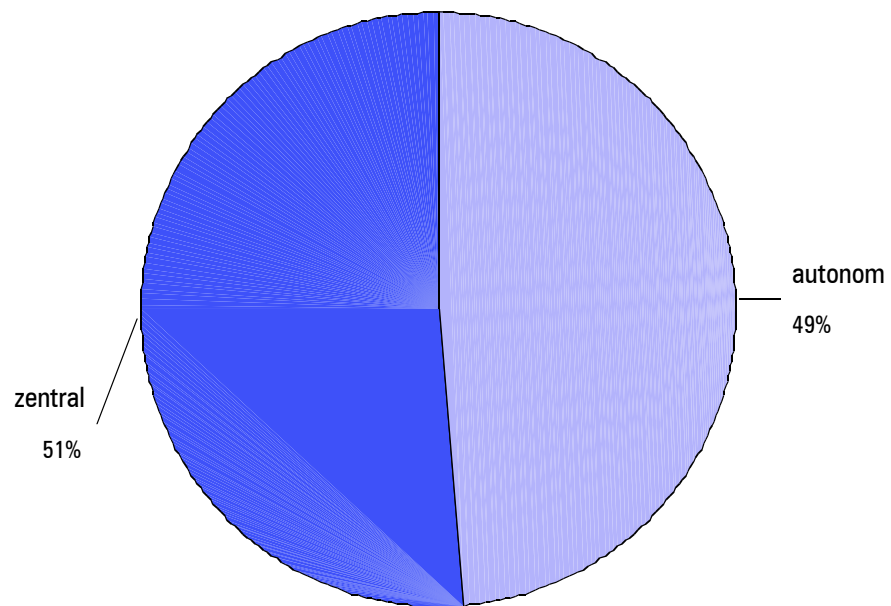
		<i>Information zur Haustechnik ausreichend</i>			<i>Gesamt</i>
		<i>ja</i>	<i>nein</i>	<i>gar nicht</i>	<i>Fälle</i>
		<i>Zeilen-%</i>	<i>Zeilen-%</i>	<i>Zeilen-%</i>	
<b>Gesamt</b>		50	46	4	182
<b>Geschlecht</b>	<i>weiblich</i>	48	47	4	91
	<i>männlich</i>	52	45	3	91
<b>Altersklasse</b>	<i>bis 34</i>	62	38		37
	<i>35-44</i>	42	55	3	97
	<i>45-54</i>	61	35	3	31
	<i>ab 55</i>	47	35	18	17
<b>Höchster Schulabschluss</b>	<i>Pflichtschule</i>	38	56	6	16
	<i>Berufsschule</i>	41	55	5	22
	<i>Matura</i>	53	44	3	121
	<i>Hochschule</i>	52	43	4	23
<b>Wohndauer in Wohneinheit</b>	<i>weniger als 1 Jahr</i>	70	30		23
	<i>mehr als 1 Jahr</i>	47	48	4	159
<b>Bewohnertypologie</b>	<i>Familie</i>	47	50	3	143
	<i>Zusammenleben ohne Verwandtschaft</i>	50	50		4
	<i>single</i>	63	31	6	35
<b>Haushaltsgröße</b>	<i>1 Person</i>	63	31	6	35
	<i>2 Personen</i>	51	49		39
	<i>3 Personen</i>	43	50	7	42
	<i>4 und mehr Personen</i>	47	50	3	66
<b>Nutzung Wohneinheit: Tage/Woche Nutzung untertags</b>	<i>fast nie (0/1)</i>	60	35	5	20
	<i>selten (2)</i>	50	48	2	66
	<i>regelmäßig (3/4)</i>	55	32	14	22
	<i>fast immer (5+)</i>	46	51	3	74
<b>Motive für Niedrigenergiehaus</b>	<i>persönliche</i>	50	46	4	94
	<i>finanzielle</i>	55	45		29
	<i>externe</i>	47	47	5	57
<b>Information zur Haustechnik</b>	<i>ausreichend</i>	100			91
	<i>unzureichend/keine</i>		92	8	91
<b>Art der kontroll. Belüftung</b>	<i>autonom</i>	54	44	2	89
	<i>zentral</i>	46	48	5	93

## System der kontrollierten Belüftung

### Erläuterung

Die Information zur Art des Belüftungssystems wurde pro Wohneinheit vom Auftraggeber zur Verfügung gestellt.

### Art der kontrollierten Lüftungsanlage



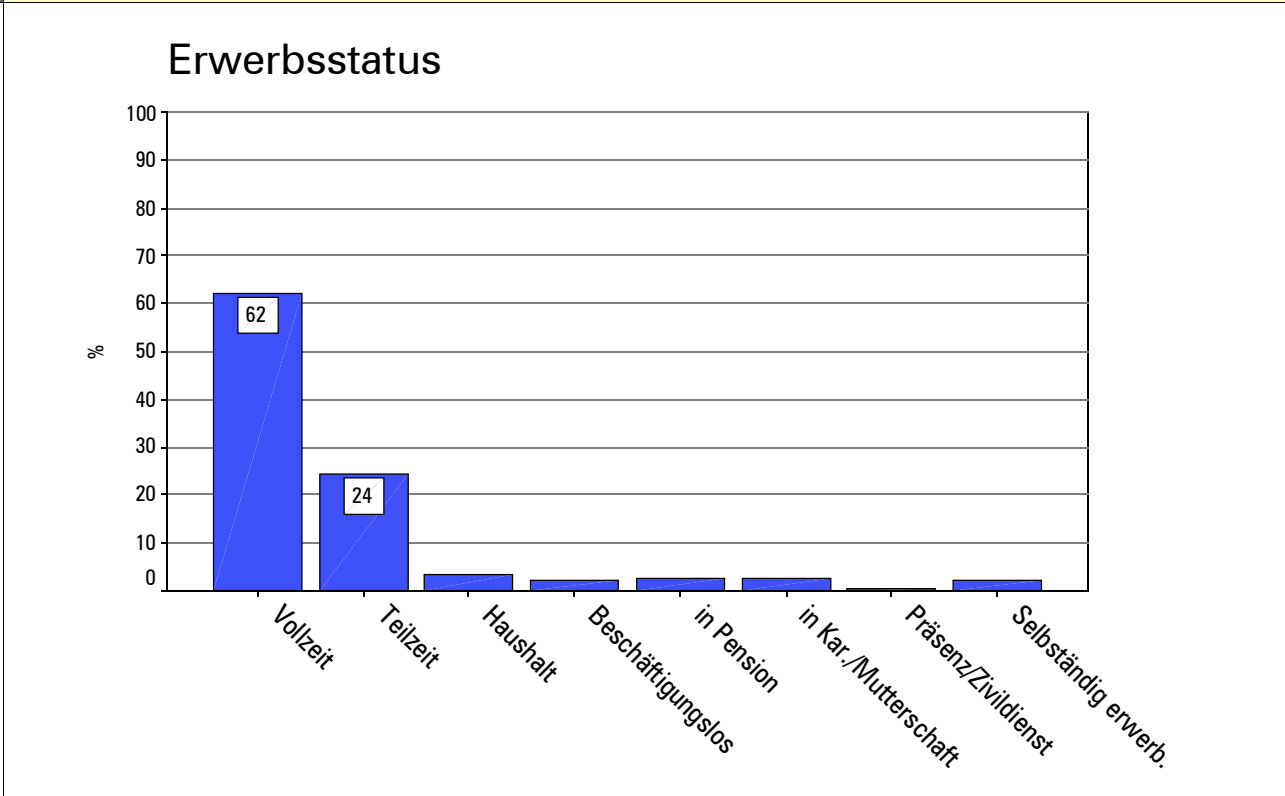
		<i>Art der kontroll. Belüftung</i>		<i>Gesamt</i>
		<i>autonom</i>	<i>zentral</i>	<i>Fälle</i>
		<i>Zeilen-%</i>	<i>Zeilen-%</i>	
<b>Gesamt</b>		49	51	185
<b>Geschlecht</b>	<i>weiblich</i>	39	61	94
	<i>männlich</i>	58	42	91
<b>Altersklasse</b>	<i>bis 34</i>	47	53	38
	<i>35-44</i>	46	54	99
	<i>45-54</i>	61	39	31
	<i>ab 55</i>	41	59	17
<b>Höchster Schulabschluss</b>	<i>Pflichtschule</i>	50	50	16
	<i>Berufsschule</i>	50	50	22
	<i>Matura</i>	47	53	124
	<i>Hochschule</i>	57	43	23
<b>Wohndauer in Wohneinheit</b>	<i>weniger als 1 Jahr</i>	78	22	23
	<i>mehr als 1 Jahr</i>	44	56	162
<b>Bewohnertypologie</b>	<i>Familie</i>	46	54	145
	<i>Zusammenleben ohne Verwandtschaft</i>	25	75	4
	<i>single</i>	61	39	36
<b>Haushaltsgröße</b>	<i>1 Person</i>	61	39	36
	<i>2 Personen</i>	51	49	39
	<i>3 Personen</i>	44	56	43
	<i>4 und mehr Personen</i>	43	57	67
<b>Nutzung Wohneinheit: Tage/Woche Nutzung untertags</b>	<i>fast nie (0/1)</i>	80	20	20
	<i>selten (2)</i>	48	52	67
	<i>regelmäßig (3/4)</i>	36	64	22
	<i>fast immer (5+)</i>	45	55	76
<b>Motive für Niedrigenergiehaus</b>	<i>persönliche</i>	45	55	95
	<i>finanzielle</i>	45	55	29
	<i>externe</i>	56	44	59
<b>Information zur Haustechnik</b>	<i>ausreichend</i>	53	47	91
	<i>unzureichend/keine</i>	45	55	91
<b>Art der kontroll. Belüftung</b>	<i>autonom</i>	100		90
	<i>zentral</i>		100	9

## Erwerbsstatus

2.2 Wie ist Ihr Erwerbsstatus?

- Vollzeit
- Teilzeit
- Haushalt
- Beschäftigungslos
- In Pension
- In Karenz / Mutterschaftsurlaub
- In Ausbildung
- Präsenz- oder Zivildienst
- Selbständig erwerbend

## Erwerbsstatus



		Erwerbsstatus								Tot.
		Vollzeit	part time	Hausarbeit	nicht be- schäftigt	in Pension	Warte- stand, Mutter- schaft	Zivil-, Mi- litärdienst	Selbstän- dig	Fälle
		Zeilen-%	Zeilen-%	Zeilen-%	Zeilen-%	Zeilen-%	Zeilen-%	Zeilen-%	Zeilen-%	
<b>Gesamt</b>		62	24	3	2	3	3	1	2	185
<b>Geschlecht</b>	<i>weiblich</i>	38	47	6	2	1	5			94
	<i>männlich</i>	87	1		2	4		1	4	91
<b>Altersklasse</b>	<i>bis 34</i>	53	24		11		13			38
	<i>35-44</i>	67	27	2				1	3	99
	<i>45-54</i>	65	23	10					3	31
	<i>ab 55</i>	53	12	6		29				17
<b>Höchster Schulab- schluss</b>	<i>Pflichtschule</i>	69	6	6	6	13				16
	<i>Berufsschule</i>	64	27	5		5				22
	<i>Matura</i>	63	25	3	2	2	2	1	2	124
	<i>Hochschule</i>	52	30				9		9	23
<b>Wohndauer in Wohnein- heit</b>	<i>weniger als 1 Jahr</i>	70	22		4	4				23
	<i>mehr als 1 Jahr</i>	61	25	4	2	2	3	1	2	162
<b>Bewohnerty- pologie</b>	<i>Familie</i>	54	30	4	2	3	3	1	3	145
	<i>Zusammenleben ohne Verwandtschaft</i>	50	25		25					4
	<i>single</i>	97				3				36
<b>Haushaltsgrö- ße</b>	<i>1 Person</i>	97				3				36
	<i>2 Personen</i>	64	10	5	8	5	5		3	39
	<i>3 Personen</i>	56	33		2	2	5		2	43
	<i>4 und mehr Perso- nen</i>	46	40	6		1	1	1	3	67
<b>Nutzung Wohneinheit: Tage/Woche Nutzung un- tertags</b>	<i>fast nie (0/1)</i>	100								20
	<i>selten (2)</i>	64	28		1	1		1	3	67
	<i>regelmäßig (3/4)</i>	68	27				5			22
	<i>fast immer (5+)</i>	49	26	8	4	5	5		3	76
<b>Motive für Niedrigener- giehaus</b>	<i>persönliche</i>	61	22	3	3	3	4		3	95
	<i>finanzielle</i>	66	17	7	3	3	3			29
	<i>externe</i>	63	31	2		2		2	2	59
<b>Information zur Haustechn- ik</b>	<i>ausreichend</i>	59	22	4	4	4	1		4	91
	<i>unzureichend/kei- ne</i>	66	25	2		1	4	1		91
<b>Art der kontroll. Belüftung</b>	<i>autonom</i>	70	21	1	1	1	2		3	90
	<i>zentral</i>	55	27	5	3	4	3	1	1	95

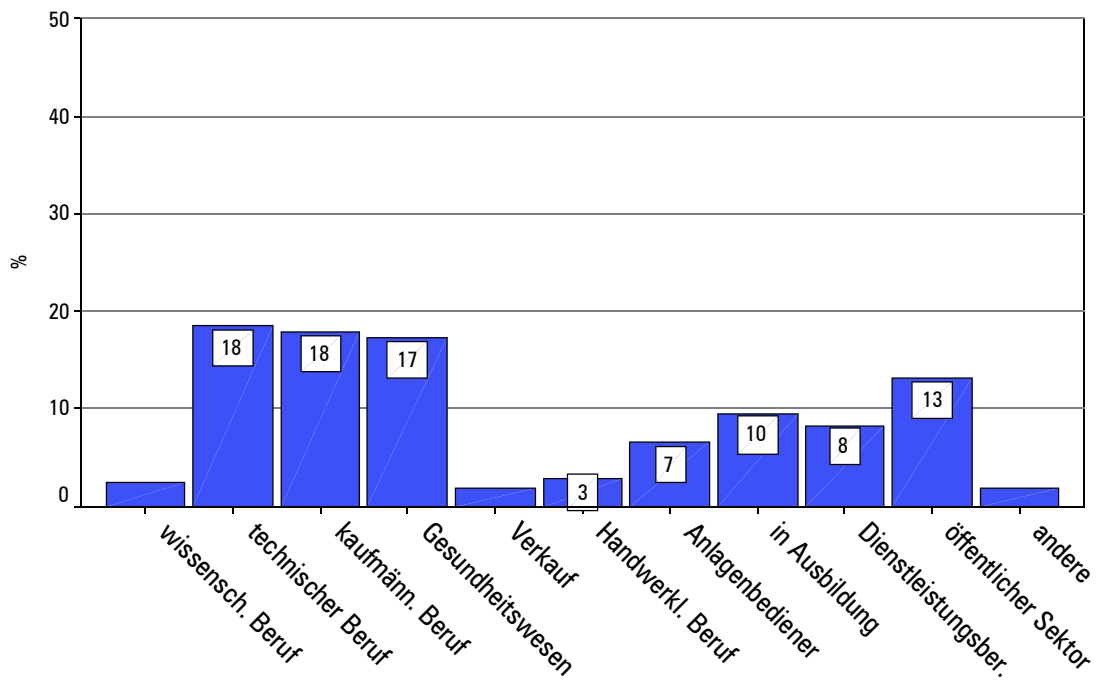


### Sektor der Tätigkeit

2.3 In welchem Bereich sind Sie tätig?

- Wissenschaftlicher Beruf
- Technischer Beruf
- Landwirtschaftlicher Beruf
- Kaufmännischer Beruf
- Gesundheitswesen
- Gastronomie
- Verkauf
- Handwerklicher Beruf
- Anlagen- und Maschinenbediener
- Ausbildung

### Sektor der Tätigkeit

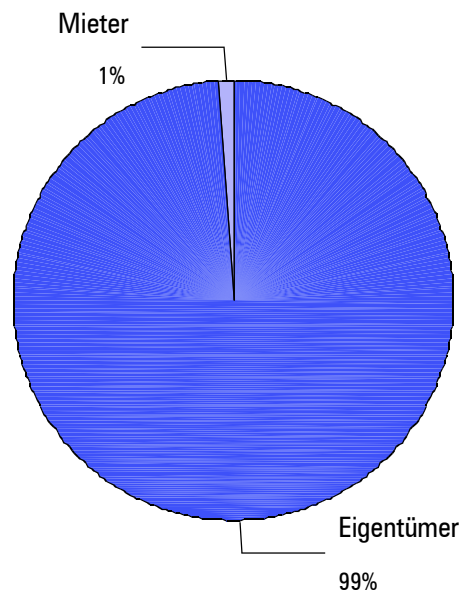


		Sektor der Tätigkeit											Tot.
		For- schung	Tech- niker	Handel	Ge- sundheit	Verkauf	Hand- werk	Arbe- iter/in	in Ausbil- dung	Dienstlei- stungen	öffentl. Dienst	ande- res	Fäl- le
		Zei- len-%	Zei- len-%	Zei- len-%	Zei- len-%	Zei- len-%	Zei- len-%	Zei- len-%	Zei- len-%	Zei- len-%	Zei- len-%	Zei- len-%	
<b>Gesamt</b>		2	18	18	17	2	3	7	10	8	13	2	168
<b>Geschlecht</b>	<i>weiblich</i>	5	4	19	30	1	1	1	17	7	13	1	83
	<i>männlich</i>		33	16	5	2	5	12	2	9	13	2	85
<b>Altersklasse</b>	<i>bis 34</i>		28	16	16	3		6	13	9	6	3	32
	<i>35-44</i>	3	15	20	16	2	4	6	9	6	15	2	97
	<i>45-54</i>	4	25	11	14		4	4	7	14	18		28
	<i>ab 55</i>			27	36			18	9	9			11
<b>Titolo di studio</b>	<i>Pflichtschule</i>		17	8		8		42		8	17		12
	<i>formaz.ione professionale</i>	5	15	25	15	5	5	20		5	5		20
	<i>Matura</i>	3	18	19	16		4	2	11	9	17	3	114
	<i>laurea/ ult. formaz.</i>		23	9	36	5			18	9			22
<b>Wohndauer in Wohneinheit</b>	<i>weniger als 1 Jahr</i>	5	30	10	10	5			10	5	25		20
	<i>mehr als 1 Jahr</i>	2	17	19	18	1	3	7	9	9	11	2	148
<b>Relazioni tra inquilini</b>	<i>Familie</i>	3	13	18	19	2	4	8	9	8	14	2	130
	<i>Zusammenleben ohne Verwandtschaft</i>			33					67				3
	<i>single</i>		40	14	11			3	6	11	11	3	35
<b>Composizione famiglia</b>	<i>1 Person</i>		40	14	11			3	6	11	11	3	35
	<i>2 Personen</i>	3	13	28	19			9	9	6	13		32
	<i>3 Personen</i>	5	15	8	20	3	5	5	15	5	15	5	40
	<i>4 und mehr Personen</i>	2	11	21	18	3	5	8	8	10	13		61
<b>Nutzung Wohneinheit: Tage/Woche Nutzung untertags</b>	<i>fast nie (0/1)</i>		40	15	10			5		20	10		20
	<i>selten (2)</i>	5	18	14	18	2	3	8	8	9	15		65
	<i>regelmäßig (3/4)</i>		18	18	18			9	18		14	5	22
	<i>fast immer (5+)</i>	2	11	23	18	3	5	5	11	7	11	3	61
<b>Risparmio energetico: motivazioni</b>	<i>persönliche</i>	4	16	19	20	2	2	7	8	8	11	2	85
	<i>finanzielle</i>		16	28	8	4		12	8	4	20		25
	<i>externe</i>	2	21	13	16		5	4	13	11	14	2	56
<b>Informazioni ricevute</b>	<i>ausreichend</i>	3	22	18	13	4	4	4	6	9	17	1	78
	<i>insufficienti/keine</i>	2	16	18	22		2	9	11	7	9	2	87
<b>Art der kontroll. Belüftung</b>	<i>autonom</i>	3	20	16	14	1	3	11	8	6	17		87
	<i>zentral</i>	1	17	20	21	2	2	1	11	11	9	4	81

**FRAGEBOGEN ZUR WOHNEINHEIT: INHALTLICHE FRAGEN**

**Besitz Wohneinheit**

1.10 Besitzverhältnisse

 Eigentümer Mieter**Besitz Wohneinheit**

		<b>Besitzverhältnis</b>		<b>Gesamt</b>
		<b>Besitzer</b>	<b>Mieter</b>	<b>Fälle</b>
		<b>Zeilen-%</b>	<b>Zeilen-%</b>	
<b>Gesamt</b>		99	1	185
<b>Geschlecht</b>	<i>weiblich</i>	99	1	94
	<i>männlich</i>	99	1	91
<b>Altersklasse</b>	<i>bis 34</i>	97	3	38
	<i>35-44</i>	99	1	99
	<i>45-54</i>	100		31
	<i>ab 55</i>	100		17
<b>Höchster Schulabschluss</b>	<i>Pflichtschule</i>	100		16
	<i>Berufsschule</i>	100		22
	<i>Matura</i>	99	1	124
	<i>Hochschule</i>	96	4	23
<b>Wohndauer in Wohneinheit</b>	<i>weniger als 1 Jahr</i>	100		23
	<i>mehr als 1 Jahr</i>	99	1	162
<b>Bewohnertypologie</b>	<i>Familie</i>	99	1	145
	<i>Zusammenleben ohne Verwandtschaft</i>	100		4
	<i>single</i>	97	3	36
<b>Haushaltsgröße</b>	<i>1 Person</i>	97	3	36
	<i>2 Personen</i>	100		39
	<i>3 Personen</i>	98	2	43
	<i>4 und mehr Personen</i>	100		67
<b>Nutzung Wohneinheit: Tage/Woche Nutzung untertags</b>	<i>fast nie (0/1)</i>	95	5	20
	<i>selten (2)</i>	100		67
	<i>regelmäßig (3/4)</i>	100		22
	<i>fast immer (5+)</i>	99	1	76
<b>Motive für Niedrigenergiehaus</b>	<i>persönliche</i>	99	1	95
	<i>finanzielle</i>	100		29
	<i>externe</i>	98	2	59
<b>Information zur Haustechnik</b>	<i>ausreichend</i>	100		91
	<i>unzureichend/keine</i>	98	2	91
<b>Art der kontroll. Belüftung</b>	<i>autonom</i>	99	1	90
	<i>zentral</i>	99	1	95

**Art der Gebäudes**

1.11 Um welches Gebäude handelt es sich? [5]

- Einfamilienhaus
- Mehrfamilienhaus
- Reihnhaus

Bei den Häusern in der Siedlung Casanova handelt es sich ausschließlich um Mehrfamilienhäuser.

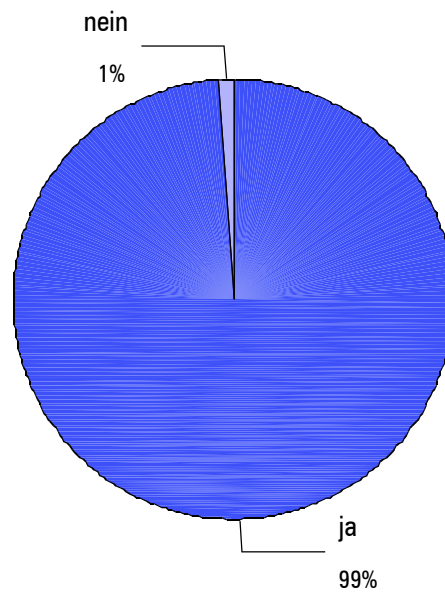
		<b>Art des Gebäudes</b>	<b>Gesamt</b>
		<b>Mehrfamilienhaus</b>	<b>Fälle</b>
		<b>Zeilen-%</b>	
<b>Gesamt</b>		100	185
<b>Geschlecht</b>	<i>weiblich</i>	100	94
	<i>männlich</i>	100	91
<b>Altersklasse</b>	<i>bis 34</i>	100	38
	<i>35-44</i>	100	99
	<i>45-54</i>	100	31
	<i>ab 55</i>	100	17
<b>Höchster Schulabschluss</b>	<i>Pflichtschule</i>	100	16
	<i>Berufsschule</i>	100	22
	<i>Matura</i>	100	124
	<i>Hochschule</i>	100	23
<b>Wohndauer in Wohneinheit</b>	<i>weniger als 1 Jahr</i>	100	23
	<i>mehr als 1 Jahr</i>	100	162
<b>Bewohnertypologie</b>	<i>Familie</i>	100	145
	<i>Zusammenleben ohne Verwandtschaft</i>	100	4
	<i>single</i>	100	36
<b>Haushaltsgröße</b>	<i>1 Person</i>	100	36
	<i>2 Personen</i>	100	39
	<i>3 Personen</i>	100	43
	<i>4 und mehr Personen</i>	100	67
<b>Nutzung Wohneinheit: Tage/Woche Nutzung untertags</b>	<i>fast nie (0/1)</i>	100	20
	<i>selten (2)</i>	100	67
	<i>regelmäßig (3/4)</i>	100	22
	<i>fast immer (5+)</i>	100	76
<b>Motive für Niedrigenergiehaus</b>	<i>persönliche</i>	100	95
	<i>finanzielle</i>	100	29
	<i>externe</i>	100	59
<b>Information zur Haustechnik</b>	<i>ausreichend</i>	100	91
	<i>unzureichend/keine</i>	100	91
<b>Art der kontroll. Belüftung</b>	<i>autonom</i>	100	90
	<i>zentral</i>	100	95

**Erstbesitzer/mieter**

1.12 Sind Sie Erstmieter/-  
besitzer?

ja

nein

**Erstbesitzer/mieter**



		<i>Erstbesitzer/mieter</i>		<i>Gesamt</i>
		<i>ja</i>	<i>nein</i>	<i>Fälle</i>
		<i>Zeilen-%</i>	<i>Zeilen-%</i>	
<b>Gesamt</b>		99	1	185
<b>Geschlecht</b>	<i>weiblich</i>	99	1	94
	<i>männlich</i>	99	1	91
<b>Altersklasse</b>	<i>bis 34</i>	100		38
	<i>35-44</i>	99	1	99
	<i>45-54</i>	97	3	31
	<i>ab 55</i>	100		17
<b>Höchster Schulabschluss</b>	<i>Pflichtschule</i>	94	6	16
	<i>Berufsschule</i>	100		22
	<i>Matura</i>	99	1	124
	<i>Hochschule</i>	100		23
<b>Wohndauer in Wohneinheit</b>	<i>weniger als 1 Jahr</i>	100		23
	<i>mehr als 1 Jahr</i>	99	1	162
<b>Bewohnertypologie</b>	<i>Familie</i>	100		145
	<i>Zusammenleben ohne Verwandtschaft</i>	75	25	4
	<i>single</i>	97	3	36
<b>Haushaltsgröße</b>	<i>1 Person</i>	97	3	36
	<i>2 Personen</i>	100		39
	<i>3 Personen</i>	98	2	43
	<i>4 und mehr Personen</i>	100		67
<b>Nutzung Wohneinheit: Tage/Woche Nutzung untertags</b>	<i>fast nie (0/1)</i>	95	5	20
	<i>selten (2)</i>	99	1	67
	<i>regelmäßig (3/4)</i>	100		22
	<i>fast immer (5+)</i>	100		76
<b>Motive für Niedrigenergiehaus</b>	<i>persönliche</i>	99	1	95
	<i>finanzielle</i>	97	3	29
	<i>externe</i>	100		59
<b>Information zur Haustechnik</b>	<i>ausreichend</i>	99	1	91
	<i>unzureichend/keine</i>	99	1	91
<b>Art der kontroll. Belüftung</b>	<i>autonom</i>	100		90
	<i>zentral</i>	98	2	95

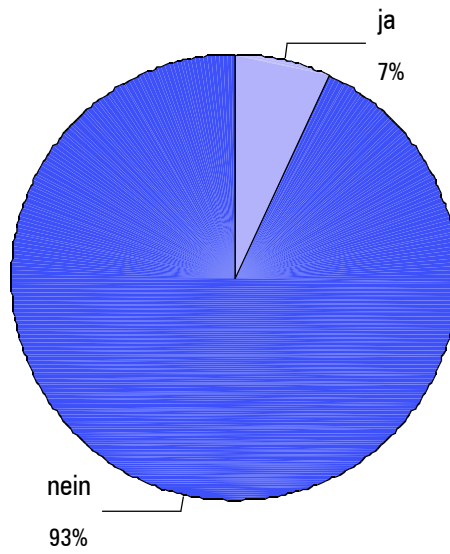
## Rauch

1.15 Wird in der Wohnung/im Haus geraucht?

Ja

Nein

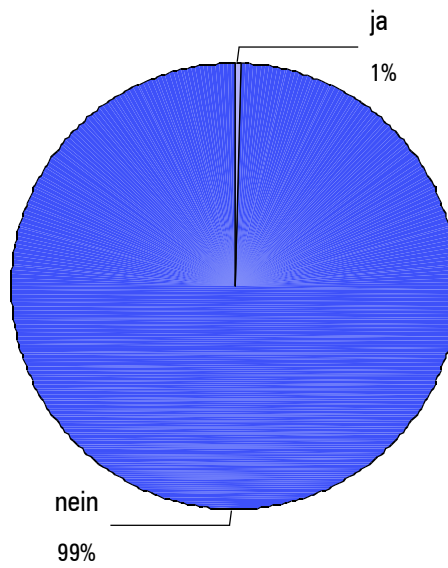
Rauch?



		<i>Wird geraucht?</i>		<i>Gesamt</i>
		<i>ja</i>	<i>nein</i>	<i>Fälle</i>
		<i>Zeilen-%</i>	<i>Zeilen-%</i>	
<b><i>Gesamt</i></b>		7	93	185
<b><i>Geschlecht</i></b>	<i>weiblich</i>	7	93	94
	<i>männlich</i>	7	93	91
<b><i>Altersklasse</i></b>	<i>bis 34</i>	5	95	38
	<i>35-44</i>	6	94	99
	<i>45-54</i>	6	94	31
	<i>ab 55</i>	18	82	17
<b><i>Höchster Schulabschluss</i></b>	<i>Pflichtschule</i>	6	94	16
	<i>Berufsschule</i>	14	86	22
	<i>Matura</i>	6	94	124
	<i>Hochschule</i>	4	96	23
<b><i>Wohndauer in Wohneinheit</i></b>	<i>weniger als 1 Jahr</i>	4	96	23
	<i>mehr als 1 Jahr</i>	7	93	162
<b><i>Bewohnertypologie</i></b>	<i>Familie</i>	6	94	145
	<i>Zusammenleben ohne Verwandtschaft</i>		100	4
	<i>single</i>	11	89	36
<b><i>Haushaltsgröße</i></b>	<i>1 Person</i>	11	89	36
	<i>2 Personen</i>	8	92	39
	<i>3 Personen</i>	2	98	43
	<i>4 und mehr Personen</i>	7	93	67
<b><i>Nutzung Wohneinheit: Tage/Woche Nutzung untertags</i></b>	<i>fast nie (0/1)</i>		100	20
	<i>selten (2)</i>	6	94	67
	<i>regelmäßig (3/4)</i>	14	86	22
	<i>fast immer (5+)</i>	8	92	76
<b><i>Motive für Niedrigenergiehaus</i></b>	<i>persönliche</i>	5	95	95
	<i>finanzielle</i>	7	93	29
	<i>externe</i>	10	90	59
<b><i>Information zur Haustechnik</i></b>	<i>ausreichend</i>	8	92	91
	<i>unzureichend/keine</i>	7	93	91
<b><i>Art der kontroll. Belüftung</i></b>	<i>autonom</i>	2	98	90
	<i>zentral</i>	12	88	95

**Schimmel**

1.16 Tritt in der Wohnung/im  
Haus Schimmelbildung auf?

 Ja Nein**Schimmel?**

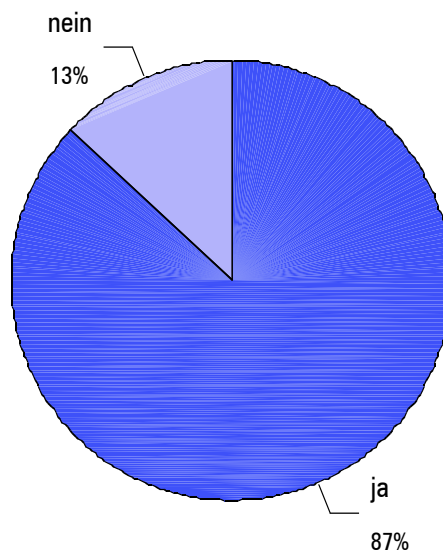
		Schimmelbildung?		Gesamt
		ja	nein	Fälle
		Zeilen-%	Zeilen-%	
<b>Gesamt</b>		1	99	185
<b>Geschlecht</b>	<i>weiblich</i>		100	94
	<i>männlich</i>	1	99	91
<b>Altersklasse</b>	<i>bis 34</i>	3	97	38
	<i>35-44</i>		100	99
	<i>45-54</i>		100	31
	<i>ab 55</i>		100	17
<b>Höchster Schulabschluss</b>	<i>Pflichtschule</i>		100	16
	<i>Berufsschule</i>		100	22
	<i>Matura</i>	1	99	124
	<i>Hochschule</i>		100	23
<b>Wohndauer in Wohneinheit</b>	<i>weniger als 1 Jahr</i>		100	23
	<i>mehr als 1 Jahr</i>	1	99	162
<b>Bewohnertypologie</b>	<i>Familie</i>	1	99	145
	<i>Zusammenleben ohne Verwandtschaft</i>		100	4
	<i>single</i>		100	36
<b>Haushaltsgröße</b>	<i>1 Person</i>		100	36
	<i>2 Personen</i>	3	97	39
	<i>3 Personen</i>		100	43
	<i>4 und mehr Personen</i>		100	67
<b>Nutzung Wohneinheit: Tage/Woche Nutzung untertags</b>	<i>fast nie (0/1)</i>	5	95	20
	<i>selten (2)</i>		100	67
	<i>regelmäßig (3/4)</i>		100	22
	<i>fast immer (5+)</i>		100	76
<b>Motive für Niedrigenergiehaus</b>	<i>persönliche</i>	1	99	95
	<i>finanzielle</i>		100	29
	<i>externe</i>		100	59
<b>Information zur Haustechnik</b>	<i>ausreichend</i>		100	91
	<i>unzureichend/keine</i>	1	99	91
<b>Art der kontroll. Belüftung</b>	<i>autonom</i>	1	99	90
	<i>zentral</i>		100	95

**Pflanzen**

1.17 Haben Sie in der  
Wohnung/im Haus Pflanzen?

 Ja Nein

Pflanzen?



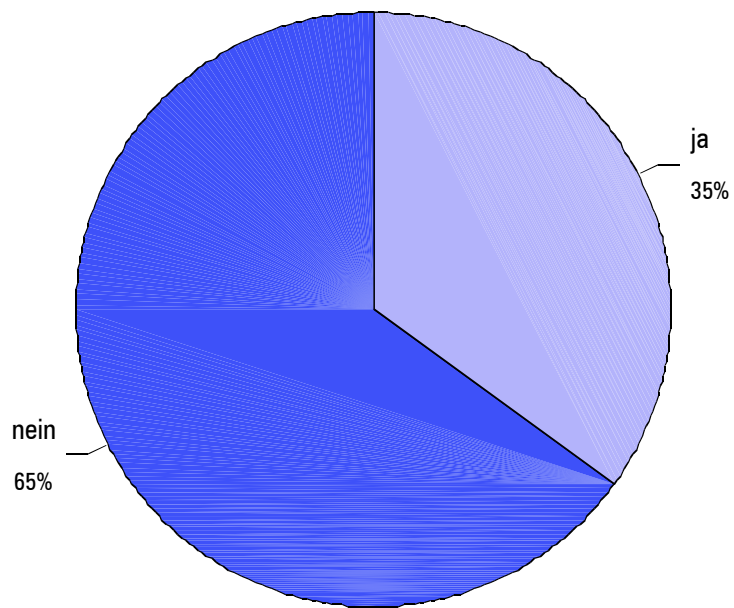
		<i>Pflanzen?</i>		<i>Gesamt</i>
		<i>ja</i>	<i>nein</i>	<i>Fälle</i>
		<i>Zeilen-%</i>	<i>Zeilen-%</i>	
<b><i>Gesamt</i></b>		87	13	185
<b><i>Geschlecht</i></b>	<i>weiblich</i>	89	11	94
	<i>männlich</i>	85	15	91
<b><i>Altersklasse</i></b>	<i>bis 34</i>	92	8	38
	<i>35-44</i>	88	12	99
	<i>45-54</i>	77	23	31
	<i>ab 55</i>	88	12	17
<b><i>Höchster Schulabschluss</i></b>	<i>Pflichtschule</i>	94	6	16
	<i>Berufsschule</i>	82	18	22
	<i>Matura</i>	90	10	124
	<i>Hochschule</i>	70	30	23
<b><i>Wohndauer in Wohneinheit</i></b>	<i>weniger als 1 Jahr</i>	96	4	23
	<i>mehr als 1 Jahr</i>	86	14	162
<b><i>Bewohnertypologie</i></b>	<i>Familie</i>	90	10	145
	<i>Zusammenleben ohne Verwandtschaft</i>	75	25	4
	<i>single</i>	75	25	36
<b><i>Haushaltsgröße</i></b>	<i>1 Person</i>	75	25	36
	<i>2 Personen</i>	92	8	39
	<i>3 Personen</i>	91	9	43
	<i>4 und mehr Personen</i>	88	12	67
<b><i>Nutzung Wohneinheit: Tage/Woche Nutzung untertags</i></b>	<i>fast nie (0/1)</i>	75	25	20
	<i>selten (2)</i>	87	13	67
	<i>regelmäßig (3/4)</i>	95	5	22
	<i>fast immer (5+)</i>	88	12	76
<b><i>Motive für Niedrigenergiehaus</i></b>	<i>persönliche</i>	93	7	95
	<i>finanzielle</i>	86	14	29
	<i>externe</i>	78	22	59
<b><i>Information zur Haustechnik</i></b>	<i>ausreichend</i>	86	14	91
	<i>unzureichend/keine</i>	88	12	91
<b><i>Art der kontroll. Belüftung</i></b>	<i>autonom</i>	86	14	90
	<i>zentral</i>	88	12	95

### Tiere

1.18 Halten Sie in der Wohnung/im Haus Tiere?

- Ja → Welche(s)? .....
- Nein

Tiere?





		<i>Hautiere?</i>		<i>Gesamt</i>
		<i>ja</i>	<i>nein</i>	<i>Fälle</i>
		<i>Zeilen-%</i>	<i>Zeilen-%</i>	
<b><i>Gesamt</i></b>		35	65	185
<b><i>Geschlecht</i></b>	<i>weiblich</i>	33	67	94
	<i>männlich</i>	37	63	91
<b><i>Altersklasse</i></b>	<i>bis 34</i>	34	66	38
	<i>35-44</i>	34	66	99
	<i>45-54</i>	35	65	31
	<i>ab 55</i>	41	59	17
<b><i>Höchster Schulabschluss</i></b>	<i>Pflichtschule</i>	44	56	16
	<i>Berufsschule</i>	45	55	22
	<i>Matura</i>	34	66	124
	<i>Hochschule</i>	26	74	23
<b><i>Wohndauer in Wohneinheit</i></b>	<i>weniger als 1 Jahr</i>	22	78	23
	<i>mehr als 1 Jahr</i>	37	63	162
<b><i>Bewohnertypologie</i></b>	<i>Familie</i>	43	57	145
	<i>Zusammenleben ohne Verwandtschaft</i>		100	4
	<i>single</i>	8	92	36
<b><i>Haushaltsgröße</i></b>	<i>1 Person</i>	8	92	36
	<i>2 Personen</i>	44	56	39
	<i>3 Personen</i>	35	65	43
	<i>4 und mehr Personen</i>	45	55	67
<b><i>Nutzung Wohneinheit: Tage/Woche Nutzung untertags</i></b>	<i>fast nie (0/1)</i>	20	80	20
	<i>selten (2)</i>	40	60	67
	<i>regelmäßig (3/4)</i>	18	82	22
	<i>fast immer (5+)</i>	39	61	76
<b><i>Motive für Niedrigenergiehaus</i></b>	<i>persönliche</i>	38	62	95
	<i>finanzielle</i>	28	72	29
	<i>externe</i>	34	66	59
<b><i>Information zur Haustechnik</i></b>	<i>ausreichend</i>	34	66	91
	<i>unzureichend/keine</i>	35	65	91
<b><i>Art der kontroll. Belüftung</i></b>	<i>autonom</i>	27	73	90
	<i>zentral</i>	43	57	95



gatto

gatto

gatto

gatto

gatto

gatto

gatto

gatto

gatto

gatto

gatto

gatto

gatto

gatto

gatto e cane

gatto e pesci

gatto e uccelli

gatto, cane, cricotto, pesci

gatto, cane, tartaruga

Hamster

Hase

Hund

katzen (3)

pesce

pesci

pesci

pesci

pesci

pesci

pesce

pesce

pesce, criceto, papagallini

pesce, gatti

pesce, tartaruga

porcellini d'india

tartaruga

tartaruga

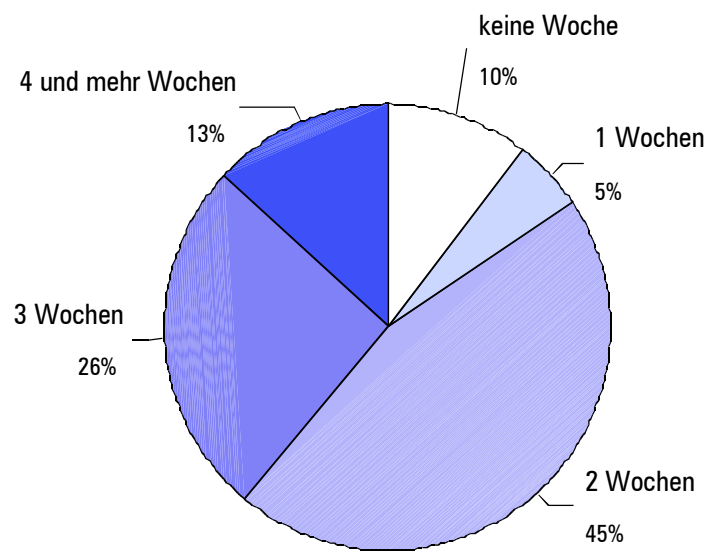
tartarughe

### Nicht genutzte Wohneinheit

1.19 Wie viele Wochen während des Sommers\* leben Sie nicht in der Wohnung? [1]

..... Anzahl Wochen

### Nicht genutzte Wohneinheit im Sommer



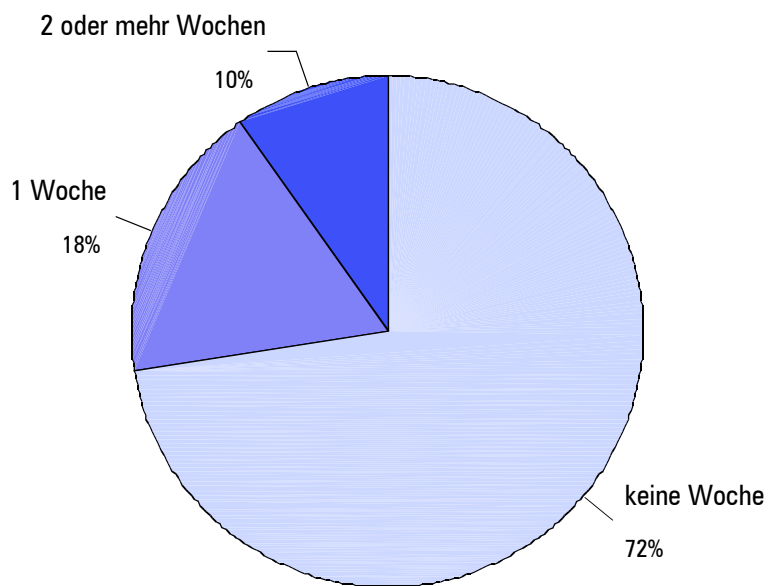
		<i>Nicht genutzte Wohneinheit</i>					<i>Ge- samt</i>
		<i>keine</i>	<i>1 Woche</i>	<i>2 Woche</i>	<i>3 Woche</i>	<i>4 und mehr Wochen</i>	<i>Fälle</i>
		<i>Zeilen-%</i>	<i>Zeilen-%</i>	<i>Zeilen-%</i>	<i>Zeilen-%</i>	<i>Zeilen-%</i>	
<b><i>Gesamt</i></b>		10	5	45	26	13	185
<b><i>Geschlecht</i></b>	<i>weiblich</i>	13	5	41	28	13	94
	<i>männlich</i>	8	5	49	24	13	91
<b><i>Altersklasse</i></b>	<i>bis 34</i>	8	5	55	18	13	38
	<i>35-44</i>	11	5	44	25	14	99
	<i>45-54</i>	13	3	42	35	6	31
	<i>ab 55</i>	6	12	35	29	18	17
<b><i>Höchster Schulabschluss</i></b>	<i>Pflichtschule</i>	6	19	38	19	19	16
	<i>Berufsschule</i>	9		45	32	14	22
	<i>Matura</i>	11	5	47	24	13	124
	<i>Hochschule</i>	9	4	43	35	9	23
<b><i>Wohndauer in Wohneinheit</i></b>	<i>weniger als 1 Jahr</i>			65	17	17	23
	<i>mehr als 1 Jahr</i>	12	6	43	27	12	162
<b><i>Bewohnertypologie</i></b>	<i>Familie</i>	12	6	43	25	13	145
	<i>convivenza senza parentela</i>		25		50	25	4
	<i>single</i>	3		58	28	11	36
<b><i>Haushaltsgröße</i></b>	<i>1 Person</i>	3		58	28	11	36
	<i>2 Personen</i>	15	8	36	26	15	39
	<i>3 Personen</i>	14	9	35	23	19	43
	<i>4 und mehr Personen</i>	9	4	51	27	9	67
<b><i>Nutzung Wohneinheit: Tage/Woche Nutzung untertags</i></b>	<i>fast nie (0/1)</i>	5		65	15	15	20
	<i>selten (2)</i>	9	9	34	31	16	67
	<i>regelmäßig (3/4)</i>	14		64	23		22
	<i>fast immer (5+)</i>	12	5	45	25	13	76
<b><i>Risparmio energetico: motivazioni</i></b>	<i>persönliche</i>	11	6	44	26	13	95
	<i>finanzielle</i>	10	3	52	21	14	29
	<i>externe</i>	10	5	44	27	14	59
<b><i>Information zur Haustechnik</i></b>	<i>ausreichend</i>	11	7	46	21	15	91
	<i>unzureichend/keine</i>	10	4	44	32	10	91
<b><i>Art der kontroll. Belüftung</i></b>	<i>autonom</i>	11	4	49	26	10	90
	<i>zentral</i>	9	6	42	26	16	95

**Nicht geheizte Wohneinheit**

1.20 Wie viele Wochen während der Heizperiode\* leben Sie nicht in der Wohnung? [1]

..... Anzahl Wochen

**Nicht genutzte Wohneinheit im Winter**



		<i>Nicht genutzte Wohneinheit Winter</i>			<i>Gesamt</i>
		<i>keine</i>	<i>1 Woche</i>	<i>2 oder mehr Wochen</i>	<i>Fälle</i>
		<i>Zeilen-%</i>	<i>Zeilen-%</i>	<i>Zeilen-%</i>	
<b>Gesamt</b>		72	18	10	185
<b>Geschlecht</b>	<i>weiblich</i>	74	18	7	94
	<i>männlich</i>	70	18	12	91
<b>Altersklasse</b>	<i>bis 34</i>	84	16		38
	<i>35-44</i>	68	19	13	99
	<i>45-54</i>	71	16	13	31
	<i>ab 55</i>	76	18	6	17
<b>Höchster Schulabschluss</b>	<i>Pflichtschule</i>	81	19		16
	<i>Berufsschule</i>	86	5	9	22
	<i>Matura</i>	71	20	9	124
	<i>Hochschule</i>	61	17	22	23
<b>Wohndauer in Wohneinheit</b>	<i>weniger als 1 Jahr</i>	70	22	9	23
	<i>mehr als 1 Jahr</i>	73	17	10	162
<b>Bewohnertypologie</b>	<i>Familie</i>	79	15	6	145
	<i>Zusammenleben ohne Verwandtschaft</i>	100			4
	<i>single</i>	42	31	28	36
<b>Haushaltsgröße</b>	<i>1 Person</i>	42	31	28	36
	<i>2 Personen</i>	82	13	5	39
	<i>3 Personen</i>	77	16	7	43
	<i>4 und mehr Personen</i>	81	15	4	67
<b>Nutzung Wohneinheit: Tage/Woche Nutzung untertags</b>	<i>fast nie (0/1)</i>	50	25	25	20
	<i>selten (2)</i>	70	21	9	67
	<i>regelmäßig (3/4)</i>	73	18	9	22
	<i>fast immer (5+)</i>	80	13	7	76
<b>Motive für Niedrigenergiehaus</b>	<i>persönliche</i>	77	17	6	95
	<i>finanzielle</i>	76	17	7	29
	<i>externe</i>	64	20	15	59
<b>Information zur Haustechnik</b>	<i>ausreichend</i>	71	18	11	91
	<i>unzureichend/keine</i>	75	16	9	91
<b>Art der kontroll. Belüftung</b>	<i>autonom</i>	70	18	12	90
	<i>zentral</i>	75	18	7	95

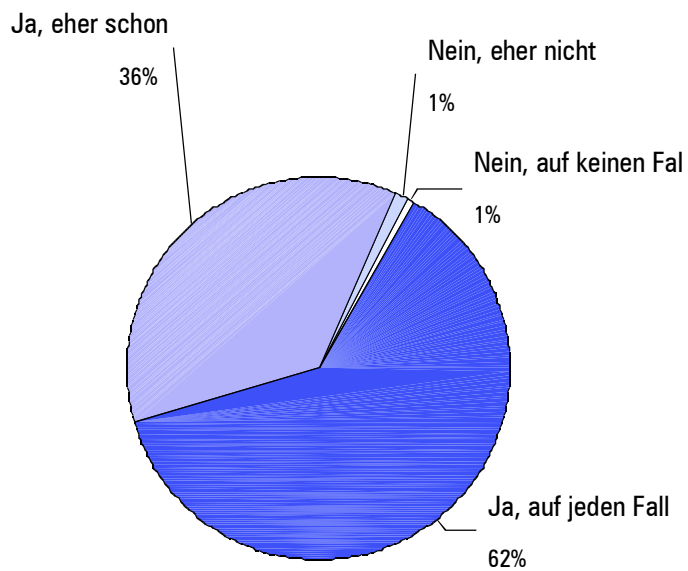



### Wichtigkeit Energiesparen

2.4 Ist Ihnen Energiesparen im Alltag wichtig?

- Ja, auf jeden Fall
- Ja, eher schon
- Nein, eher nicht
- Nein, auf keinen Fall

### Wichtigkeit Energiesparen





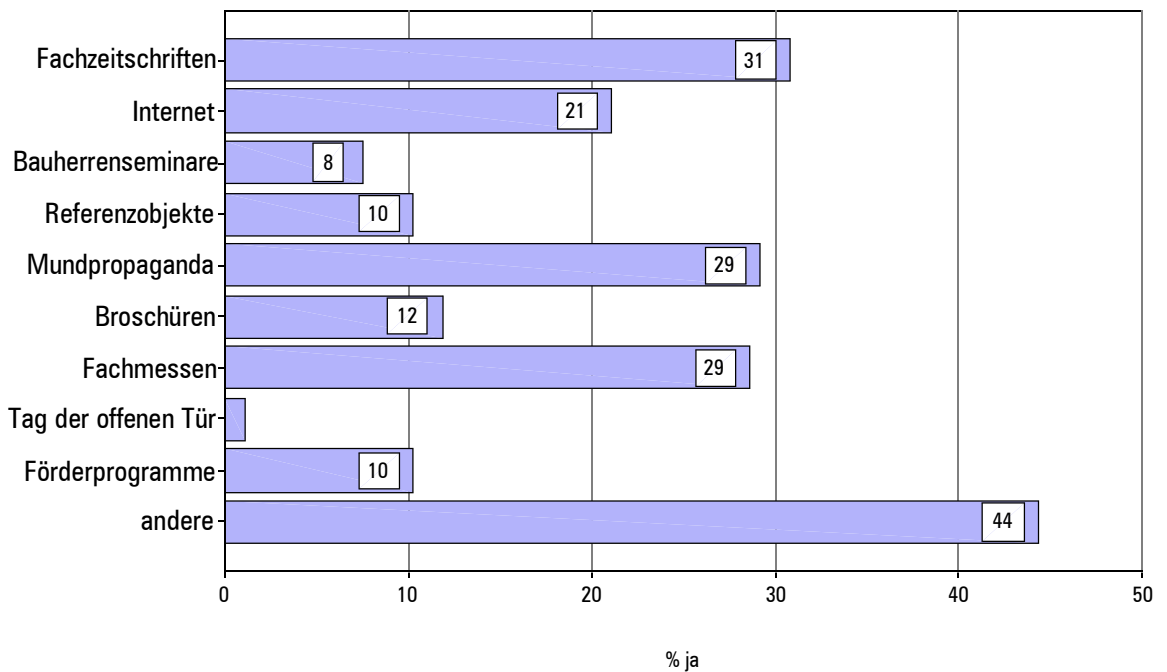
		<i>Wichtigkeit Energiesparen</i>				<i>Gesamt</i>
		<i>auf jeden Fall</i>	<i>eher schon</i>	<i>eher nicht</i>	<i>auf keinen Fall</i>	<i>Fälle</i>
		<i>Zeilen-%</i>	<i>Zeilen-%</i>	<i>Zeilen-%</i>	<i>Zeilen-%</i>	
<b><i>Gesamt</i></b>		62	36	1	1	185
<b><i>Geschlecht der Befragten</i></b>	<i>weiblich</i>	59	40	1		94
	<i>männlich</i>	66	32	1	1	91
<b><i>Altersklasse</i></b>	<i>bis 34</i>	55	39	3	3	38
	<i>35-44</i>	57	42	1		99
	<i>45-54</i>	71	29			31
	<i>ab 55</i>	94	6			17
<b><i>Höchster Schulabschluss</i></b>	<i>Pflichtschule</i>	69	19	6	6	16
	<i>Berufsschule</i>	68	27	5		22
	<i>Matura</i>	62	38			124
	<i>Hochschule</i>	52	48			23
<b><i>Wohndauer in Wohneinheit</i></b>	<i>weniger als 1 Jahr</i>	61	35	4		23
	<i>mehr als 1 Jahr</i>	62	36	1	1	162
<b><i>Bewohnertypologie</i></b>	<i>Familie</i>	63	35	1	1	145
	<i>Zusammenleben ohne Verwandtschaft</i>	100				4
	<i>single</i>	53	44	3		36
<b><i>Haushaltsgröße</i></b>	<i>1 Person</i>	53	44	3		36
	<i>2 Personen</i>	67	33			39
	<i>3 Personen</i>	53	44		2	43
	<i>4 und mehr Personen</i>	70	28	1		67
<b><i>Nutzung Wohneinheit: Tage/Woche Nutzung untertags</i></b>	<i>fast nie (0/1)</i>	50	50			20
	<i>selten (2)</i>	55	42	3		67
	<i>regelmäßig (3/4)</i>	82	18			22
	<i>fast immer (5+)</i>	66	33		1	76
<b><i>Motive für Niedrigenergiehaus</i></b>	<i>persönliche</i>	64	34	1	1	95
	<i>finanzielle</i>	69	31			29
	<i>externe</i>	58	41	2		59
<b><i>Information zur Haustechnik</i></b>	<i>ausreichend</i>	64	34	1	1	91
	<i>unzureichend/keine</i>	62	37	1		91
<b><i>Art der kontroll. Belüftung</i></b>	<i>autonom</i>	52	46	2		90
	<i>zentral</i>	72	27		1	95

### Informationsquellen zu energiesparendem Bauen

2.5 Wie sind Sie auf energieeinsparende Wohngebäude aufmerksam geworden? Wo haben Sie sich informiert? [6]  
(Mehrfachnennungen möglich)

- Fachzeitschriften
- Internet
- Bauherrenseminare
- Referenzobjekte
- Mund-zu-Mund-Propaganda
- Informationsbroschüren
- Fachmessen
- Tag der offenen Tür
- Förderprogramme
- andere: .....

### Informationsquellen zu energiesparendem Bauen



Informationsquellen zu energiesparendem Bauen		Fachzeitschriften	Internet	Seminar	referenzobjekte	Mind-zu-Mund	Gesamt
		% Antworten ja					
<b>Gesamt</b>		31	21	8	10	29	185
<b>Geschlecht</b>	<i>weiblich</i>	31	21	3	10	32	94
	<i>männlich</i>	31	21	12	11	26	91
<b>Altersklasse</b>	<i>bis 34</i>	21	32	0	5	39	38
	<i>35-44</i>	30	16	5	10	21	99
	<i>45-54</i>	39	19	13	13	39	31
	<i>ab 55</i>	41	29	29	18	35	17
<b>Höchster Schulabschluss</b>	<i>Pflichtschule</i>	19	13	13	6	44	16
	<i>Berufsschule</i>	36	23	14	9	23	22
	<i>Matura</i>	32	22	6	10	25	124
	<i>Hochschule</i>	26	22	4	13	48	23
<b>Wohndauer in Wohneinheit</b>	<i>weniger als 1 Jahr</i>	26	26	9	9	39	23
	<i>mehr als 1 Jahr</i>	31	20	7	10	28	162
<b>Bewohnertypologie</b>	<i>Familie</i>	32	21	9	10	30	145
	<i>Zusammenleben ohne Verwandtschaft</i>	25	25	25	25	0	4
	<i>single</i>	28	19	0	8	28	36
<b>Hauhaltgröße</b>	<i>1 Person</i>	28	19	0	8	28	36
	<i>2 Personen</i>	36	21	18	15	21	39
	<i>3 Personen</i>	26	23	2	7	35	43
	<i>4 und mehr Personen</i>	33	21	9	10	31	67
<b>Nutzung Wohneinheit: Tage/Woche Nutzung untertags</b>	<i>fast nie (0/1)</i>	20	15	5	5	25	20
	<i>selten (2)</i>	33	15	6	6	27	67
	<i>regelmäßig (3/4)</i>	32	27	5	9	27	22
	<i>fast immer (5+)</i>	32	26	11	16	33	76
<b>Motive für Niedrigenergiehaus</b>	<i>persönliche</i>	28	29	9	12	31	95
	<i>finanzielle</i>	45	17	7	17	24	29
	<i>externe</i>	27	10	5	5	29	59
<b>Information zur Haustechnik</b>	<i>ausreichend</i>	32	24	8	11	32	91
	<i>unzureichend/keine</i>	31	19	8	10	26	91
<b>Art der kontroll. Belüftung</b>	<i>autonom</i>	30	22	10	12	39	90
	<i>zentral</i>	32	20	5	8	20	95

<i>Informationsquellen zu energiesparendem Bauen</i>		<i>Infobroschüre</i>	<i>Messen</i>	<i>Tag offenen Tür</i>	<i>Förderprogramme</i>	<i>anderes</i>	<i>Gesamt</i>
		<i>% Antworten ja</i>					
<b>Gesamt</b>		12	29	1	10	44	185
<b>Geschlecht</b>	<i>weiblich</i>	10	30	1	11	47	94
	<i>männlich</i>	14	27	1	10	42	91
<b>Altersklasse</b>	<i>bis 34</i>	3	21	0	11	37	38
	<i>35-44</i>	13	31	1	8	51	99
	<i>45-54</i>	19	26	0	16	35	31
	<i>ab 55</i>	12	35	6	12	41	17
<b>Höchster Schulabschluss</b>	<i>Pflichtschule</i>	13	19	0	0	38	16
	<i>Berufsschule</i>	14	32	0	14	55	22
	<i>Matura</i>	11	30	1	12	47	124
	<i>Hochschule</i>	13	26	4	4	26	23
<b>Wohndauer in Wohneinheit</b>	<i>weniger als 1 Jahr</i>	4	22	4	22	35	23
	<i>mehr als 1 Jahr</i>	13	30	1	9	46	162
<b>Bewohnertypologie</b>	<i>Familie</i>	10	31	1	11	42	145
	<i>convivenza senza parentela</i>	0	25	0	0	50	4
	<i>single</i>	19	19	0	8	53	36
<b>Hauhaltgröße</b>	<i>1 Person</i>	19	19	0	8	53	36
	<i>2 Personen</i>	5	31	0	13	36	39
	<i>3 Personen</i>	7	33	2	7	42	43
	<i>4 und mehr Personen</i>	15	30	1	12	46	67
<b>Nutzung Wohneinheit: Tage/Woche Nutzung untertags</b>	<i>fast nie (0/1)</i>	10	10	0	15	40	20
	<i>selten (2)</i>	10	28	3	10	43	67
	<i>regelmäßig (3/4)</i>	14	14	0	9	59	22
	<i>fast immer (5+)</i>	13	38	0	9	42	76
<b>Motive für Niedrigenergiehaus</b>	<i>persönliche</i>	8	35	2	12	33	95
	<i>finanzielle</i>	28	21	0	14	48	29
	<i>externe</i>	8	24	0	7	63	59
<b>Information zur Haustechnik</b>	<i>ausreichend</i>	12	23	1	13	40	91
	<i>unzureichend/keine</i>	12	34	1	8	47	91
<b>Art der kontroll. Belüftung</b>	<i>autonom</i>	14	34	1	16	29	90
	<i>zentral</i>	9	23	1	5	59	95

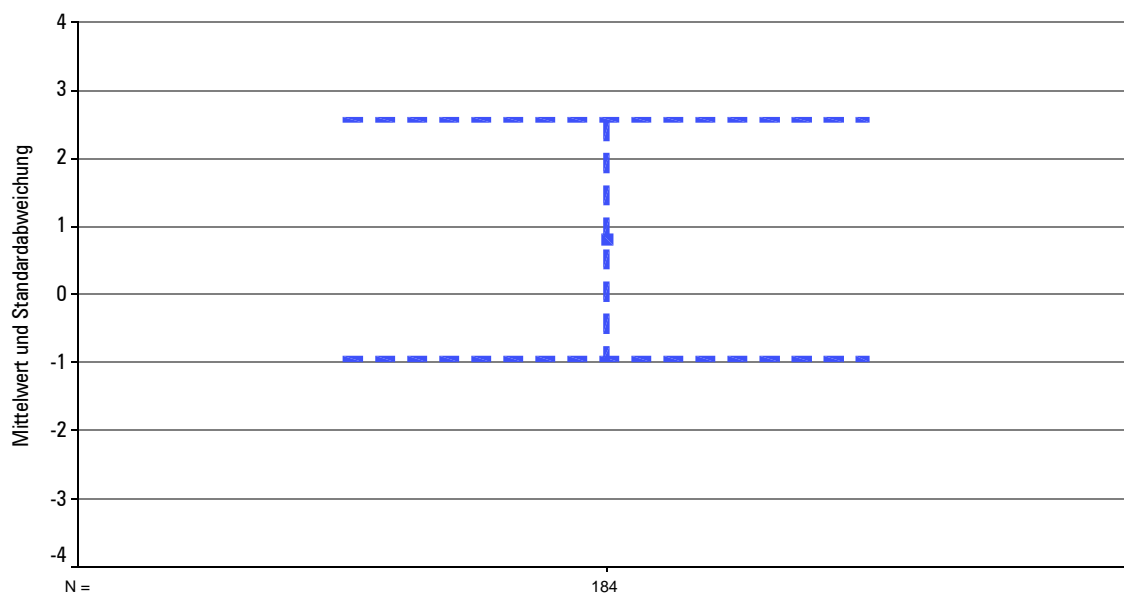
**Bewertung Temperatur Sommer**

3.1 Wie empfinden Sie die Temperatur im Gebäude im Sommer? [2]

- +4 Sehr heiss
- +3 heiss
- +2 warm
- +1 Leicht warm
- 0 neutral (gerade richtig)
- 1 Leicht kühl
- 2 kühl
- 3 kalt
- 4 Sehr kalt

**Bewertung Temperatur im Gebäude**

während des Sommers



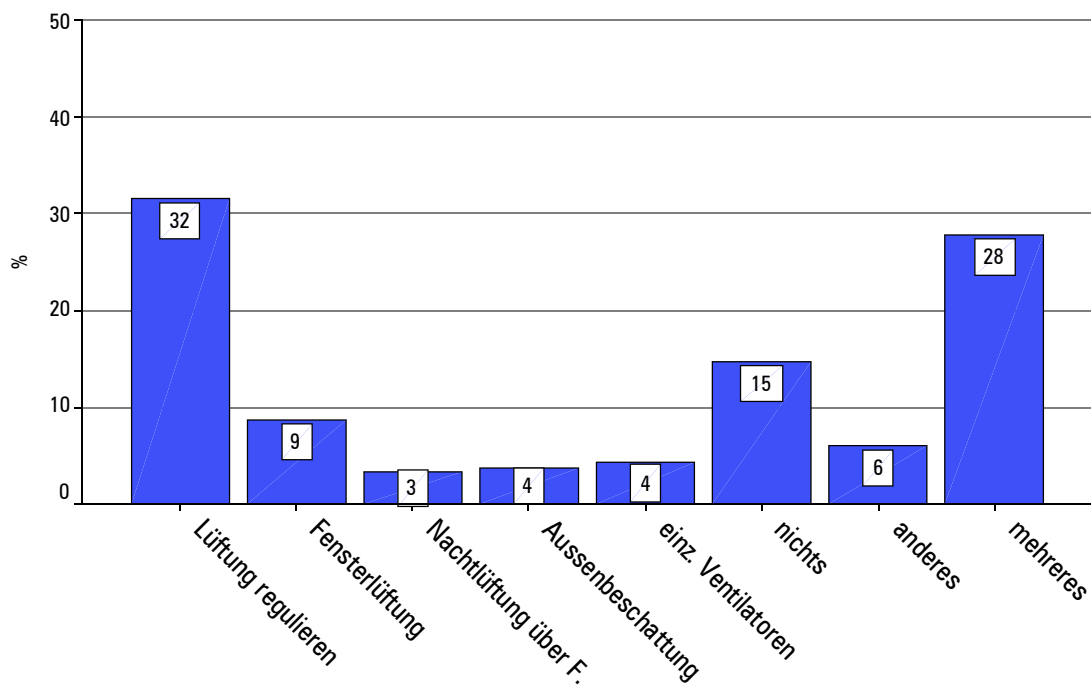
		<i>Bewertung Temperatur Sommer</i>		
		<i>Mittelwert</i>	<i>Median</i>	<i>Fälle</i>
<b>Gesamt</b>		,80	0	184
<b>Geschlecht</b>	<i>weiblich</i>	,91	0	94
	<i>männlich</i>	,69	0	90
<b>Altersklasse</b>	<i>bis 34</i>	,87	0	38
	<i>35-44</i>	,84	0	99
	<i>45-54</i>	,58	0	31
	<i>ab 55</i>	,88	0	16
<b>Höchster Schulabschluss</b>	<i>Pflichtschule</i>	,19	0	16
	<i>Berufsschule</i>	,64	0	22
	<i>Matura</i>	,93	0	123
	<i>Hochschule</i>	,70	0	23
<b>Wohndauer in Wohneinheit</b>	<i>weniger als 1 Jahr</i>	,70	0	23
	<i>mehr als 1 Jahr</i>	,82	0	161
<b>Bewohnertypologie</b>	<i>Familie</i>	,81	0	144
	<i>Zusammenleben ohne Verwandtschaft</i>	3,25	4	4
	<i>single</i>	,50	0	36
<b>Nutzung Wohneinheit: Tage/Woche Nutzung untertags</b>	<i>fast nie (0/1)</i>	,35	0	20
	<i>selten (2)</i>	,87	0	67
	<i>regelmäßig (3/4)</i>	,41	0	22
	<i>fast immer (5+)</i>	,99	0	75
<b>Motive für Niedrigenergiehaus</b>	<i>persönliche</i>	,88	0	95
	<i>finanzielle</i>	,64	0	28
	<i>externe</i>	,78	0	59
<b>Information zur Haustechnik</b>	<i>ausreichend</i>	,72	0	90
	<i>unzureichend/keine</i>	,88	0	91
<b>Art der kontroll. Belüftung</b>	<i>autonom</i>	-,26	0	90
	<i>zentral</i>	1,82	2	94

## Anpassung Temperatur Sommer

3.2 Was unternehmen Sie im Sommer, um die Temperatur anzupassen?

- Lüftung regulieren
- Fensterlüftung
- Nachtlüftung über Fenster
- Aussenbeschattung
- einzelne Ventilatoren
- nichts
- anderes: .....

### Temperaturanpassung im Sommer





		<i>Anpassung Temperatur Sommer</i>								<i>Tot.</i>
		<i>Lüftung regulieren</i>	<i>Fensterlüftung</i>	<i>Nachtlüft. Fenster</i>	<i>Außenbeschatt.</i>	<i>einzelne Ventilat.</i>	<i>nichts</i>	<i>anders</i>	<i>mehrere</i>	<i>Fälle</i>
		<i>Zeilen-%</i>	<i>Zeilen-%</i>	<i>Zeilen-%</i>	<i>Zeilen-%</i>	<i>Zeilen-%</i>	<i>Zeilen-%</i>	<i>Zeilen-%</i>	<i>Zeilen-%</i>	
<b>Gesamt</b>		32	9	3	4	4	15	6	28	184
<b>Geschlecht</b>	<i>weiblich</i>	28	9	4	3	3	16	3	34	94
	<i>männlich</i>	36	9	2	4	6	13	9	21	90
<b>Altersklasse</b>	<i>bis 34</i>	29	11	5		5	26	8	16	38
	<i>35-44</i>	29	9	3	4	4	12	6	32	99
	<i>45-54</i>	45	3	3	6	3	13	3	23	31
	<i>ab 55</i>	25	13		6	6	6	6	38	16
<b>Höchster Schulabschluss</b>	<i>Pflichtschule</i>	44		6			25	13	13	16
	<i>Berufsschule</i>	36	9	5	5	5	5	5	32	22
	<i>Matura</i>	29	11	2	4	5	13	7	29	123
	<i>Hochschule</i>	30		9	4	4	26		26	23
<b>Wohndauer in Wohneinheit</b>	<i>weniger als 1 Jahr</i>	48	13		9	4	13	4	9	23
	<i>mehr als 1 Jahr</i>	29	8	4	3	4	15	6	30	161
<b>Bewohnertypologie</b>	<i>Familie</i>	32	8	4	4	3	14	5	30	144
	<i>Zusammenleben ohne Verwandtschaft</i>	25	25				25		25	4
	<i>single</i>	31	11		3	8	17	11	19	36
<b>Haushaltsgröße</b>	<i>1 Person</i>	31	11		3	8	17	11	19	36
	<i>2 Personen</i>	32	8	8		3	16	8	26	38
	<i>3 Personen</i>	28	9	5	7	5	21		26	43
	<i>4 und mehr Personen</i>	34	7	1	4	3	9	6	34	67
<b>Nutzung Wohneinheit: Tage/Woche Nutzung untertags</b>	<i>fast nie (0/1)</i>	45	5			5	25	5	15	20
	<i>selten (2)</i>	30	7	7	4	6	12	10	22	67
	<i>regelmäßig (3/4)</i>	36	18		5		5	9	27	22
	<i>fast immer (5+)</i>	28	8	1	4	4	17	1	36	75
<b>Motive für Niedrigenergiehaus</b>	<i>persönliche</i>	32	7	4	3	7	16	4	26	95
	<i>finanzielle</i>	25	11	7			21	11	25	28
	<i>externe</i>	34	10		7	2	8	7	32	59
<b>Information zur Haustechnik</b>	<i>ausreichend</i>	32	8	2	4	3	17	6	28	90
	<i>unzureichend/keine</i>	32	9	4	2	5	13	7	27	91
<b>Art der kontroll. Belüftung</b>	<i>autonom</i>	58	6		1		8	7	21	90
	<i>zentral</i>	6	12	6	6	9	21	5	34	94

## Gründe Temperaturschwankungen Sommer

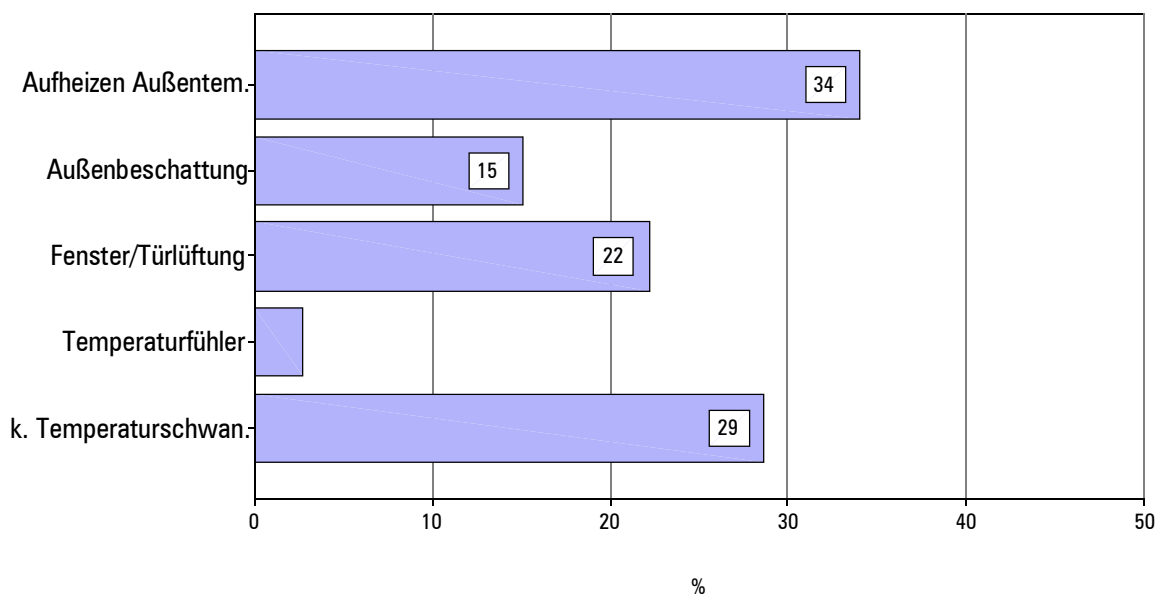
3.3 Woher kommen Ihrer Meinung nach allfällige Temperaturschwankungen im Sommer?

(Mehrfachnennungen möglich)

- schnelles Aufheizen bei hohen Aussentemperaturen
- Aussenbeschattung nicht ausreichend
- Fenster-/Türlüftung
- Platzierung der Temperaturfühler
- keine spürbaren Temperaturschwankungen

## Gründe Temperaturschwankungen

während des Sommer



Gründe Temperaturschwankungen Sommer		schnelles Aufheizen	Beschattung nicht ausreichend	Fenster-/Türlüftung	Platzierung Temperaturfühler	keine Schwankungen	Gesamt
<b>Gesamt</b>		34	15	22	3	29	185
<b>Geschlecht</b>	<i>weiblich</i>	37	21	19	3	26	94
	<i>männlich</i>	31	9	25	2	32	91
<b>Altersklasse</b>	<i>bis 34</i>	37	8	24	5	32	38
	<i>35-44</i>	34	20	28	1	23	99
	<i>45-54</i>	32	6	10	3	42	31
	<i>ab 55</i>	29	18	6	6	29	17
<b>Höchster Schulabschluss</b>	<i>Pflichtschule</i>	38	0	31	0	38	16
	<i>Berufsschule</i>	32	18	23	5	23	22
	<i>Matura</i>	34	17	21	3	27	124
	<i>Hochschule</i>	35	13	22	0	35	23
<b>Wohndauer in Wohneinheit</b>	<i>weniger als 1 Jahr</i>	17	17	17	4	57	23
	<i>mehr als 1 Jahr</i>	36	15	23	2	25	162
<b>Bewohnertypologie</b>	<i>Familie</i>	35	15	23	3	27	145
	<i>convivenza senza parentela</i>	25	25	0	0	25	4
	<i>single</i>	31	14	22	0	36	36
<b>Haushaltsgröße</b>	<i>1 Person</i>	31	14	22	0	36	36
	<i>2 Personen</i>	28	8	18	5	38	39
	<i>3 Personen</i>	35	16	26	5	23	43
	<i>4 und mehr Personen</i>	39	19	22	1	22	67
<b>Nutzung Wohneinheit: Tage/Woche Nutzung untertags</b>	<i>fast nie (0/1)</i>	20	15	25	0	45	20
	<i>selten (2)</i>	28	16	24	3	27	67
	<i>regelmäßig (3/4)</i>	41	14	23	5	27	22
	<i>fast immer (5+)</i>	41	14	20	3	26	76
<b>Motive für Niedrigenergiehaus</b>	<i>persönliche</i>	35	19	22	2	31	95
	<i>finanzielle</i>	31	3	17	7	28	29
	<i>externe</i>	36	15	25	2	25	59
<b>Information zur Haustechnik</b>	<i>ausreichend</i>	26	11	16	3	38	91
	<i>unzureichend/keine</i>	42	19	29	2	19	91
<b>Art der kontroll. Belüftung</b>	<i>autonom</i>	17	6	29	6	47	90
	<i>zentral</i>	51	24	16	0	12	95

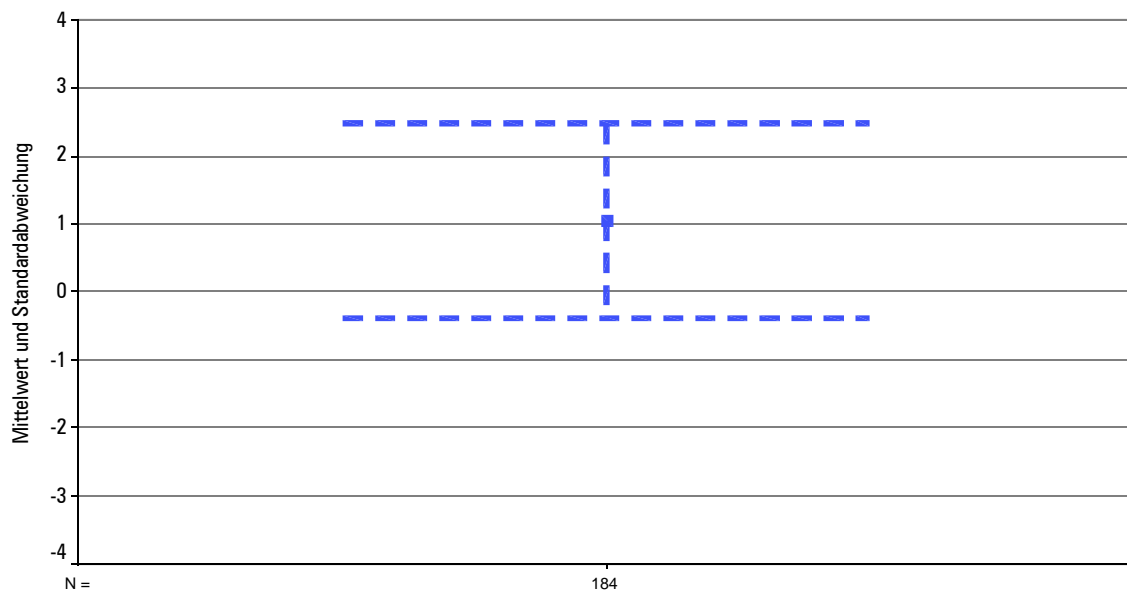
## Bewertung Temperatur Winter

3.4 Wie empfinden Sie die Temperatur im Gebäude im Winter? [2]

- +4 Sehr heiss
- +3 heiss
- +2 warm
- +1 Leicht warm
- 0 neutral (gerade richtig)
- 1 Leicht kühl
- 2 kühl
- 3 kalt
- 4 Sehr kalt

## Bewertung Temperatur im Gebäude

während des Winters



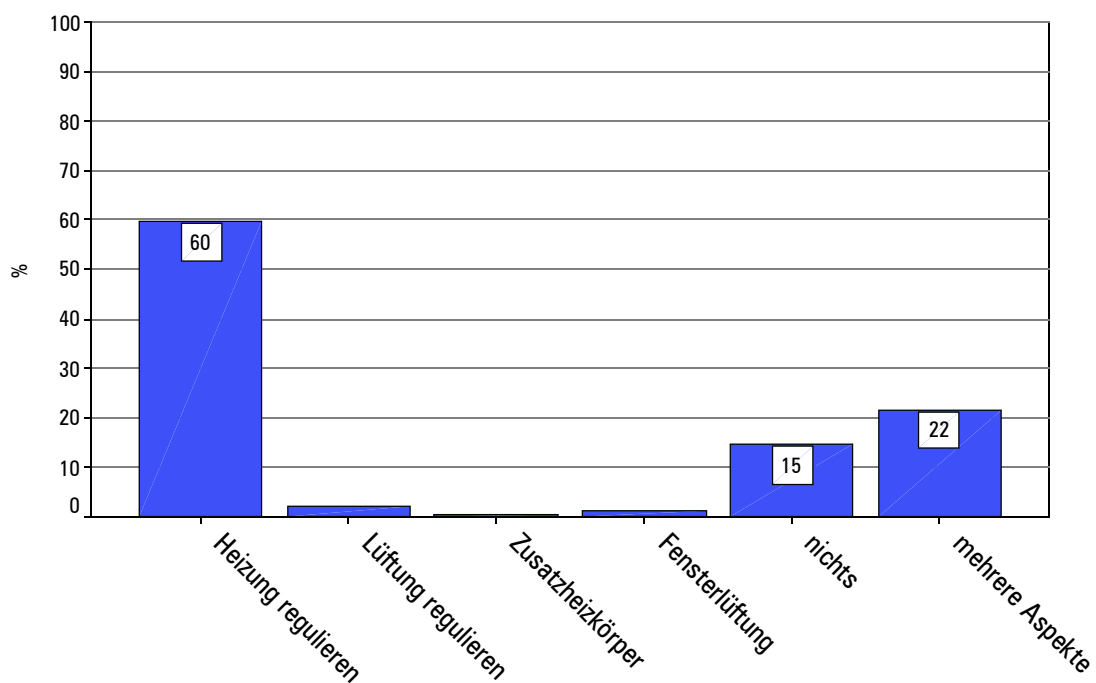
		<i>Bewertung Temperatur Winter</i>		
		<i>Mittelwert</i>	<i>Median</i>	<i>Fälle</i>
<b>Gesamt</b>		1,04	0	184
<b>Geschlecht</b>	<i>weiblich</i>	,96	0	93
	<i>männlich</i>	1,12	1	91
<b>Altersklasse</b>	<i>bis 34</i>	,84	0	38
	<i>35-44</i>	1,17	1	98
	<i>45-54</i>	1,00	0	31
	<i>ab 55</i>	,76	0	17
<b>Höchster Schulabschluss</b>	<i>Pflichtschule</i>	,81	0	16
	<i>Berufsschule</i>	,62	0	21
	<i>Matura</i>	1,16	1	124
	<i>Hochschule</i>	,91	0	23
<b>Wohndauer in Wohneinheit</b>	<i>weniger als 1 Jahr</i>	,91	0	23
	<i>mehr als 1 Jahr</i>	1,06	0	161
<b>Bewohnertypologie</b>	<i>Familie</i>	1,16	1	144
	<i>Zusammenleben ohne Verwandtschaft</i>	1,00	1	4
	<i>single</i>	,56	0	36
<b>Nutzung Wohneinheit: Tage/Woche Nutzung untertags</b>	<i>fast nie (0/1)</i>	,40	0	20
	<i>selten (2)</i>	1,22	1	67
	<i>regelmäßig (3/4)</i>	1,23	1	22
	<i>fast immer (5+)</i>	,99	0	75
<b>Motive für Niedrigenergiehaus</b>	<i>persönliche</i>	1,14	1	94
	<i>finanzielle</i>	,69	0	29
	<i>externe</i>	1,08	1	59
<b>Information zur Haustechnik</b>	<i>ausreichend</i>	1,04	0	90
	<i>unzureichend/keine</i>	1,09	1	91
<b>Art der kontroll. Belüftung</b>	<i>autonom</i>	,99	0	90
	<i>zentral</i>	1,09	0	94

## Anpassung Temperatur Winter

3.5 Was unternehmen Sie im Winter, um die Temperatur anzupassen?

- Heizung regulieren
- Lüftung regulieren
- Zusatzheizkörper
- Fensterlüftung
- nichts

### Temperaturanpassung im Winter



		Anpassung Temperatur Winter						Gesamt Fälle
		Heizung re- gulieren	Lüftung re- gulieren	Zusatzheiz- körper	Fen- sterlüftung	nichts	mehrere Maßnahmen	
		Zeilen-%	Zeilen-%	Zeilen-%	Zeilen-%	Zeilen-%	Zeilen-%	
<b>Gesamt</b>		60	2	1	1	15	22	184
<b>Geschlecht</b>	<i>weiblich</i>	64	1		1	15	19	94
	<i>männlich</i>	56	3	1	1	14	24	90
<b>Altersklasse</b>	<i>bis 34</i>	66	3			11	21	38
	<i>35-44</i>	64	1			17	17	98
	<i>45-54</i>	52	6	3	3	10	26	31
	<i>ab 55</i>	35			6	18	41	17
<b>Höchster Schulab- schluss</b>	<i>Pflichtschule</i>	63	6			19	13	16
	<i>Berufsschule</i>	55				14	32	22
	<i>Matura</i>	60	2	1	1	15	20	123
	<i>Hochschule</i>	61			4	9	26	23
<b>Wohndauer in Wohneinheit</b>	<i>weniger als 1 Jahr</i>	65			4	9	22	23
	<i>mehr als 1 Jahr</i>	59	2	1	1	16	22	161
<b>Bewohnertypologie</b>	<i>Familie</i>	62	3	1	1	15	19	144
	<i>Zusammenleben oh- ne Verwandtschaft</i>	50					50	4
	<i>single</i>	53			3	17	28	36
<b>Haushaltsgröße</b>	<i>1 Person</i>	53			3	17	28	36
	<i>2 Personen</i>	38	3			26	33	39
	<i>3 Personen</i>	70	2		2	9	16	43
	<i>4 und mehr Personen</i>	70	3	2		11	15	66
<b>Nutzung Wohnein- heit: Tage/Woche Nutzung untertags</b>	<i>fast nie (0/1)</i>	50	5		5	10	30	20
	<i>selten (2)</i>	63		1		18	18	67
	<i>regelmäßig (3/4)</i>	59	5		5	14	18	22
	<i>fast immer (5+)</i>	60	3			13	24	75
<b>Motive für Niedri- genergiehaus</b>	<i>persönliche</i>	58	3		1	15	23	95
	<i>finanzielle</i>	50	4			25	21	28
	<i>externe</i>	68		2		10	20	59
<b>Information zur Haustechnik</b>	<i>ausreichend</i>	58	1		1	16	23	91
	<i>unzureichend/keine</i>	62	3	1	1	12	20	90
<b>Art der kontroll. Belüftung</b>	<i>autonom</i>	56	4		1	3	35	89
	<i>zentral</i>	63		1	1	25	9	95

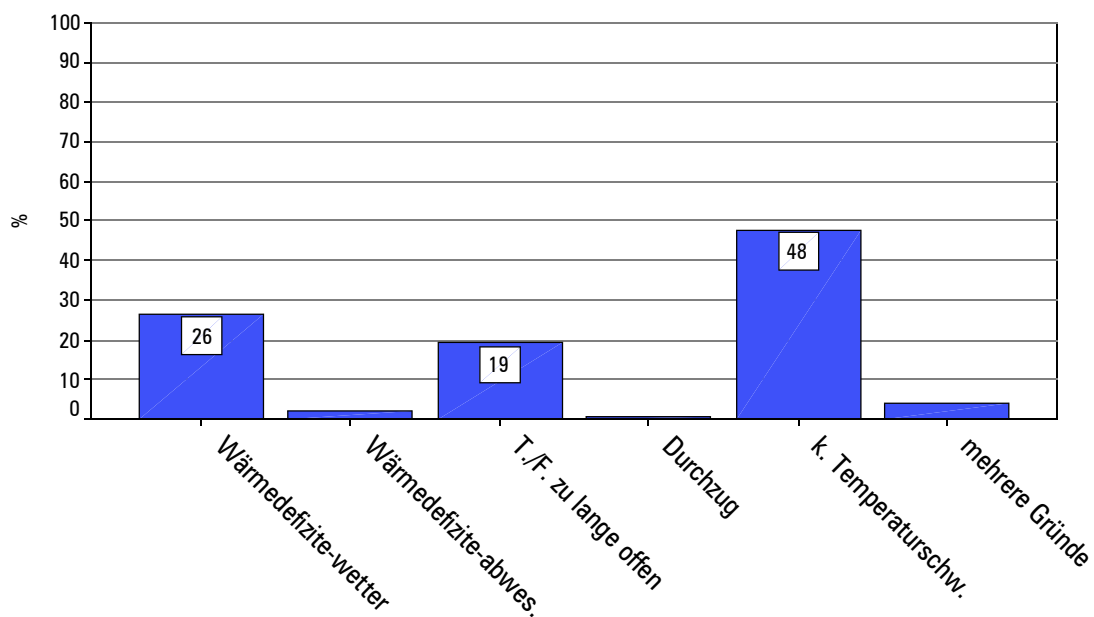
## Gründe Temperaturschwankungen Winter

3.6 Woher kommen Ihrer Meinung nach allfällige Temperaturschwankungen im Winter?

- Wärmedefizite bei längeren Schlechtwetterperioden
- Wärmedefizite bei längerer Unterbelegung (Ferienabwesenheit)
- Türen/Fenster zu lange offen
- Durchzug
- keine spürbaren Temperaturschwankungen

## Gründe Temperaturschwankungen

während des Winters



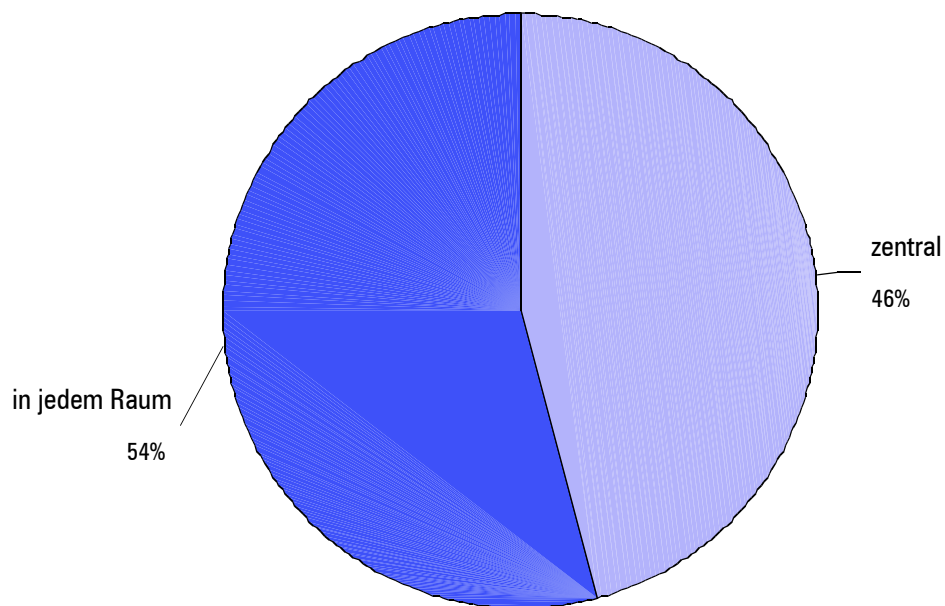


		Gründe Temperaturschwankungen Winter						Gesamt
		Wärmedef. Schlechtwetter	Wärmedef. Unterbelegung	Türen/Fenster offen	Durchzug	keine Schwankungen	mehrere Gründe	Fälle
		Zeilen-%	Zeilen-%	Zeilen-%	Zeilen-%	Zeilen-%	Zeilen-%	
<b>Gesamt</b>		26	2	19	1	48	4	178
<b>Geschlecht</b>	<i>weiblich</i>	30	3	21		42	3	90
	<i>männlich</i>	23	1	17	1	53	5	88
<b>Altersklasse</b>	<i>bis 34</i>	32	3	14		46	5	37
	<i>35-44</i>	24	2	26		44	4	94
	<i>45-54</i>	27		7	3	60	3	30
	<i>ab 55</i>	24	6	18		53		17
<b>Höchster Schulabschluss</b>	<i>Pflichtschule</i>	31		19		44	6	16
	<i>Berufsschule</i>	14		24		48	14	21
	<i>Matura</i>	28	3	18	1	49	2	119
	<i>Hochschule</i>	27	5	18		45	5	22
<b>Wohndauer in Wohneinheit</b>	<i>weniger als 1 Jahr</i>	4	4	4		83	4	23
	<i>mehr als 1 Jahr</i>	30	2	21	1	43	4	155
<b>Bewohnertypologie</b>	<i>Familie</i>	26	1	20	1	49	4	140
	<i>Zusammenleben ohne Verwandtschaft</i>	50		25		25		4
	<i>single</i>	26	9	15		44	6	34
<b>Haushaltsgröße</b>	<i>1 Person</i>	26	9	15		44	6	34
	<i>2 Personen</i>	33		18		49		39
	<i>3 Personen</i>	24	2	24		46	2	41
	<i>4 und mehr Personen</i>	23		19	2	50	6	64
<b>Nutzung Wohneinheit: Tage/Woche Nutzung untertags</b>	<i>fast nie (0/1)</i>	17	6	11		61	6	18
	<i>selten (2)</i>	20	3	26	2	47	3	66
	<i>regelmäßig (3/4)</i>	38	5	14		38	5	21
	<i>fast immer (5+)</i>	32		16		48	4	73
<b>Motive für Niedrigenergiehaus</b>	<i>persönliche</i>	32	1	19		45	3	91
	<i>finanzielle</i>	34	3	10		48	3	29
	<i>externe</i>	14	4	23	2	52	5	56
<b>Information zur Haustechnik</b>	<i>ausreichend</i>	28	1	17		51	2	88
	<i>unzureichend/keine</i>	25	3	20	1	44	6	88
<b>Art der kontroll. Belüftung</b>	<i>autonom</i>	9	2	22		65	2	88
	<i>zentral</i>	43	2	17	1	31	6	90

**Regulierung Raumtemperatur**

3.7 Wo können Sie die  
Raumlufthtemperatur  
regulieren?

- Zentral  
 in jedem Raum

**Regulierung Raumtemperatur**

		<b>Regulierung Raumtemperatur</b>		<b>Gesamt</b>
		<b>zentral</b>	<b>in jedem Raum</b>	<b>Fälle</b>
		<b>Zeilen-%</b>	<b>Zeilen-%</b>	
<b>Gesamt</b>		46	54	185
<b>Geschlecht</b>	<i>weiblich</i>	54	46	94
	<i>männlich</i>	37	63	91
<b>Altersklasse</b>	<i>bis 34</i>	55	45	38
	<i>35-44</i>	45	55	99
	<i>45-54</i>	29	71	31
	<i>ab 55</i>	59	41	17
<b>Höchster Schulabschluss</b>	<i>Pflichtschule</i>	44	56	16
	<i>Berufsschule</i>	41	59	22
	<i>Matura</i>	48	52	124
	<i>Hochschule</i>	39	61	23
<b>Wohndauer in Wohneinheit</b>	<i>weniger als 1 Jahr</i>	26	74	23
	<i>mehr als 1 Jahr</i>	49	51	162
<b>Bewohnertypologie</b>	<i>Familie</i>	47	53	145
	<i>Zusammenleben ohne Verwandtschaft</i>	75	25	4
	<i>single</i>	39	61	36
<b>Haushaltsgröße</b>	<i>1 Person</i>	39	61	36
	<i>2 Personen</i>	46	54	39
	<i>3 Personen</i>	51	49	43
	<i>4 und mehr Personen</i>	46	54	67
<b>Nutzung Wohneinheit: Tage/Woche Nutzung untertags</b>	<i>fast nie (0/1)</i>	20	80	20
	<i>selten (2)</i>	42	58	67
	<i>regelmäßig (3/4)</i>	59	41	22
	<i>fast immer (5+)</i>	53	47	76
<b>Motive für Niedrigenergiehaus</b>	<i>persönliche</i>	51	49	95
	<i>finanzielle</i>	45	55	29
	<i>externe</i>	39	61	59
<b>Information zur Haustechnik</b>	<i>ausreichend</i>	42	58	91
	<i>unzureichend/keine</i>	49	51	91
<b>Art der kontroll. Belüftung</b>	<i>autonom</i>	3	97	90
	<i>zentral</i>	86	14	95

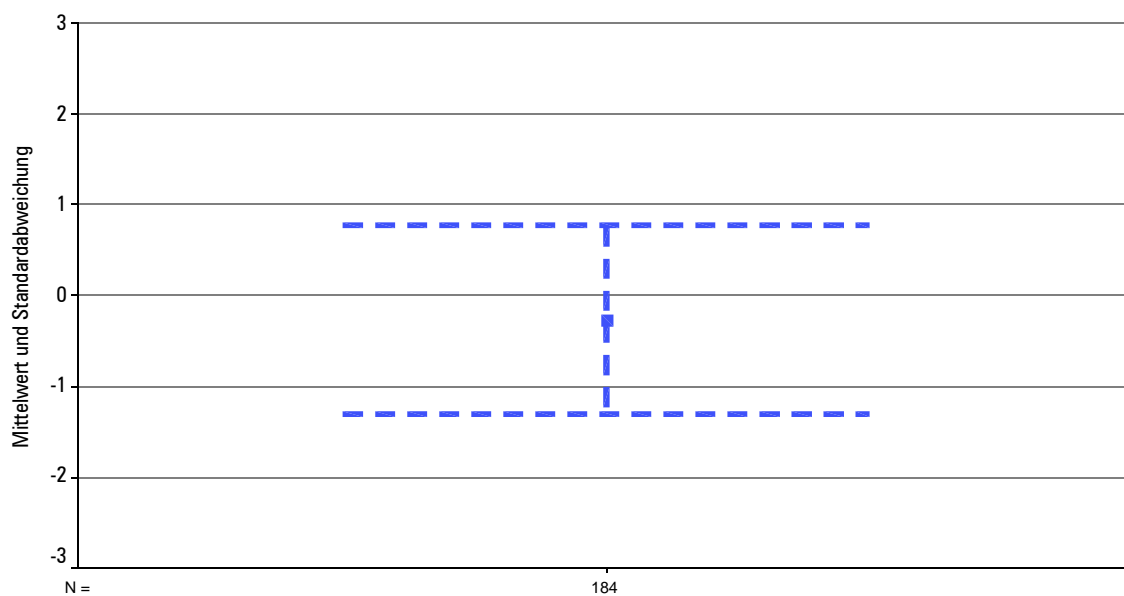
**Bewertung Feuchtigkeit Sommer**

3.8 Wie empfinden Sie die  
Raumluftfeuchtigkeit im  
Sommer? [2]

- +3 Sehr feucht
- +2 feucht
- +1 Leicht feucht
- 0 neutral (gerade richtig)
- 1 Leicht trocken
- 2 trocken
- 3 Sehr trocken

**Bewertung der Feuchtigkeit**

während des Sommers



		<b>Bewertung Feuchtigkeit Sommer</b>		
		<b>Mittelwert</b>	<b>Median</b>	<b>Fälle</b>
<b>Gesamt</b>		-,27	0	184
<b>Geschlecht</b>	<i>weiblich</i>	-,28	0	94
	<i>männlich</i>	-,26	0	90
<b>Altersklasse</b>	<i>bis 34</i>	,03	0	38
	<i>35-44</i>	-,33	0	99
	<i>45-54</i>	-,23	0	31
	<i>ab 55</i>	-,63	0	16
<b>Höchster Schulabschluss</b>	<i>Pflichtschule</i>	-,19	0	16
	<i>Berufsschule</i>	-,23	0	22
	<i>Matura</i>	-,25	0	123
	<i>Hochschule</i>	-,43	0	23
<b>Wohndauer in Wohneinheit</b>	<i>weniger als 1 Jahr</i>	-,39	0	23
	<i>mehr als 1 Jahr</i>	-,25	0	161
<b>Bewohnertypologie</b>	<i>Familie</i>	-,28	0	144
	<i>Zusammenleben ohne Verwandtschaft</i>	1,00	1	4
	<i>single</i>	-,36	0	36
<b>Nutzung Wohneinheit: Tage/Woche Nutzung untertags</b>	<i>fast nie (0/1)</i>	-,20	0	20
	<i>selten (2)</i>	-,18	0	67
	<i>regelmäßig (3/4)</i>	-,41	0	22
	<i>fast immer (5+)</i>	-,32	0	75
<b>Motive für Niedrigenergiehaus</b>	<i>persönliche</i>	-,22	0	95
	<i>finanzielle</i>	-,36	0	28
	<i>externe</i>	-,31	0	59
<b>Information zur Haustechnik</b>	<i>ausreichend</i>	-,24	0	90
	<i>unzureichend/keine</i>	-,30	0	91
<b>Art der kontroll. Belüftung</b>	<i>autonom</i>	-,30	0	90
	<i>zentral</i>	-,23	0	94

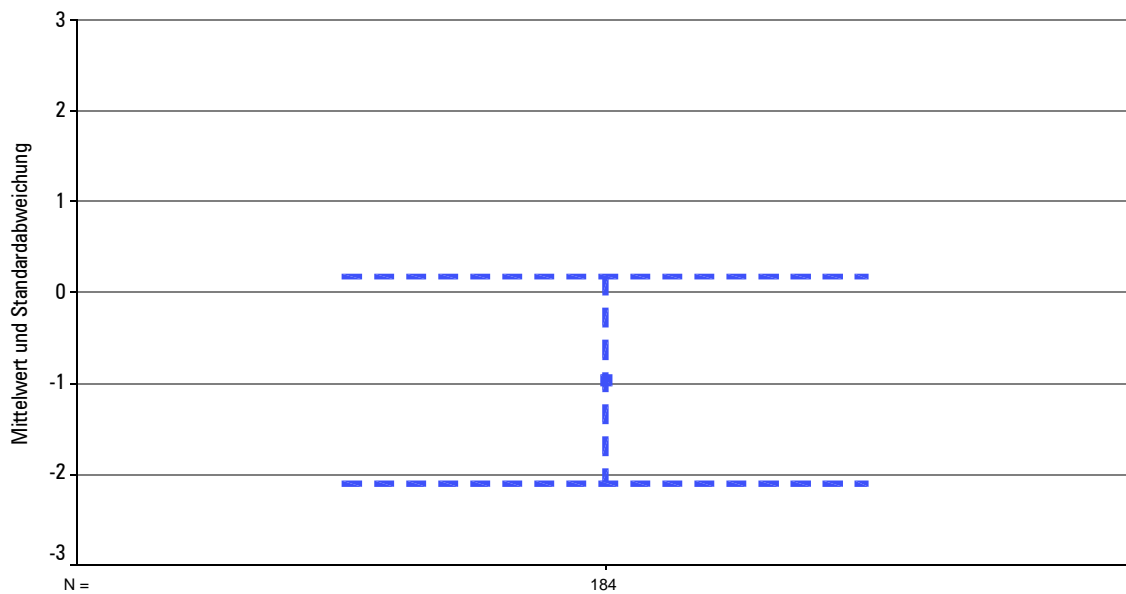
## Bewertung Feuchtigkeit Winter

3.9 Wie empfinden Sie die  
Raumluftfeuchtigkeit im  
Winter? [2]

- +3 Sehr feucht  
 +2 feucht  
 +1 Leicht feucht  
 0 neutral (gerade richtig)  
 -1 Leicht trocken  
 -2 trocken  
 -3 Sehr trocken

## Bewertung der Feuchtigkeit

während des Winters



		<b>Bewertung Feuchtigkeit Winter</b>		
		<b>Mittelwert</b>	<b>Median</b>	<b>Fälle</b>
<b>Gesamt</b>		-,96	0	184
<b>Geschlecht</b>	<i>weiblich</i>	-,88	0	93
	<i>männlich</i>	-1,03	-1	91
<b>Altersklasse</b>	<i>bis 34</i>	-,86	0	37
	<i>35-44</i>	-,94	0	99
	<i>45-54</i>	-,97	0	31
	<i>ab 55</i>	-1,24	-1	17
<b>Höchster Schulabschluss</b>	<i>Pflichtschule</i>	-,44	0	16
	<i>Berufsschule</i>	-1,05	-1	22
	<i>Matura</i>	-1,07	-1	123
	<i>Hochschule</i>	-,65	0	23
<b>Wohndauer in Wohneinheit</b>	<i>weniger als 1 Jahr</i>	-1,04	-1	23
	<i>mehr als 1 Jahr</i>	-,94	0	161
<b>Bewohnertypologie</b>	<i>Familie</i>	-1,00	-1	145
	<i>Zusammenleben ohne Verwandtschaft</i>	-1,00	0	3
	<i>single</i>	-,78	0	36
<b>Nutzung Wohneinheit: Tage/Woche Nutzung untertags</b>	<i>fast nie (0/1)</i>	-,75	0	20
	<i>selten (2)</i>	-,76	0	67
	<i>regelmäßig (3/4)</i>	-1,09	-1	22
	<i>fast immer (5+)</i>	-1,15	-1	75
<b>Motive für Niedrigenergiehaus</b>	<i>persönliche</i>	-,75	0	95
	<i>finanzielle</i>	-1,07	0	28
	<i>externe</i>	-1,27	-1	59
<b>Information zur Haustechnik</b>	<i>ausreichend</i>	-,74	0	90
	<i>unzureichend/keine</i>	-1,19	-1	91
<b>Art der kontroll. Belüftung</b>	<i>autonom</i>	-1,06	-1	90
	<i>zentral</i>	-,86	0	94

**Maßnahmen Feuchtigkeit Winter**

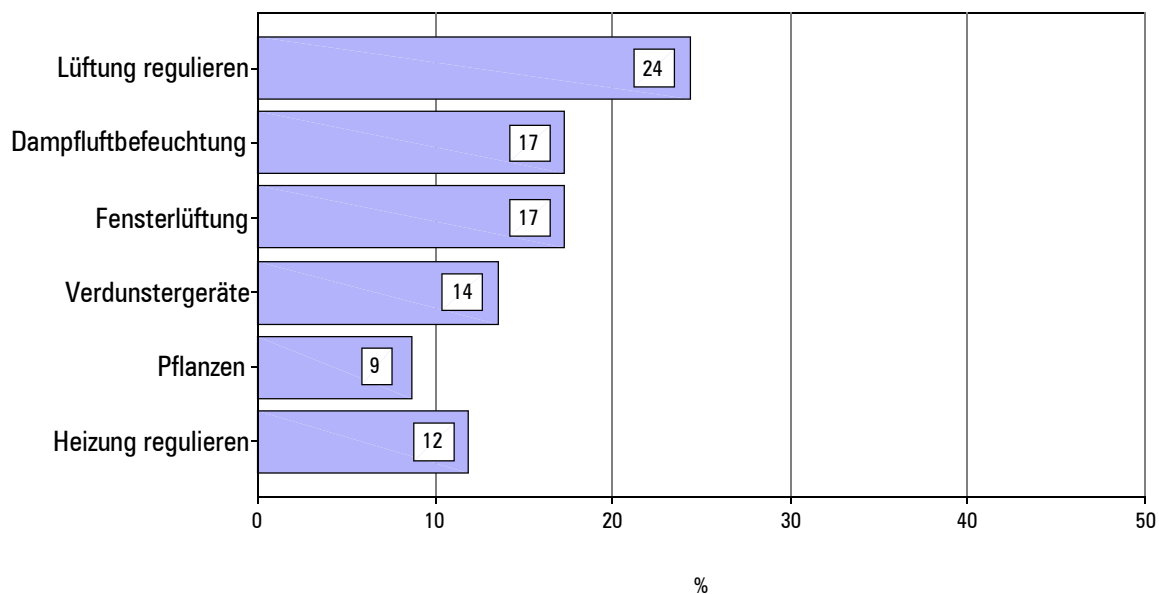
3.10 Was unternehmen Sie, um die Raumluftfeuchte anzupassen?

*(Mehrfachnennungen möglich)*

- Lüftung regulieren
- Lüftung mit Dampfluftbefeuchtung vorhanden
- Fensterlüftung
- Verdunstergeräte
- Pflanzen
- Heizung regulieren

**Feuchkeitanpassung**

während des Winter



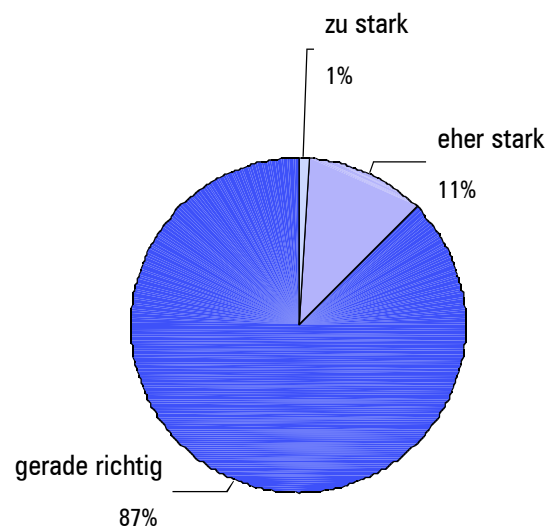


Maßnahmen Feuchtigkeit Winter		Lüftung regu- lieren	Lüftung mit Befeuchtung	Fensterlüftung	Verdunster	Pflanzen	Heizung regu- lieren	Tot.
		% Antworten ja						
<b>Gesamt</b>		24	17	17	14	9	12	185
<b>Geschlecht</b>	<i>weiblich</i>	21	17	23	15	10	12	94
	<i>männlich</i>	27	18	11	12	8	12	91
<b>Altersklasse</b>	<i>bis 34</i>	24	21	5	13	3	11	38
	<i>35-44</i>	24	16	18	14	10	10	99
	<i>45-54</i>	23	19	23	13	10	16	31
	<i>ab 55</i>	29	12	29	12	12	18	17
<b>Höchster Schulab- schluss</b>	<i>Pflichtschule</i>	25	6	13	0	19	19	16
	<i>Berufsschule</i>	27	18	18	18	14	9	22
	<i>Matura</i>	22	18	19	15	8	11	124
	<i>Hochschule</i>	35	22	9	9	0	13	23
<b>Wohndauer in Wohneinheit</b>	<i>weniger als 1 Jahr</i>	26	17	9	22	13	17	23
	<i>mehr als 1 Jahr</i>	24	17	19	12	8	11	162
<b>Bewohnerty- pologie</b>	<i>Familie</i>	25	19	19	16	10	10	145
	<i>Zusammenleben ohne Verwandtschaft</i>	25	0	25	25	0	25	4
	<i>single</i>	22	14	8	3	3	17	36
<b>Haushalts- größe</b>	<i>1 Person</i>	22	14	8	3	3	17	36
	<i>2 Personen</i>	33	15	15	8	10	8	39
	<i>3 Personen</i>	23	14	19	23	12	14	43
	<i>4 und mehr Personen</i>	21	22	22	16	9	10	67
<b>Nutzung Wohneinheit: Tage/Woche Nutzung unter- tags</b>	<i>fast nie (0/1)</i>	35	20	15	0	0	5	20
	<i>selten (2)</i>	16	13	15	12	6	18	67
	<i>regelmäßig (3/4)</i>	32	18	18	9	23	9	22
	<i>fast immer (5+)</i>	26	20	20	20	9	9	76
<b>Motive für Niedrigener- giehaus</b>	<i>persönliche</i>	28	16	19	13	9	11	95
	<i>finanzielle</i>	17	14	10	21	14	21	29
	<i>externe</i>	22	22	19	12	5	10	59
<b>Information zur Haustechn- nik</b>	<i>ausreichend</i>	25	16	12	10	7	10	91
	<i>unzureichend/keine</i>	23	19	22	18	11	14	91
<b>Art der kon- troll. Belüftung</b>	<i>autonom</i>	34	18	13	16	13	14	90
	<i>zentral</i>	15	17	21	12	4	9	95

**Bewertung Zugluft**

3.11 Wie empfinden Sie die Luftbewegung im Haus/in der Wohnung gewöhnlich?

- zu stark (zugig)
- eher stark (zugig)
- gerade richtig / nicht spürbar

**Bewertung der Zugluft**

		<i>Bewertung Zugluft</i>			<i>Gesamt</i>
		<i>Zu stark</i>	<i>eher stark</i>	<i>richtig</i>	<i>Fälle</i>
		<i>Zeilen-%</i>	<i>Zeilen-%</i>	<i>Zeilen-%</i>	
<b>Gesamt</b>		1	11	87	183
<b>Geschlecht</b>	<i>weiblich</i>	1	12	87	93
	<i>männlich</i>	1	11	88	90
<b>Altersklasse</b>	<i>bis 34</i>		13	87	38
	<i>35-44</i>	1	9	90	98
	<i>45-54</i>	3	17	80	30
	<i>ab 55</i>		12	88	17
<b>Höchster Schulabschluss</b>	<i>Pflichtschule</i>	7		93	15
	<i>Berufsschule</i>		23	77	22
	<i>Matura</i>	1	11	89	123
	<i>Hochschule</i>		13	87	23
<b>Wohndauer in Wohneinheit</b>	<i>weniger als 1 Jahr</i>		4	96	23
	<i>mehr als 1 Jahr</i>	1	13	86	160
<b>Bewohnertypologie</b>	<i>Familie</i>	1	10	89	143
	<i>Zusammenleben ohne Verwandtschaft</i>		50	50	4
	<i>single</i>		14	86	36
<b>Haushaltsgröße</b>	<i>1 Person</i>		14	86	36
	<i>2 Personen</i>		13	87	39
	<i>3 Personen</i>		16	84	43
	<i>4 und mehr Personen</i>	3	6	91	65
<b>Nutzung Wohneinheit: Tage/Woche Nutzung untertags</b>	<i>fast nie (0/1)</i>		15	85	20
	<i>selten (2)</i>		8	92	65
	<i>regelmäßig (3/4)</i>		9	91	22
	<i>fast immer (5+)</i>	3	14	83	76
<b>Motive für Niedrigenergiehaus</b>	<i>persönliche</i>		16	84	94
	<i>finanzielle</i>	3	10	86	29
	<i>externe</i>	2	5	93	58
<b>Information zur Haustechnik</b>	<i>ausreichend</i>	1	11	88	91
	<i>unzureichend/keine</i>	1	12	87	89
<b>Art der kontroll. Belüftung</b>	<i>autonom</i>	1	9	90	90
	<i>zentral</i>	1	14	85	93

**Aktives Lüften**

3.12 Lüften Sie jetzt weniger als in Ihrer letzten Wohnung / Ihrem letzten Haus? [5]

Ja →

Wie empfinden Sie diese Veränderung?

Angenehm

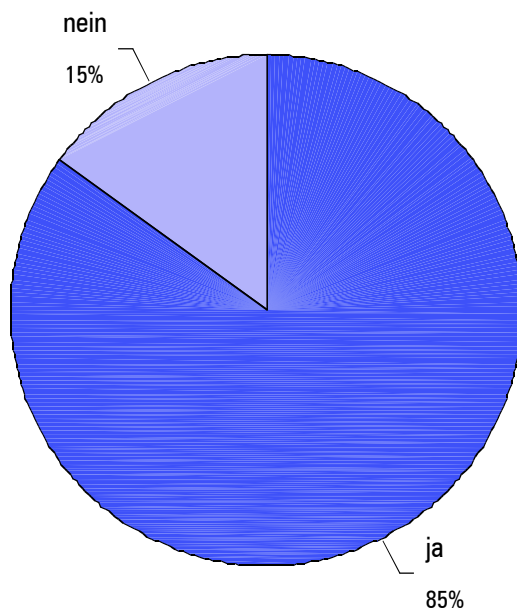
Eher angenehm

Weder noch

Eher einschränkend

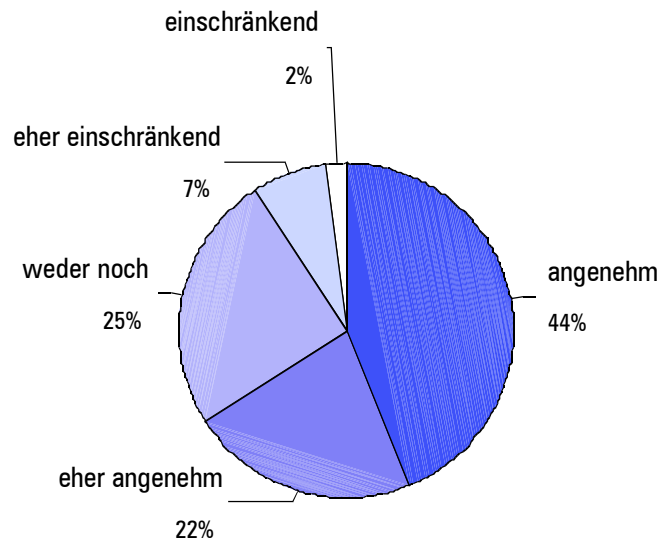
Einschränkend

Nein

**Weniger Fensterlüftung (Vergleich letzte Wohnung)**

		<b>Aktives Lüften</b>		<b>Gesamt</b>
		<b>ja</b>	<b>nein</b>	<b>Fälle</b>
		<b>Zeilen-%</b>	<b>Zeilen-%</b>	
<b>Gesamt</b>		85	15	185
<b>Geschlecht</b>	<b>weiblich</b>	81	19	94
	<b>männlich</b>	89	11	91
<b>Altersklasse</b>	<b>bis 34</b>	92	8	38
	<b>35-44</b>	87	13	99
	<b>45-54</b>	77	23	31
	<b>ab 55</b>	71	29	17
<b>Höchster Schulabschluss</b>	<b>Pflichtschule</b>	75	25	16
	<b>Berufsschule</b>	77	23	22
	<b>Matura</b>	86	14	124
	<b>Hochschule</b>	91	9	23
<b>Wohndauer in Wohneinheit</b>	<b>weniger als 1 Jahr</b>	83	17	23
	<b>mehr als 1 Jahr</b>	85	15	162
<b>Bewohnertypologie</b>	<b>Familie</b>	86	14	145
	<b>Zusammenleben ohne Verwandtschaft</b>	50	50	4
	<b>single</b>	86	14	36
<b>Haushaltsgröße</b>	<b>1 Person</b>	86	14	36
	<b>2 Personen</b>	85	15	39
	<b>3 Personen</b>	88	12	43
	<b>4 und mehr Personen</b>	82	18	67
<b>Nutzung Wohneinheit: Tage/Woche Nutzung untertags</b>	<b>fast nie (0/1)</b>	85	15	20
	<b>selten (2)</b>	82	18	67
	<b>regelmäßig (3/4)</b>	95	5	22
	<b>fast immer (5+)</b>	84	16	76
<b>Motive für Niedrigenergiehaus</b>	<b>persönliche</b>	83	17	95
	<b>finanzielle</b>	86	14	29
	<b>externe</b>	86	14	59
<b>Information zur Haustechnik</b>	<b>ausreichend</b>	87	13	91
	<b>unzureichend/keine</b>	85	15	91
<b>Art der kontroll. Belüftung</b>	<b>autonom</b>	87	13	90
	<b>zentral</b>	83	17	95

## Empfindung dieser Veränderung



		<i>Wie empfinden Sie Veränderung?</i>					<i>Gesamt</i>
		<i>angenehm</i>	<i>eher angenehm</i>	<i>weder noch</i>	<i>eher einschränkend</i>	<i>einschränkend</i>	<i>Fälle</i>
		<i>Zeilen-%</i>	<i>Zeilen-%</i>	<i>Zeilen-%</i>	<i>Zeilen-%</i>	<i>Zeilen-%</i>	
<b>Gesamt</b>		44	22	25	7	2	155
<b>Geschlecht</b>	<i>weiblich</i>	51	23	15	11	1	75
	<i>männlich</i>	38	21	35	4	3	80
<b>Altersklasse</b>	<i>bis 34</i>	33	27	27	9	3	33
	<i>35-44</i>	47	22	22	7	2	86
	<i>45-54</i>	46	21	29	4		24
	<i>ab 55</i>	50	8	33	8		12
<b>Höchster Schulabschluss</b>	<i>Pflichtschule</i>	75		25			12
	<i>Berufsschule</i>	24	35	29	12		17
	<i>Matura</i>	46	22	23	8	2	105
	<i>Hochschule</i>	33	24	33	5	5	21
<b>Wohndauer in Wohneinheit</b>	<i>weniger als 1 Jahr</i>	56	28	17			18
	<i>mehr als 1 Jahr</i>	42	21	26	8	2	137
<b>Bewohnertypologie</b>	<i>Familie</i>	48	20	24	7	2	122
	<i>convivenza senza parentela</i>	50			50		2
	<i>single</i>	29	32	32	6		31
<b>Haushaltsgröße</b>	<i>1 Person</i>	29	32	32	6		31
	<i>2 Personen</i>	50	22	19	9		32
	<i>3 Personen</i>	47	18	26	5	3	38
	<i>4 und mehr Personen</i>	46	19	24	7	4	54
<b>Nutzung Wohneinheit: Tage/Woche Nutzung untertags</b>	<i>fast nie (0/1)</i>	25	44	25	6		16
	<i>selten (2)</i>	51	22	22	5		55
	<i>regelmäßig (3/4)</i>	48	24	19	10		21
	<i>fast immer (5+)</i>	41	16	30	8	5	63
<b>Motive für Niedrigenergiehaus</b>	<i>persönliche</i>	46	23	26	4	1	78
	<i>finanzielle</i>	60	16	20	4		25
	<i>externe</i>	32	22	28	14	4	50
<b>Information zur Haustechnik</b>	<i>ausreichend</i>	49	23	21	6	1	78
	<i>unzureichend/keine</i>	39	21	29	8	3	76
<b>Art der kontroll. Belüftung</b>	<i>autonom</i>	43	26	23	5	3	77
	<i>zentral</i>	45	18	27	9	1	78

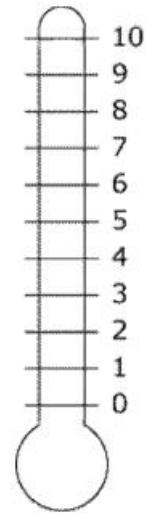
## Probleme mit Gerüchen

3.13 Stufen Sie bitte auf dem rechts abgebildeten Geruchs-Thermometer Ihre Belästigung durch Gerüche in Ihrer Wohnung/Ihrem Haus ein:

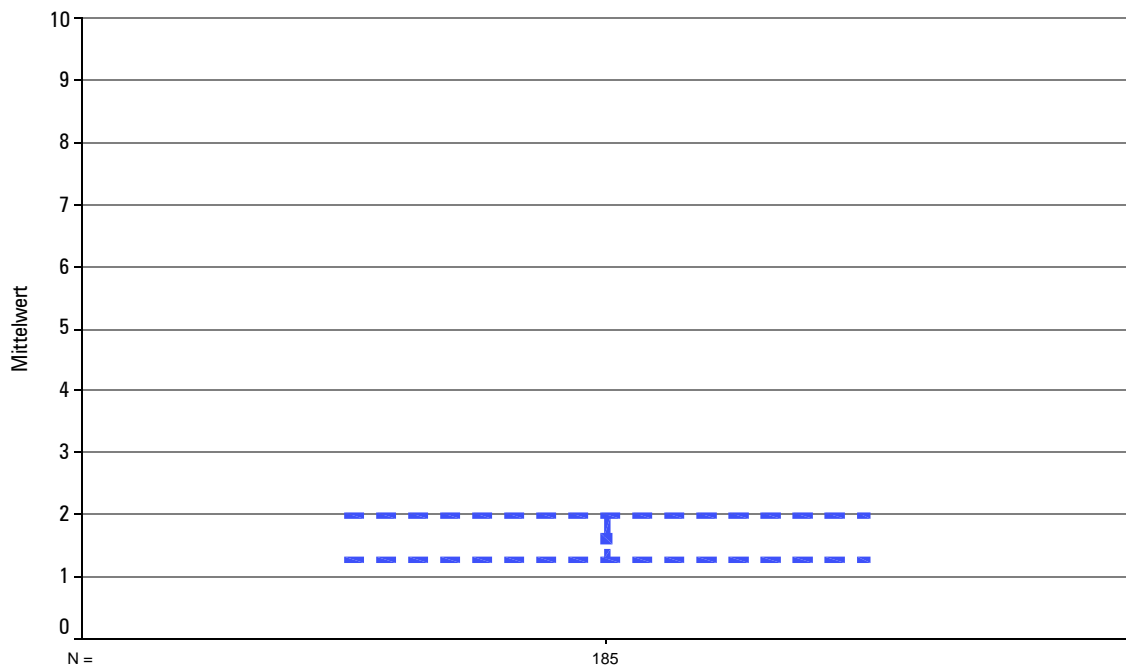
10 = unerträglich belästigend

0 = überhaupt nicht belästigend


(Bitte Skalenteile ankreuzen)



## Belästigung durch Gerüche im Haus







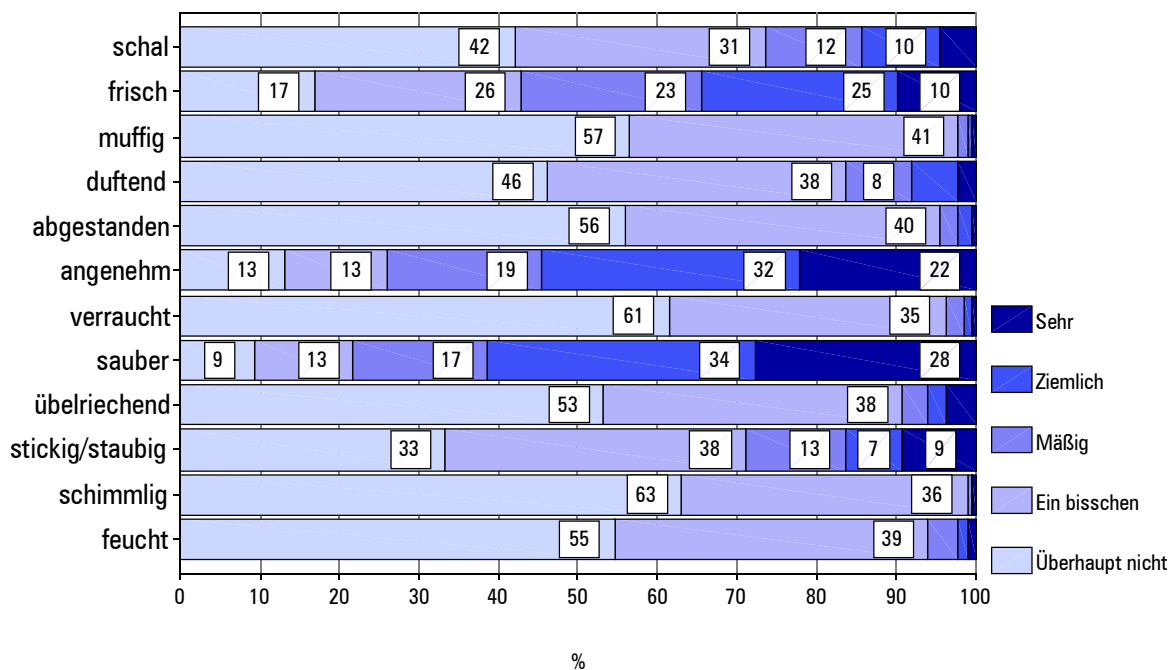
		<b>Probleme mit Gerüchen</b>		
		<b>Mittelwert</b>	<b>Median</b>	<b>Fälle</b>
<b>Gesamt</b>		1,63	0	185
<b>Geschlecht</b>	<i>weiblich</i>	1,68	0	94
	<i>männlich</i>	1,58	0	91
<b>Altersklasse</b>	<i>bis 34</i>	1,11	0	38
	<i>35-44</i>	1,61	0	99
	<i>45-54</i>	2,29	1	31
	<i>ab 55</i>	1,76	0	17
<b>Höchster Schulabschluss</b>	<i>Pflichtschule</i>	1,31	0	16
	<i>formazione professionale</i>	2,23	1	22
	<i>Matura</i>	1,65	0	124
	<i>Hochschule</i>	1,22	0	23
<b>Wohndauer in Wohneinheit</b>	<i>weniger als 1 Jahr</i>	1,00	0	23
	<i>mehr als 1 Jahr</i>	1,72	0	162
<b>Bewohnertypologie</b>	<i>Familie</i>	1,66	0	145
	<i>Zusammenleben ohne Verwandtschaft</i>	2,75	1	4
	<i>single</i>	1,42	0	36
<b>Haushaltsgröße</b>	<i>1 Person</i>	1,42	0	36
	<i>2 Personen</i>	1,64	1	39
	<i>3 Personen</i>	1,33	0	43
	<i>4 und mehr Personen</i>	1,94	0	67
<b>Nutzung Wohneinheit: Tage/Woche Nutzung untertags</b>	<i>fast nie (0/1)</i>	1,40	1	20
	<i>selten (2)</i>	1,66	0	67
	<i>regelmäßig (3/4)</i>	1,23	0	22
	<i>fast immer (5+)</i>	1,79	1	76
<b>Motive für Niedrigenergiehaus</b>	<i>persönliche</i>	1,79	1	95
	<i>finanzielle</i>	1,17	0	29
	<i>externe</i>	1,66	0	59
<b>Information zur Haustechnik</b>	<i>ausreichend</i>	1,19	0	91
	<i>unzureichend/keine</i>	2,13	1	91
<b>Art der kontroll. Belüftung</b>	<i>autonom</i>	1,17	0	90
	<i>zentral</i>	2,07	1	95

### Bewertung Raumluf

3.14 Welchen Eindruck macht die Luft in Ihrem Wohnraum auf Sie?

	überhaupt nicht	ein bisschen	mäßig	ziemlich	sehr
schal	<input type="checkbox"/>	<input type="checkbox"/>	<input type="checkbox"/>	<input type="checkbox"/>	<input type="checkbox"/>
frisch	<input type="checkbox"/>	<input type="checkbox"/>	<input type="checkbox"/>	<input type="checkbox"/>	<input type="checkbox"/>
muffig	<input type="checkbox"/>	<input type="checkbox"/>	<input type="checkbox"/>	<input type="checkbox"/>	<input type="checkbox"/>
duftend	<input type="checkbox"/>	<input type="checkbox"/>	<input type="checkbox"/>	<input type="checkbox"/>	<input type="checkbox"/>
abgestanden	<input type="checkbox"/>	<input type="checkbox"/>	<input type="checkbox"/>	<input type="checkbox"/>	<input type="checkbox"/>
angenehm	<input type="checkbox"/>	<input type="checkbox"/>	<input type="checkbox"/>	<input type="checkbox"/>	<input type="checkbox"/>
verraucht	<input type="checkbox"/>	<input type="checkbox"/>	<input type="checkbox"/>	<input type="checkbox"/>	<input type="checkbox"/>
sauber	<input type="checkbox"/>	<input type="checkbox"/>	<input type="checkbox"/>	<input type="checkbox"/>	<input type="checkbox"/>
übelriechend	<input type="checkbox"/>	<input type="checkbox"/>	<input type="checkbox"/>	<input type="checkbox"/>	<input type="checkbox"/>
stickig/staubig	<input type="checkbox"/>	<input type="checkbox"/>	<input type="checkbox"/>	<input type="checkbox"/>	<input type="checkbox"/>
schimmelig	<input type="checkbox"/>	<input type="checkbox"/>	<input type="checkbox"/>	<input type="checkbox"/>	<input type="checkbox"/>
feucht	<input type="checkbox"/>	<input type="checkbox"/>	<input type="checkbox"/>	<input type="checkbox"/>	<input type="checkbox"/>

### Bewertung Raumluf



Bewertung Raumluf		schal	frisch	muffig	duftend	angestanden	abgenehm	Mind. eine Antwort gültig	alle Antworten gültig
		% sehr + ziemlich						Fälle	Fälle
<b>Gesamt</b>		14	35	1	8	2	55	185	178
<b>Geschlecht</b>	<i>weiblich</i>	17	36	1	13	0	61	94	91
	<i>männlich</i>	11	33	1	3	4	48	91	87
<b>Altersklasse</b>	<i>bis 34</i>	8	29	0	5	3	50	38	37
	<i>35-44</i>	15	38	2	9	2	58	99	96
	<i>45-54</i>	13	32	0	10	3	52	31	29
	<i>ab 55</i>	25	29	0	6	0	53	17	16
<b>Höchster Schulabschluss</b>	<i>Pflichtschule</i>	7	19	0	6	0	50	16	15
	<i>Berufsschule</i>	5	14	0	9	9	36	22	22
	<i>Matura</i>	17	40	2	9	2	57	124	119
	<i>Hochschule</i>	17	39	0	4	0	61	23	22
<b>Wohndauer in Wohneinheit</b>	<i>weniger als 1 Jahr</i>	14	57	0	13	0	48	23	21
	<i>mehr als 1 Jahr</i>	14	31	1	7	3	56	162	157
<b>Relazioni tra inquilini</b>	<i>Familie</i>	14	34	1	9	3	54	145	142
	<i>convivenza senza parentela</i>	25	0	0	0	0	75	4	4
	<i>single</i>	15	42	0	6	0	53	36	32
<b>Haushaltsgröße</b>	<i>1 Person</i>	15	42	0	6	0	53	36	32
	<i>2 Personen</i>	10	28	3	10	3	54	39	39
	<i>3 Personen</i>	17	37	0	9	5	65	43	42
	<i>4 und mehr Personen</i>	15	33	2	8	2	49	67	65
<b>Nutzung Wohneinheit: Tage/Woche Nutzung untertags</b>	<i>fast nie (0/1)</i>	5	55	0	5	5	45	20	18
	<i>selten (2)</i>	9	30	1	9	2	60	67	65
	<i>regelmäßig (3/4)</i>	35	45	5	10	0	55	22	19
	<i>fast immer (5+)</i>	16	30	0	8	3	53	76	76
<b>Motive für Niedrigenergiehaus</b>	<i>persönliche</i>	14	34	0	10	2	57	95	93
	<i>finanzielle</i>	7	38	7	10	3	45	29	29
	<i>externe</i>	19	34	0	5	2	56	59	56
<b>Information zur Haustechnik</b>	<i>ausreichend</i>	15	42	0	7	1	57	91	85
	<i>unzureichend/keine</i>	13	27	2	10	3	53	91	90
<b>Art der kontroll. Belüftung</b>	<i>autonom</i>	9	31	1	9	2	57	90	86
	<i>zentral</i>	19	38	1	7	2	53	95	92

Bewertung Raumluft		verraucht	sauber	übelri- chend	staubig	schimmelig	feucht	Mind. ei- ne Ant- wort gül- tig	alle Ant- worten gültig
								% sehr + ziemlich	
<b>Gesamt</b>		2	61	6	16	1	2	185	182
<b>Geschlecht</b>	<i>weiblich</i>	2	57	4	23	0	3	94	91
	<i>männlich</i>	1	66	8	10	1	1	91	91
<b>Altersklasse</b>	<i>bis 34</i>	0	63	5	16	0	0	38	37
	<i>35-44</i>	2	61	5	19	1	3	99	97
	<i>45-54</i>	3	61	10	13	0	3	31	31
	<i>ab 55</i>	0	59	6	12	0	0	17	17
<b>Höchster Schulabschluss</b>	<i>Pflichtschule</i>	0	56	13	6	0	0	16	16
	<i>Berufsschule</i>	0	55	9	14	0	5	22	22
	<i>Matura</i>	2	64	6	18	1	2	124	121
	<i>Hochschule</i>	0	57	0	17	0	0	23	23
<b>Wohndauer in Wohneinheit</b>	<i>weniger als 1 Jahr</i>	0	70	0	17	0	0	23	23
	<i>mehr als 1 Jahr</i>	2	60	7	16	1	3	162	159
<b>Bewohnerty- pologie</b>	<i>Familie</i>	2	59	6	16	1	3	145	143
	<i>Zusammenleben ohne Verwandtschaft</i>	0	25	25	50	0	0	4	3
	<i>single</i>	0	75	6	14	0	0	36	36
<b>Haushalts- größe</b>	<i>1 Person</i>	0	75	6	14	0	0	36	36
	<i>2 Personen</i>	0	59	8	15	0	0	39	38
	<i>3 Personen</i>	5	64	2	19	0	0	43	42
	<i>4 und mehr Personen</i>	2	54	8	17	2	6	67	66
<b>Nutzung Wohne- inheit: Tage/Wo- che Nutzung un- tertags</b>	<i>fast nie (0/1)</i>	0	80	10	10	0	0	20	20
	<i>selten (2)</i>	1	62	6	12	1	1	67	66
	<i>regelmäßig (3/4)</i>	5	59	0	24	0	10	22	21
	<i>fast immer (5+)</i>	1	57	7	20	0	1	76	75
<b>Risparmio ener- getico: motivazioni</b>	<i>persönliche</i>	1	54	7	13	0	3	95	93
	<i>finanzielle</i>	7	66	3	28	3	4	29	28
	<i>externe</i>	0	69	5	17	0	0	59	59
<b>Informazioni ricevute</b>	<i>ausreichend</i>	1	64	3	13	0	0	91	89
	<i>unzureichend/keine</i>	2	59	9	20	1	4	91	90
<b>Art der kontroll. Belüftung</b>	<i>autonom</i>	1	64	2	18	0	1	90	90
	<i>zentral</i>	2	59	10	15	1	3	95	92

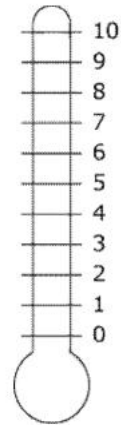
## Lärmbelästigung

3.15 Stufen Sie bitte auf dem rechts abgebildeten Lärm-Thermometer Ihre Belästigung durch Lärm in Ihrer Wohnung/Ihrem Haus ein:

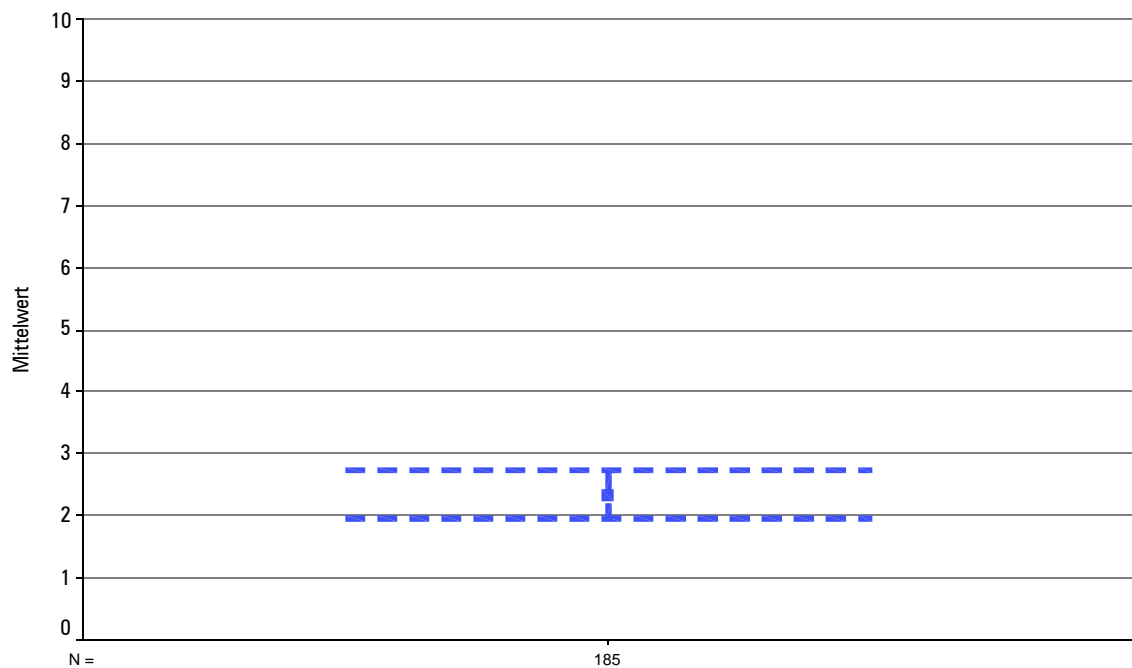
10 = unerträglich belästigend

0 = überhaupt nicht belästigend

*(Bitte Skalenteile ankreuzen)*



### Belästigung durch Lärm im Haus



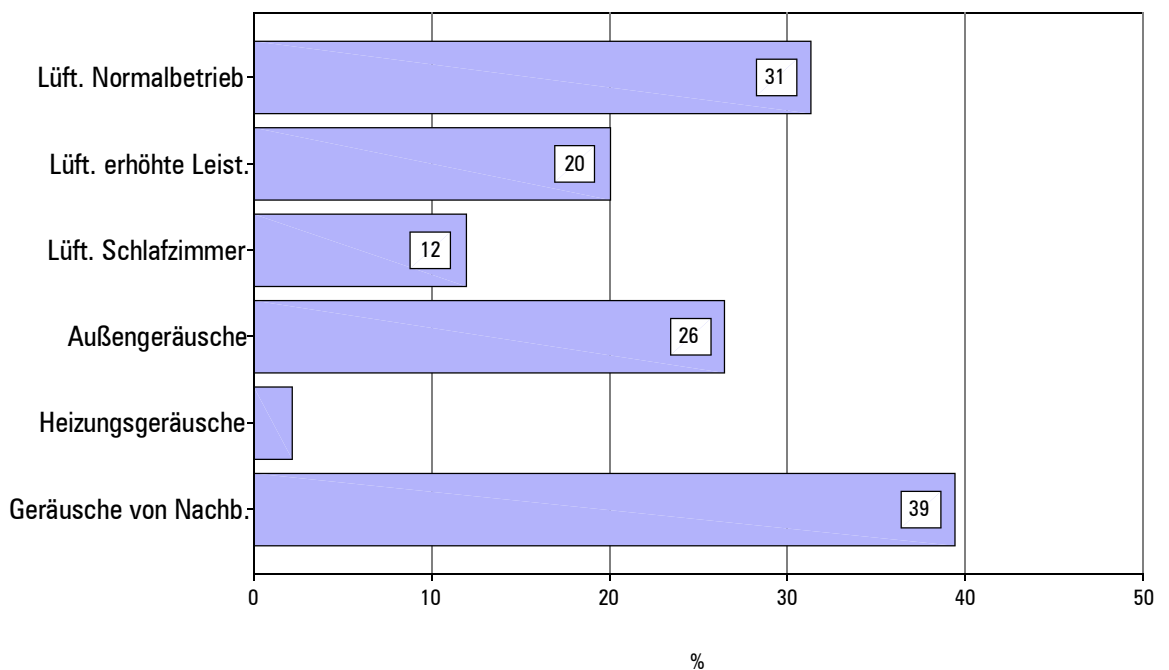
		<i>Lärmbelästigung</i>		
		<i>Mittelwert</i>	<i>Median</i>	<i>Fälle</i>
<b>Gesamt</b>		2,34	2	185
<b>Geschlecht</b>	<i>weiblich</i>	2,55	2	94
	<i>männlich</i>	2,11	1	91
<b>Altersklasse</b>	<i>bis 34</i>	2,29	2	38
	<i>35-44</i>	2,07	1	99
	<i>45-54</i>	3,26	3	31
	<i>ab 55</i>	2,29	1	17
<b>Höchster Schulabschluss</b>	<i>Pflichtschule</i>	1,31	0	16
	<i>formazione professionale</i>	2,27	2	22
	<i>Matura</i>	2,29	2	124
	<i>Hochschule</i>	3,35	2	23
<b>Wohndauer in Wohneinheit</b>	<i>weniger als 1 Jahr</i>	2,87	2	23
	<i>mehr als 1 Jahr</i>	2,26	2	162
<b>Bewohnertypologie</b>	<i>Familie</i>	2,30	2	145
	<i>Zusammenleben ohne Verwandtschaft</i>	2,75	2	4
	<i>single</i>	2,44	1	36
<b>Haushaltsgröße</b>	<i>1 Person</i>	2,44	1	36
	<i>2 Personen</i>	2,33	2	39
	<i>3 Personen</i>	1,74	1	43
	<i>4 und mehr Personen</i>	2,66	2	67
<b>Nutzung Wohneinheit: Tage/Woche Nutzung untertags</b>	<i>fast nie (0/1)</i>	3,30	3	20
	<i>selten (2)</i>	2,07	1	67
	<i>regelmäßig (3/4)</i>	2,23	2	22
	<i>fast immer (5+)</i>	2,34	2	76
<b>Motive für Niedrigenergiehaus</b>	<i>persönliche</i>	2,42	1	95
	<i>finanzielle</i>	1,69	1	29
	<i>externe</i>	2,51	2	59
<b>Information zur Haustechnik</b>	<i>ausreichend</i>	2,30	1	91
	<i>unzureichend/keine</i>	2,38	2	91
<b>Art der kontroll. Belüftung</b>	<i>autonom</i>	2,81	2	90
	<i>zentral</i>	1,88	1	95

### Lärmquellen

3.16 Welche Geräusche sind im Haus störend hörbar? [7]  
(Mehrfachnennungen möglich)

- Lüftung im Normalbetrieb
- Lüftung bei erhöhter Leistung
- Lüftung im Schlafzimmer (in der Nacht) störend
- Aussengeräusche (Verkehr, Vögel)
- Heizungsgeräusche
- Geräusche von Nachbarwohnungen

### Lärmquellen



		<i>Lüftung Normalbetrieb</i>	<i>Lüftung erhöhte Leistung</i>	<i>Lüftung Schlafzimmer</i>	<i>Außengeräusche</i>	<i>Heizungsgeräusche</i>	<i>Nachbarwohnungen</i>	<i>Tot.</i>
		<i>% Antworten ja</i>						<i>Fälle</i>
<b>Gesamt</b>		31	20	12	26	2	39	185
<b>Geschlecht</b>	<i>weiblich</i>	35	14	13	27	4	37	94
	<i>männlich</i>	27	26	11	26	0	42	91
<b>Altersklasse</b>	<i>bis 34</i>	34	21	5	32	0	42	38
	<i>35-44</i>	25	22	13	22	2	37	99
	<i>45-54</i>	45	13	13	29	6	52	31
	<i>ab 55</i>	35	18	18	35	0	24	17
<b>Höchster Schulabschluss</b>	<i>Pflichtschule</i>	31	13	6	25	0	31	16
	<i>formazione professionale</i>	41	32	32	23	5	36	22
	<i>Matura</i>	30	15	11	27	2	38	124
	<i>Hochschule</i>	30	39	0	30	0	57	23
<b>Wohndauer in Wohneinheit</b>	<i>weniger als 1 Jahr</i>	35	30	9	9	0	43	23
	<i>mehr als 1 Jahr</i>	31	19	12	29	2	39	162
<b>Bewohnertypologie</b>	<i>Familie</i>	32	18	14	26	2	38	145
	<i>Zusammenleben ohne Verwandtschaft</i>	50	0	25	25	0	50	4
	<i>single</i>	28	31	3	31	3	44	36
<b>Haushaltsgröße</b>	<i>1 Person</i>	28	31	3	31	3	44	36
	<i>2 Personen</i>	33	21	10	26	0	36	39
	<i>3 Personen</i>	28	16	9	23	0	35	43
	<i>4 und mehr Personen</i>	34	16	19	27	4	42	67
<b>Nutzung Wohneinheit: Tage/Woche Nutzung untertags</b>	<i>fast nie (0/1)</i>	25	40	0	30	0	45	20
	<i>selten (2)</i>	19	16	13	28	3	49	67
	<i>regelmäßig (3/4)</i>	41	14	5	27	5	18	22
	<i>fast immer (5+)</i>	41	20	16	24	1	36	76
<b>Motive für Niedrigenergiehaus</b>	<i>persönliche</i>	33	17	9	25	4	40	95
	<i>finanzielle</i>	28	28	10	31	0	31	29
	<i>externe</i>	32	20	17	27	0	44	59
<b>Information zur Haustechnik</b>	<i>ausreichend</i>	32	14	10	23	1	40	91
	<i>insufficienti/keine</i>	31	26	13	31	3	40	91
<b>Art der kontroll. Belüftung</b>	<i>autonom</i>	30	37	2	19	0	50	90
	<i>zentral</i>	33	4	21	34	4	29	95



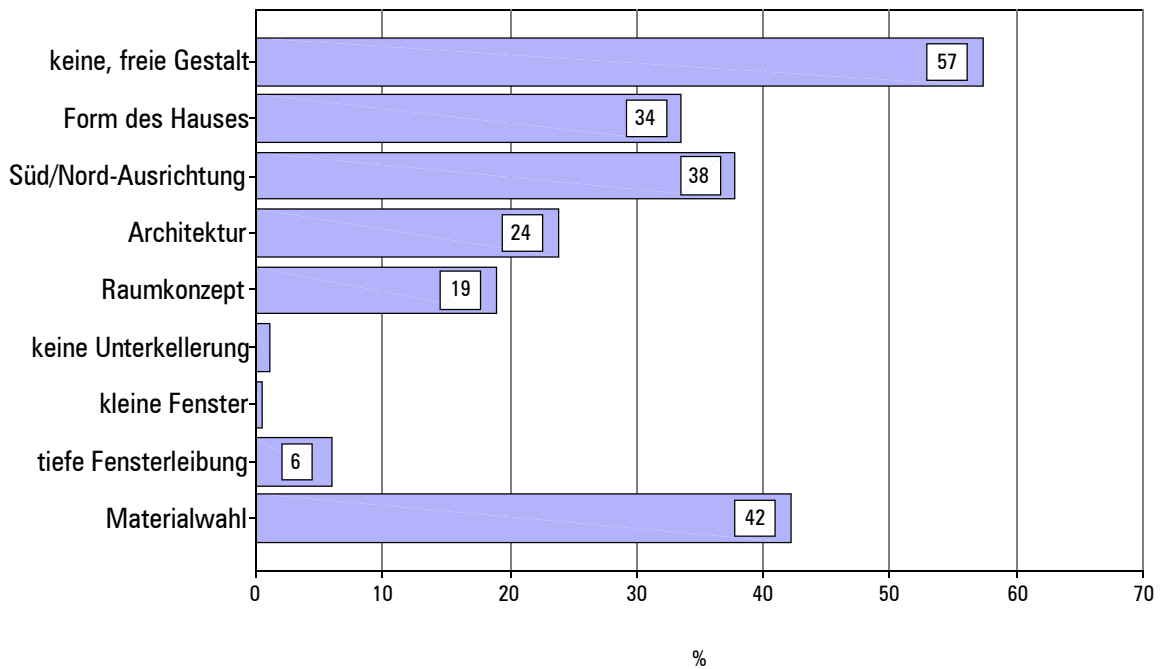
### Auswirkungen Energiesparmaßnahmen

3.17 Hat das energieeinsparende Konzept Einfluss auf die Gestaltung des Hauses/der Wohnung?

(Mehrfachnennungen möglich)

- Keine, freie Gestaltung
- Form des Hauses
- Süd/Nord-Ausrichtung
- Architektur, Erscheinungsbild
- Raumkonzept
- Keine Unterkellerung
- kleine Fenster
- tiefe Fensterleibungen
- Materialwahl

### Auswirkungen Energiesparmaßnahmen



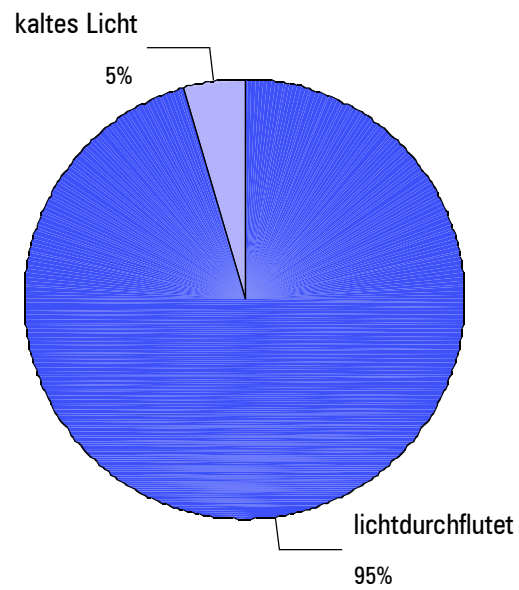
		<i>keine freie Gestaltung</i>	<i>Form des Hauses</i>	<i>Nord-Süd-Ausricht.</i>	<i>Arch. Erscheinungsbild</i>	<i>Raumkonzept</i>	<i>keine Unterkell.</i>	<i>Kleine Fenster</i>	<i>Tiefe Fenster</i>	<i>Materialien</i>	<i>Tot.</i>
		% Antworten ja									<i>Fälle</i>
<b>Gesamt</b>		57	34	38	24	19	1	1	6	42	185
<b>Geschlecht</b>	<i>weiblich</i>	57	29	44	21	22	1	1	4	41	94
	<i>männlich</i>	57	38	32	26	15	1	0	8	43	91
<b>Altersklasse</b>	<i>bis 34</i>	45	45	42	21	18	3	0	8	47	38
	<i>35-44</i>	62	34	41	24	18	1	1	6	41	99
	<i>45-54</i>	61	19	19	19	23	0	0	0	35	31
	<i>ab 55</i>	53	29	41	35	18	0	0	12	47	17
<b>Höchster Schulabschluss</b>	<i>Pflichtschule</i>	63	25	19	19	6	0	0	6	38	16
	<i>formazione professionale</i>	45	45	55	41	14	0	0	5	41	22
	<i>diploma scuola sup.</i>	60	33	38	21	20	2	1	7	42	124
	<i>laurea/ult. formazione</i>	48	30	35	26	26	0	0	0	48	23
<b>Anni di abitazione</b>	<i>weniger als 1 Jahr</i>	48	35	26	9	17	0	0	4	52	23
	<i>mehr als 1 Jahr</i>	59	33	40	26	19	1	1	6	41	162
<b>Bewohnertypologie</b>	<i>Familie</i>	58	32	36	24	20	1	1	6	42	145
	<i>convivenza senza parentela</i>	75	25	25	25	25	0	0	0	50	4
	<i>single</i>	53	42	47	22	14	0	0	6	42	36
<b>Haushaltsgröße</b>	<i>1 Person</i>	53	42	47	22	14	0	0	6	42	36
	<i>2 Personen</i>	36	38	33	23	13	3	3	8	49	39
	<i>3 Personen</i>	74	28	35	28	30	0	0	7	44	43
	<i>4 und mehr Personen</i>	61	30	37	22	18	1	0	4	37	67
<b>Nutzung Wohneinheit: Tage/Woche</b>	<i>fast nie (0/1)</i>	60	35	35	35	15	0	0	0	50	20
	<i>selten (2)</i>	63	34	37	24	19	1	0	3	34	67
	<i>regelmäßig (3/4)</i>	45	32	32	18	23	5	0	5	45	22
<b>Nutzung untertags</b>	<i>fast immer (5+)</i>	55	33	41	22	18	0	1	11	46	76
<b>Motive für Niedrigenergiehaus</b>	<i>persönliche</i>	54	33	38	25	17	1	1	6	51	95
	<i>finanzielle</i>	62	41	48	28	21	0	0	7	38	29
	<i>externe</i>	63	32	32	19	20	2	0	5	32	59
<b>Information zur Haustechnik</b>	<i>ausreichend</i>	52	40	38	20	20	0	1	7	44	91
	<i>insufficienti/keine</i>	62	27	36	29	18	2	0	5	41	91
<b>Art der kontroll. Belüftung</b>	<i>autonom</i>	58	31	28	21	16	0	0	6	44	90
	<i>zentral</i>	57	36	47	26	22	2	1	6	40	95

### Bewertung Tageslichtsituation

3.18 Wie empfinden Sie die Tageslichtsituation im Gebäude?

- lichtdurchflutet, hell
- kaltes Licht (wegen 3-fach Verglasung)

### Bewertung der Tageslichtsituation



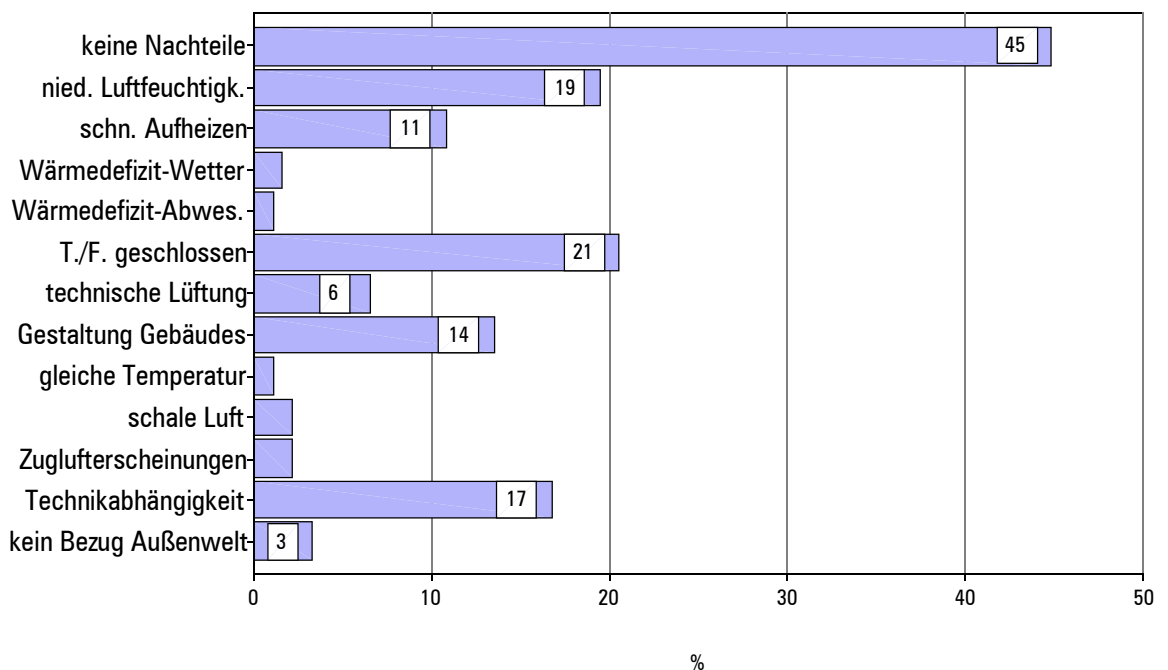
		<i>Bewertung Tageslichtsituation</i>		<i>Gesamt</i>
		<i>sehr hell</i>	<i>kaldes Licht</i>	<i>Fälle</i>
		<i>Zeilen-%</i>	<i>Zeilen-%</i>	
<b><i>Gesamt</i></b>		95	5	176
<b><i>Geschlecht</i></b>	<i>weiblich</i>	96	4	93
	<i>männlich</i>	95	5	83
<b><i>Altersklasse</i></b>	<i>bis 34</i>	94	6	36
	<i>35-44</i>	95	5	93
	<i>45-54</i>	97	3	31
	<i>ab 55</i>	100		16
<b><i>Höchster Schulabschluss</i></b>	<i>Pflichtschule</i>	81	19	16
	<i>Berufsschule</i>	100		21
	<i>Matura</i>	97	3	117
	<i>laurea/ult. formazione</i>	91	9	22
<b><i>Wohndauer in Wohneinheit</i></b>	<i>weniger als 1 Jahr</i>	89	11	19
	<i>mehr als 1 Jahr</i>	96	4	157
<b><i>Bewohnertypologie</i></b>	<i>Familie</i>	95	5	139
	<i>Zusammenleben ohne Verwandtschaft</i>	100		4
	<i>single</i>	97	3	33
<b><i>Haushaltsgröße</i></b>	<i>1 Person</i>	97	3	33
	<i>2 Personen</i>	100		38
	<i>3 Personen</i>	93	7	42
	<i>4 und mehr Personen</i>	94	6	63
<b><i>Nutzung Wohneinheit: Tage/Woche Nutzung untertags</i></b>	<i>fast nie (0/1)</i>	94	6	18
	<i>selten (2)</i>	92	8	65
	<i>regelmäßig (3/4)</i>	100		19
	<i>fast immer (5+)</i>	97	3	74
<b><i>Motive für Niedrigenergiehaus</i></b>	<i>persönliche</i>	95	5	93
	<i>finanzielle</i>	96	4	27
	<i>externe</i>	96	4	54
<b><i>Information zur Haustechnik</i></b>	<i>ausreichend</i>	98	2	86
	<i>unzureichend/keine</i>	93	7	87
<b><i>Art der kontroll. Belüftung</i></b>	<i>autonom</i>	91	9	82
	<i>zentral</i>	99	1	94

### Nachteile Wohnkomfort

3.19 Wo empfinden Sie Nachteile im Wohnkomfort?  
(Mehrfachnennungen möglich)

- keine Nachteile
- niedrige Luftfeuchtigkeit
- schnelles Aufheizen im Sommer
- Wärmedefizite bei längeren Schlechtwetterperioden
- Wärmedefizite bei längerer Unterbelegung (Ferienabwesenheit)
- Türen / Fenster geschlossen halten
- Gefühl, dass das Haus nur dank Technik atmet
- Gestaltung des Gebäudes
- ganzjährig gleiche Temperatur
- „klinisch saubere“ Luft (Immunsystem unterfordert)
- Zuglufterscheinungen
- Technikabhängigkeit
- kein Bezug zur Außenwelt

### Nachteile Wohnkomfort



		<i>keine Nachteile</i>	<i>Niedrige Luftfeucht.</i>	<i>schnelles Aufheiz. Sommer</i>	<i>Wärmedef. Schlechtwetter</i>	<i>Wärmedef. Abwesenheit</i>	<i>geschlossene Türen/Fenster</i>	<i>Tot.</i>
		<i>% Antworten ja</i>						<i>Fälle</i>
<b>Gesamt</b>		45	19	11	2	1	21	185
<b>Geschlecht</b>	<i>weiblich</i>	46	17	13	2	2	21	94
	<i>männlich</i>	44	22	9	1	0	20	91
<b>Altersklasse</b>	<i>bis 34</i>	50	18	16	0	3	18	38
	<i>35-44</i>	42	21	10	3	1	20	99
	<i>45-54</i>	42	19	6	0	0	29	31
	<i>ab 55</i>	53	12	12	0	0	12	17
<b>Höchster Schulabschluss</b>	<i>Pflichtschule</i>	56	6	6	0	0	13	16
	<i>Berufsschule</i>	36	27	14	0	0	27	22
	<i>Matura</i>	48	21	10	1	2	19	124
	<i>Hochschule</i>	26	13	17	9	0	30	23
<b>Wohndauer in Wohneinheit</b>	<i>weniger als 1 Jahr</i>	39	26	13	0	0	9	23
	<i>mehr als 1 Jahr</i>	46	19	10	2	1	22	162
<b>Bewohner-typologie</b>	<i>Familie</i>	47	19	11	2	1	21	145
	<i>Zusammenleben ohne Verwandtschaft</i>	50	0	50	0	0	25	4
	<i>single</i>	36	22	6	0	0	19	36
<b>Haushaltsgröße</b>	<i>1 Person</i>	36	22	6	0	0	19	36
	<i>2 Personen</i>	59	15	10	3	0	10	39
	<i>3 Personen</i>	47	23	12	0	5	19	43
	<i>4 und mehr Personen</i>	40	18	13	3	0	28	67
<b>Nutzung Wohneinheit: Tage/Woche Nutzung untertags</b>	<i>fast nie (0/1)</i>	35	25	10	0	0	5	20
	<i>selten (2)</i>	45	16	9	0	1	25	67
	<i>regelmäßig (3/4)</i>	50	27	5	5	0	14	22
	<i>fast immer (5+)</i>	46	18	14	3	1	22	76
<b>Motive für Niedrigenergiehaus</b>	<i>persönliche</i>	46	16	12	1	1	21	95
	<i>finanzielle</i>	52	21	14	3	0	7	29
	<i>externe</i>	41	25	8	2	2	25	59
<b>Information zur Haustechnik</b>	<i>ausreichend</i>	55	14	10	1	0	18	91
	<i>insuffizient/keine</i>	34	25	11	2	2	24	91
<b>Art der kontroll. Belüftung</b>	<i>autonom</i>	41	22	3	3	2	26	90
	<i>zentral</i>	48	17	18	0	0	16	95

		<i>Atmung dank Technik</i>	<i>Gestaltung</i>	<i>gleiche Temp.</i>	<i>klinisch saubere Luft</i>	<i>Zugluft</i>	<i>Abhäng. Technik</i>	<i>kein Bezug Außenwelt</i>	<i>Tot.</i>
		<i>% Antworten ja</i>							<i>Fälle</i>
<b>Gesamt</b>		6	14	1	2	2	17	3	185
<b>Geschlecht</b>	<i>weiblich</i>	3	11	1	0	2	17	2	94
	<i>männlich</i>	10	16	1	4	2	16	4	91
<b>Altersklasse</b>	<i>bis 34</i>	3	8	3	0	3	5	0	38
	<i>35-44</i>	8	18	0	2	2	15	3	99
	<i>45-54</i>	10	10	3	6	0	29	6	31
	<i>ab 55</i>	0	6	0	0	6	29	6	17
<b>Höchster Schulabschluss</b>	<i>Pflichtschule</i>	13	6	0	0	0	6	0	16
	<i>formazione professionale</i>	9	18	0	5	5	23	5	22
	<i>Matura</i>	6	12	1	2	2	15	3	124
	<i>Hochschule</i>	4	22	4	0	4	26	4	23
<b>Wohndauer in Wohneinheit</b>	<i>weniger als 1 Jahr</i>	0	17	4	4	4	9	9	23
	<i>mehr als 1 Jahr</i>	7	13	1	2	2	18	2	162
<b>Bewohnertypologie</b>	<i>Familie</i>	7	13	0	2	2	14	4	145
	<i>Zusammenleben ohne Verwandtschaft</i>	0	25	25	0	0	0	0	4
	<i>single</i>	6	14	3	3	3	28	0	36
<b>Haushaltsgröße</b>	<i>1 Person</i>	6	14	3	3	3	28	0	36
	<i>2 Personen</i>	0	5	3	0	3	10	5	39
	<i>3 Personen</i>	7	9	0	2	0	7	5	43
	<i>4 und mehr Personen</i>	10	21	0	3	3	21	3	67
<b>Nutzung Wohneinheit: Tage/Woche Nutzung untertags</b>	<i>fast nie (0/1)</i>	10	25	5	5	5	15	5	20
	<i>selten (2)</i>	3	13	0	0	1	16	3	67
	<i>regelmäßig (3/4)</i>	9	14	0	9	0	18	5	22
	<i>fast immer (5+)</i>	8	11	1	1	3	17	3	76
<b>Motive für Niedrigenergiehaus</b>	<i>persönliche</i>	5	8	0	1	3	18	2	95
	<i>finanzielle</i>	3	14	3	0	0	10	0	29
	<i>externe</i>	10	22	0	5	0	19	7	59
<b>Information zur Haustechnik</b>	<i>ausreichend</i>	4	12	2	3	0	15	3	91
	<i>insufficienti/keine</i>	9	15	0	1	4	19	3	91
<b>Art der kontroll. Belüftung</b>	<i>autonom</i>	8	13	1	2	2	20	4	90
	<i>zentral</i>	5	14	1	2	2	14	2	95

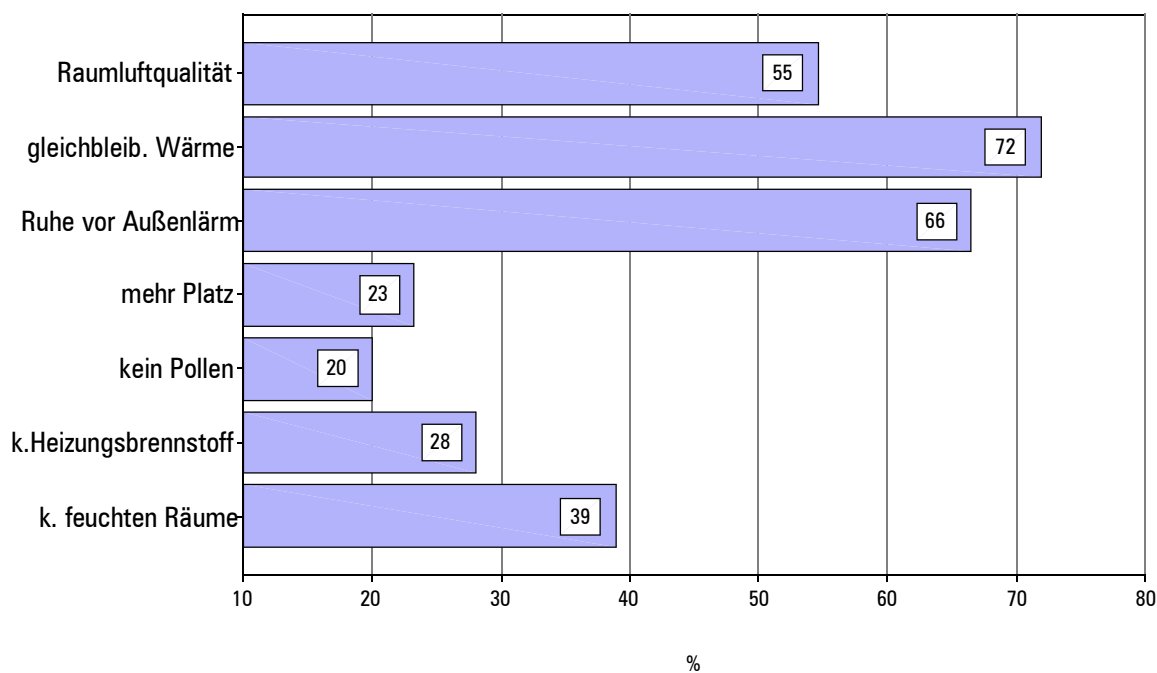
## Vorteile Wohnkomfort

3.20 Wo sehen Sie die  
Komfortsteigerung gegen-  
über eines „traditionellen“  
Gebäudes? [7]

(Mehrfachnennungen möglich)

- Raumluftqualität
- gleichbleibende Wärme
- Ruhe vor Aussenlärm
- mehr Platz, weil keine Brennstofflagerung
- keine Pollen/Feinstaub
- keine Abhängigkeit von einem Heizungsbrennstoff
- keine feuchten Räume

## Vorteile Wohnkomfort





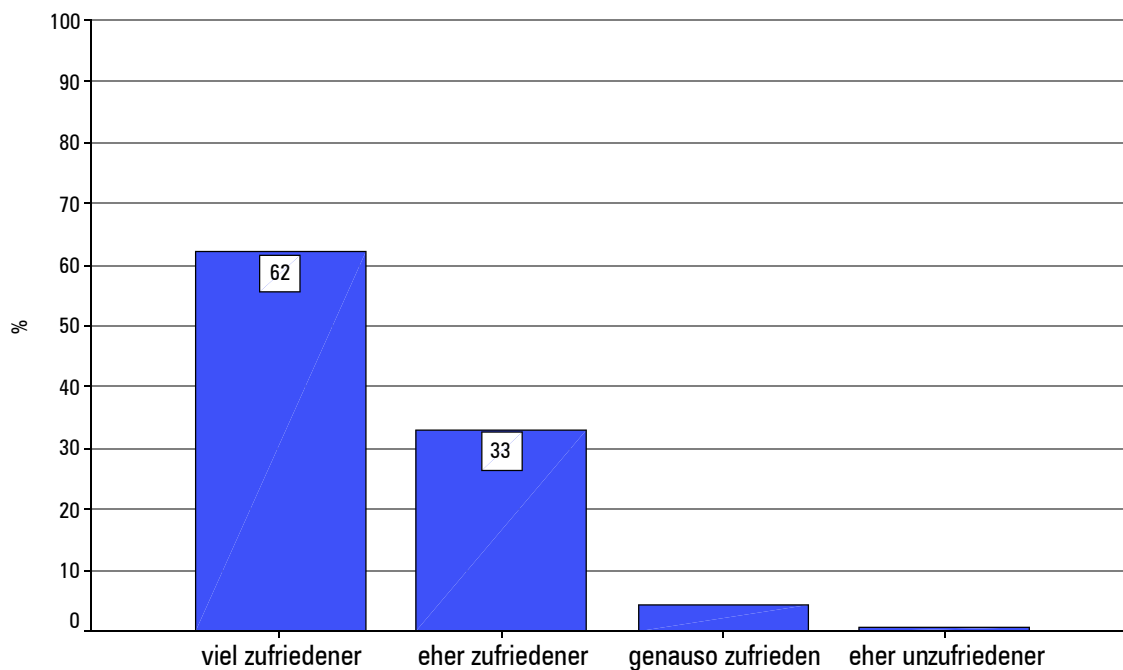
Vorteile Wohnkomfort		Raum- luftqualität	gleiche Wärme	Ruhe	mehr Platz	kein Pollen	keine Abhäng. Brennstoffe	keine feuchten Räume	Gesamt
		% Antworten ja							
<b>Gesamt</b>		55	72	66	23	20	28	39	185
<b>Geschlecht</b>	<i>weiblich</i>	54	71	59	27	16	27	43	94
	<i>männlich</i>	55	73	75	20	24	30	35	91
<b>Altersklasse</b>	<i>bis 34</i>	58	79	47	26	21	26	39	38
	<i>35-44</i>	47	74	75	20	21	27	38	99
	<i>45-54</i>	68	61	58	29	19	35	48	31
	<i>ab 55</i>	65	65	76	24	12	24	24	17
<b>Höchster Schulab- schluss</b>	<i>Pflichtschule</i>	75	56	69	31	13	38	31	16
	<i>formazione professionale</i>	55	77	73	36	23	18	32	22
	<i>Matura</i>	51	71	66	23	20	28	41	124
	<i>Hochschule</i>	61	83	61	9	22	30	39	23
<b>Wohndauer in Wohneinheit</b>	<i>weniger als 1 Jahr</i>	65	74	65	13	30	30	39	23
	<i>mehr als 1 Jahr</i>	53	72	67	25	19	28	39	162
<b>Bewohnertypo- logie</b>	<i>Familie</i>	55	73	68	23	19	26	42	145
	<i>Zusammenleben oh- ne Verwandtschaft</i>	0	50	50	75	0	50	0	4
	<i>single</i>	58	69	64	19	28	36	31	36
<b>Haushaltsgröße</b>	<i>1 Person</i>	58	69	64	19	28	36	31	36
	<i>2 Personen</i>	49	79	72	23	18	18	33	39
	<i>3 Personen</i>	60	65	60	26	19	21	40	43
	<i>4 und mehr Perso- nen</i>	52	73	69	24	18	34	46	67
<b>Nutzung Wohneinheit: Tage/Woche Nutzung unter- tags</b>	<i>fast nie (0/1)</i>	50	70	65	15	35	35	30	20
	<i>selten (2)</i>	58	72	64	27	19	21	39	67
	<i>regelmäßig (3/4)</i>	50	77	73	27	32	41	36	22
	<i>fast immer (5+)</i>	54	71	67	21	13	29	42	76
<b>Motive für Nie- drigenergie- haus</b>	<i>persönliche</i>	54	72	63	20	16	27	38	95
	<i>finanzielle</i>	62	72	79	31	24	31	38	29
	<i>externe</i>	53	75	66	24	25	29	42	59
<b>Information zur Haustechnik</b>	<i>ausreichend</i>	53	78	69	20	24	29	43	91
	<i>insufficienti/ keine</i>	56	65	65	26	16	29	34	91
<b>Art der kon- troll. Belüftung</b>	<i>autonom</i>	61	81	71	22	24	36	48	90
	<i>zentral</i>	48	63	62	24	16	21	31	95

## Zufriedenheit im Vergleich

4.1 Wie zufrieden sind Sie mit Ihrer Wohnsituation im Vergleich zu Ihrer alten Wohnung/Ihrem alten Haus? [5]

- viel zufriedener
- eher zufriedener
- genauso zufrieden
- eher unzufriedener
- viel unzufriedener

### Zufriedenheit im Vergleich



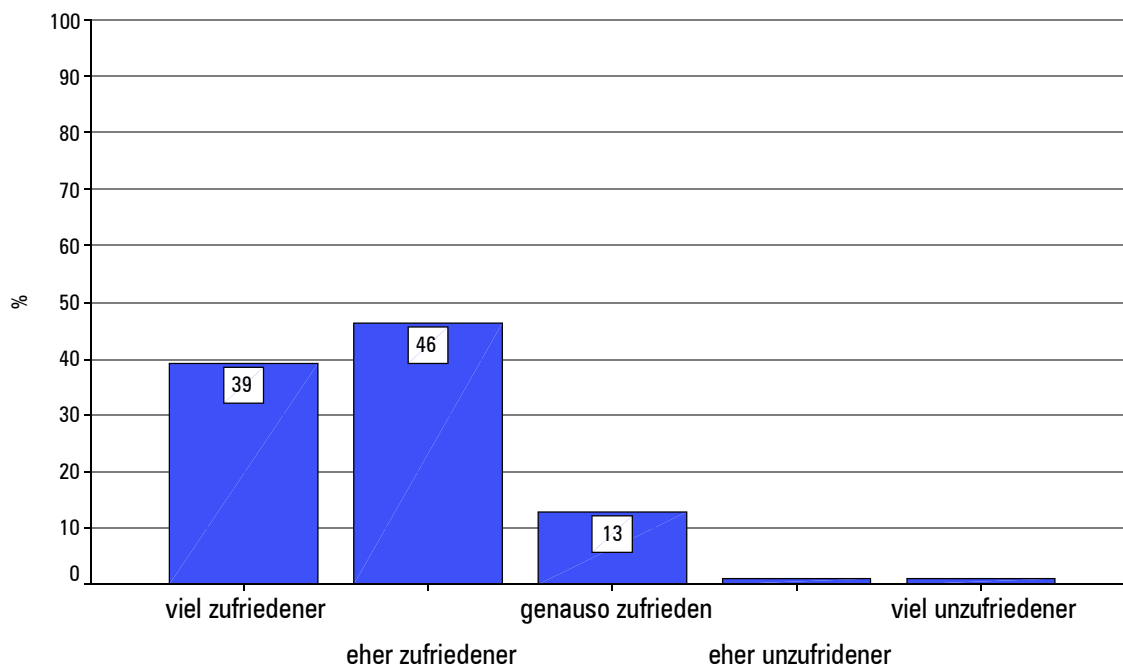
		Zufriedenheit im Vergleich				Gesamt
		<i>viel zufriedener</i>	<i>eher zufriedener</i>	<i>genau so zufriedenen</i>	<i>eher unzufriedener</i>	Fälle
		Zeilen-%	Zeilen-%	Zeilen-%	Zeilen-%	
<b>Gesamt</b>		62	33	4	1	185
<b>Geschlecht</b>	<i>weiblich</i>	66	29	4	1	94
	<i>männlich</i>	58	37	4		91
<b>Altersklasse</b>	<i>bis 34</i>	61	37	3		38
	<i>35-44</i>	67	27	5	1	99
	<i>45-54</i>	52	48			31
	<i>ab 55</i>	59	29	12		17
<b>Höchster Schulabschluss</b>	<i>Pflichtschule</i>	81	19			16
	<i>Berufsschule</i>	64	27	5	5	22
	<i>Matura</i>	60	35	4		124
	<i>Hochschule</i>	57	35	9		23
<b>Wohndauer in Wohneinheit</b>	<i>weniger als 1 Jahr</i>	52	39	9		23
	<i>mehr als 1 Jahr</i>	64	32	4	1	162
<b>Bewohnertypologie</b>	<i>Familie</i>	65	30	5	1	145
	<i>Zusammenleben ohne Verwandtschaft</i>	50	50			4
	<i>single</i>	53	44	3		36
<b>Haushaltsgröße</b>	<i>1 Person</i>	53	44	3		36
	<i>2 Personen</i>	64	26	10		39
	<i>3 Personen</i>	65	33	2		43
	<i>4 und mehr Personen</i>	64	31	3	1	67
<b>Nutzung Wohneinheit: Tage/Woche Nutzung untertags</b>	<i>fast nie (0/1)</i>	50	40	10		20
	<i>selten (2)</i>	61	34	4		67
	<i>regelmäßig (3/4)</i>	64	32	5		22
	<i>fast immer (5+)</i>	66	30	3	1	76
<b>Motive für Niedrigenergiehaus</b>	<i>persönliche</i>	68	26	4	1	95
	<i>finanzielle</i>	66	28	7		29
	<i>externe</i>	53	44	3		59
<b>Information zur Haustechnik</b>	<i>ausreichend</i>	67	31	1	1	91
	<i>unzureichend/keine</i>	58	34	8		91
<b>Art der kontroll. Belüftung</b>	<i>autonom</i>	60	33	7		90
	<i>zentral</i>	64	33	2	1	95

## Vergleich mit anderen Wohnungen

4.2 Wie zufrieden sind Sie im Vergleich zu den meisten Wohnungen/Häusern Ihrer Freunde und Bekannten?

- viel zufriedener
- eher zufriedener
- genauso zufrieden
- eher unzufriedener
- viel unzufriedener

### Vergleich mit anderen Wohnungen



		<i>Vergleich mit anderen Wohnungen</i>					<i>Gesamt</i>
		<i>viel zufriedener</i>	<i>eher zufriedener</i>	<i>genau so zufriedener</i>	<i>eher unzufriedener</i>	<i>viel unzufriedener</i>	<i>Fälle</i>
		<i>Zeilen-%</i>	<i>Zeilen-%</i>	<i>Zeilen-%</i>	<i>Zeilen-%</i>	<i>Zeilen-%</i>	
<b>Gesamt</b>		39	46	13	1	1	182
<b>Geschlecht</b>	<i>weiblich</i>	39	47	10	2	2	92
	<i>männlich</i>	39	46	16			90
<b>Altersklasse</b>	<i>bis 34</i>	37	50	11	3		38
	<i>35-44</i>	40	45	11	1	2	99
	<i>45-54</i>	38	45	17			29
	<i>ab 55</i>	38	44	19			16
<b>Höchster Schulabschluss</b>	<i>Pflichtschule</i>	64	29	7			14
	<i>Berufsschule</i>	27	59	9		5	22
	<i>Matura</i>	41	43	13	2	1	123
	<i>Hochschule</i>	22	61	17			23
<b>Wohndauer in Wohneinheit</b>	<i>weniger als 1 Jahr</i>	30	57	13			23
	<i>mehr als 1 Jahr</i>	40	45	13	1	1	159
<b>Relazioni tra inquilini</b>	<i>Familie</i>	42	44	12	1	1	143
	<i>Zusammenleben ohne Verwandtschaft</i>	25	50		25		4
	<i>single</i>	29	54	17			35
<b>Composizione famiglia</b>	<i>1 Person</i>	29	54	17			35
	<i>2 Personen</i>	39	47	8	3	3	38
	<i>3 Personen</i>	47	42	12			43
	<i>4 und mehr Personen</i>	39	44	14	2	2	66
<b>Nutzung Wohneinheit: Tage/Woche Nutzung untertags</b>	<i>fast nie (0/1)</i>	20	50	30			20
	<i>selten (2)</i>	26	65	9			65
	<i>regelmäßig (3/4)</i>	41	41	9	5	5	22
	<i>fast immer (5+)</i>	55	31	12	1	1	75
<b>Motive für Niedrigenergiehaus</b>	<i>persönliche</i>	46	41	11	1	1	92
	<i>finanzielle</i>	41	45	7	3	3	29
	<i>externe</i>	29	53	19			59
<b>Information zur Haustechnik</b>	<i>ausreichend</i>	44	44	10	1	1	89
	<i>unzureichend/keine</i>	33	50	14	1	1	90
<b>Art der kontroll. Belüftung</b>	<i>autonom</i>	31	52	16		1	88
	<i>zentral</i>	47	40	10	2	1	94

## Entwicklung Zufriedenheit

4.3 Wie zufrieden waren Sie mit der neuen Wohnsituation zu Beginn und wie zufrieden sind Sie jetzt? [3]

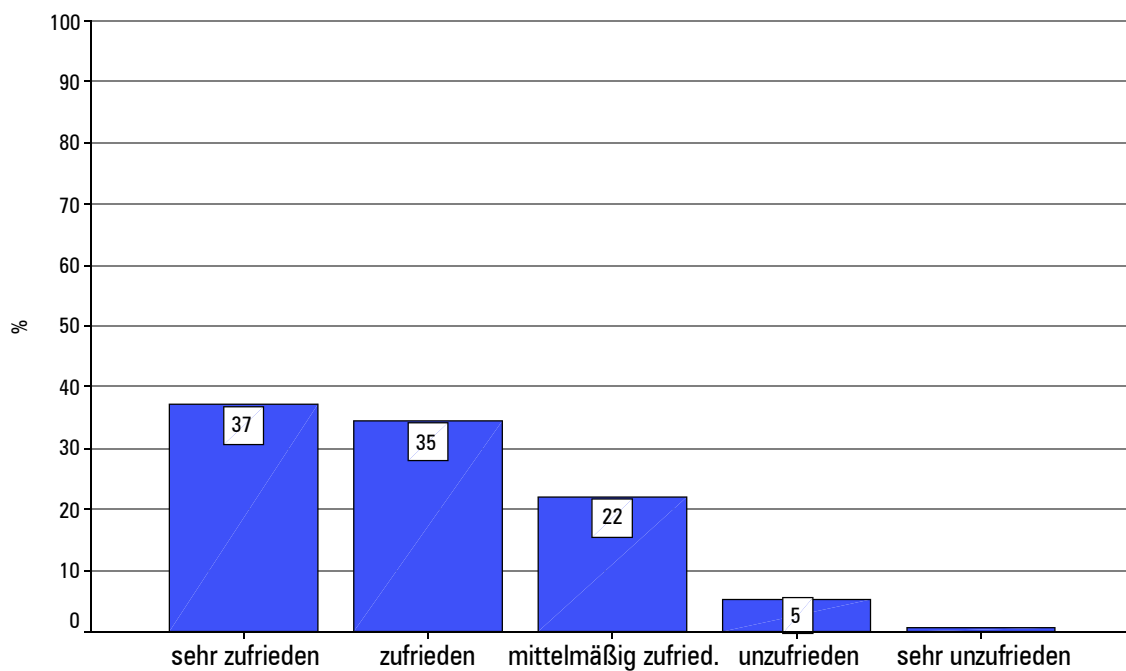
Zu Beginn:

- Sehr zufrieden
- Zufrieden
- Mittelmässig zufrieden
- Unzufrieden
- Überhaupt nicht zufrieden

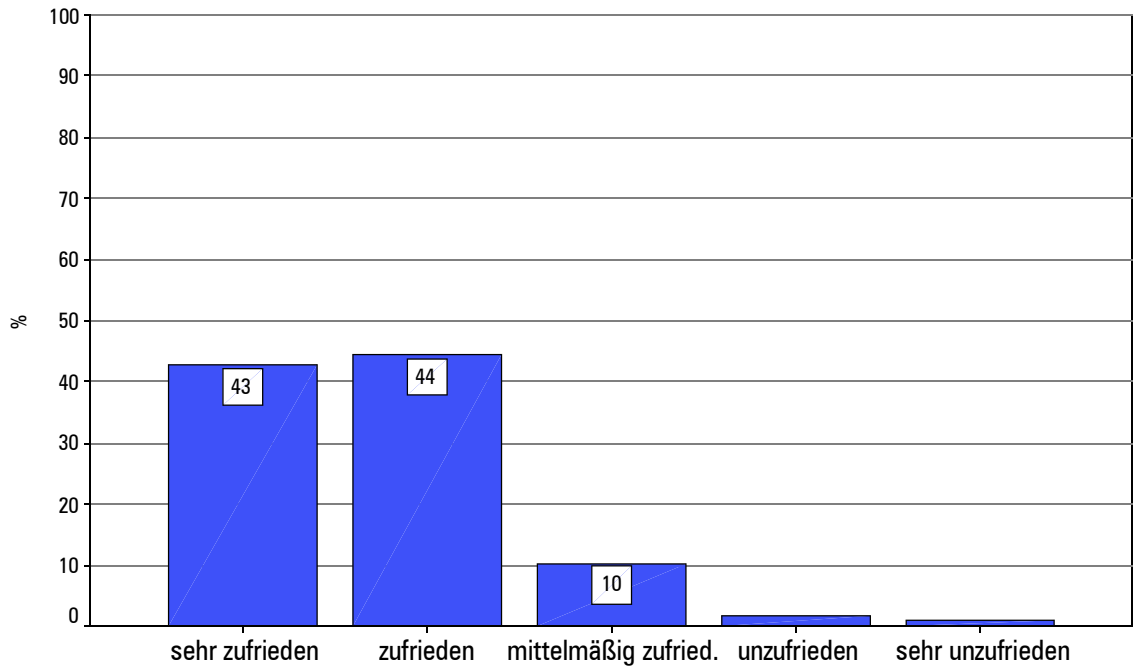
Jetzt:

- Sehr zufrieden
- Zufrieden
- Mittelmässig zufrieden
- Unzufrieden
- Überhaupt nicht zufrieden

### Zufriedenheit zu Beginn



### Zufriedenheit jetzt



		Zufriedenheit anfangs					Gesamt
		sehr zufrieden	zufrieden	mittelmäßig zufrieden	unzufrieden	sehr unzufrieden	Fälle
		Zeilen-%	Zeilen-%	Zeilen-%	Zeilen-%	Zeilen-%	
<b>Gesamt</b>		37	35	22	5	1	185
<b>Geschlecht</b>	<i>weiblich</i>	43	32	20	5		94
	<i>männlich</i>	32	37	24	5	1	91
<b>Altersklasse</b>	<i>bis 34</i>	47	34	16	3		38
	<i>35-44</i>	35	33	24	7		99
	<i>45-54</i>	39	35	19	3	3	31
	<i>ab 55</i>	24	41	29	6		17
<b>Höchster Schulabschluss</b>	<i>Pflichtschule</i>	38	44	13	6		16
	<i>Berufsschule</i>	32	27	36	5		22
	<i>Matura</i>	36	36	23	4	1	124
	<i>Hochschule</i>	48	26	13	13		23
<b>Wohndauer in Wohneinheit</b>	<i>weniger als 1 Jahr</i>	35	43	17	4		23
	<i>mehr als 1 Jahr</i>	38	33	23	6	1	162
<b>Bewohnertypologie</b>	<i>Familie</i>	41	31	22	5	1	145
	<i>convivenza senza parentela</i>	50	50				4
	<i>single</i>	19	47	25	8		36
<b>Haushaltsgröße</b>	<i>1 Person</i>	19	47	25	8		36
	<i>2 Personen</i>	44	38	18			39
	<i>3 Personen</i>	37	33	23	7		43
	<i>4 und mehr Personen</i>	43	27	22	6	1	67
<b>Nutzung Wohneinheit: Tage/Woche Nutzung untertags</b>	<i>fast nie (0/1)</i>	30	35	30	5		20
	<i>selten (2)</i>	27	43	22	7		67
	<i>regelmäßig (3/4)</i>	32	32	27	5	5	22
	<i>fast immer (5+)</i>	50	28	18	4		76
<b>Motive für Niedrigenergiehaus</b>	<i>persönliche</i>	42	37	15	6		95
	<i>finanzielle</i>	48	17	28	7		29
	<i>externe</i>	24	41	31	3	2	59
<b>Information zur Haustechnik</b>	<i>ausreichend</i>	37	37	20	4	1	91
	<i>unzureichend/keine</i>	37	32	24	7		91
<b>Art der kontroll. Belüftung</b>	<i>autonom</i>	28	39	30	3		90
	<i>zentral</i>	46	31	15	7	1	95



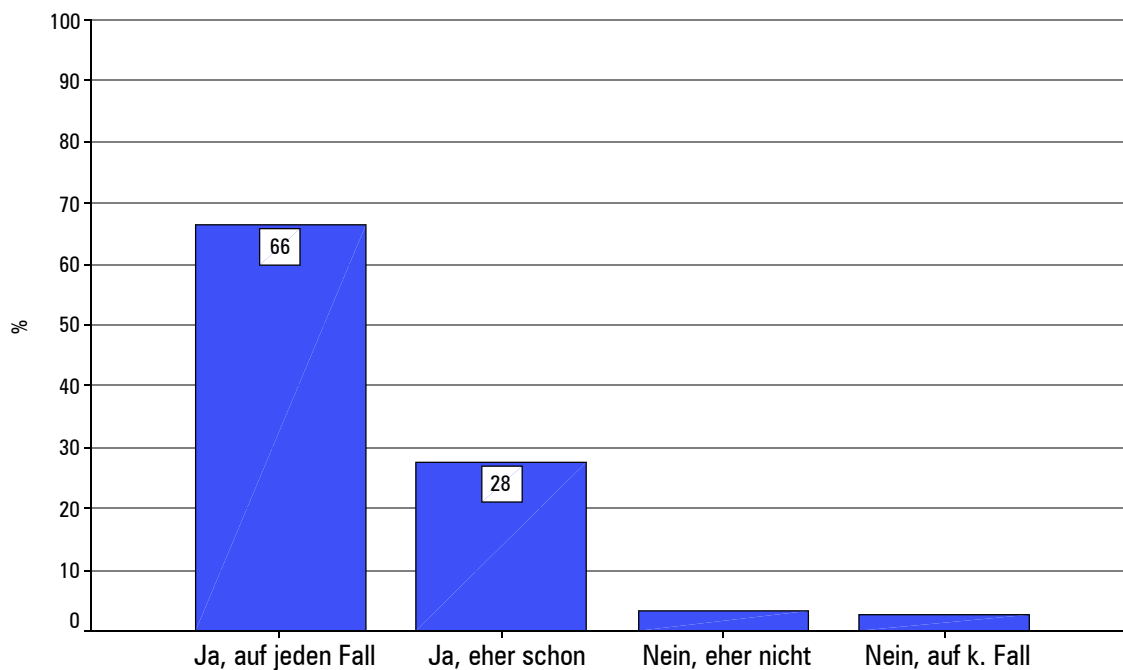
		Zufriedenheit jetzt					Gesamt
		sehr zufrieden	zufrieden	mittelmäßig zufrieden	unzufrieden	sehr unzufrieden	Fälle
		Zeilen-%	Zeilen-%	Zeilen-%	Zeilen-%	Zeilen-%	
<b>Gesamt</b>		43	44	10	2	1	185
<b>Geschlecht</b>	<i>weiblich</i>	41	50	5	1	2	94
	<i>männlich</i>	44	38	15	2		91
<b>Altersklasse</b>	<i>bis 34</i>	45	45	8	3		38
	<i>35-44</i>	41	46	9	1	2	99
	<i>45-54</i>	52	29	16	3		31
	<i>ab 55</i>	29	59	12			17
<b>Höchster Schulabschluss</b>	<i>Pflichtschule</i>	63	31		6		16
	<i>Berufsschule</i>	41	41	14		5	22
	<i>Matura</i>	40	48	10	1	1	124
	<i>Hochschule</i>	48	35	13	4		23
<b>Wohndauer in Wohneinheit</b>	<i>weniger als 1 Jahr</i>	52	39	9			23
	<i>mehr als 1 Jahr</i>	41	45	10	2	1	162
<b>Bewohnertypologie</b>	<i>Familie</i>	46	43	8	1	1	145
	<i>Zusammenleben ohne Verwandtschaft</i>		75	25			4
	<i>single</i>	33	47	17	3		36
<b>Haushaltsgröße</b>	<i>1 Person</i>	33	47	17	3		36
	<i>2 Personen</i>	46	46	5	3		39
	<i>3 Personen</i>	42	49	7	2		43
	<i>4 und mehr Personen</i>	46	39	12		3	67
<b>Nutzung Wohneinheit: Tage/Woche Nutzung untertags</b>	<i>fast nie (0/1)</i>	40	50	5	5		20
	<i>selten (2)</i>	34	52	10	3		67
	<i>regelmäßig (3/4)</i>	45	36	14		5	22
	<i>fast immer (5+)</i>	50	38	11		1	76
<b>Motive für Niedrigenergiehaus</b>	<i>persönliche</i>	47	43	5	2	2	95
	<i>finanzielle</i>	45	41	10	3		29
	<i>externe</i>	34	47	19			59
<b>Information zur Haustechnik</b>	<i>ausreichend</i>	46	44	8	1	1	91
	<i>unzureichend/keine</i>	41	43	13	2	1	91
<b>Art der kontroll. Belüftung</b>	<i>autonom</i>	43	47	10			90
	<i>zentral</i>	42	42	11	3	2	95

## Wiederwahl

4.4 Wenn Sie die Wahl hätten:  
Würden Sie wieder in ein  
energiesparendes Gebäude  
ziehen?

- Ja, auf jeden Fall
- Ja, eher schon
- Nein, eher nicht
- Nein, auf keinen Fall

### Wiederwahl: Niedrigenergiehaus?

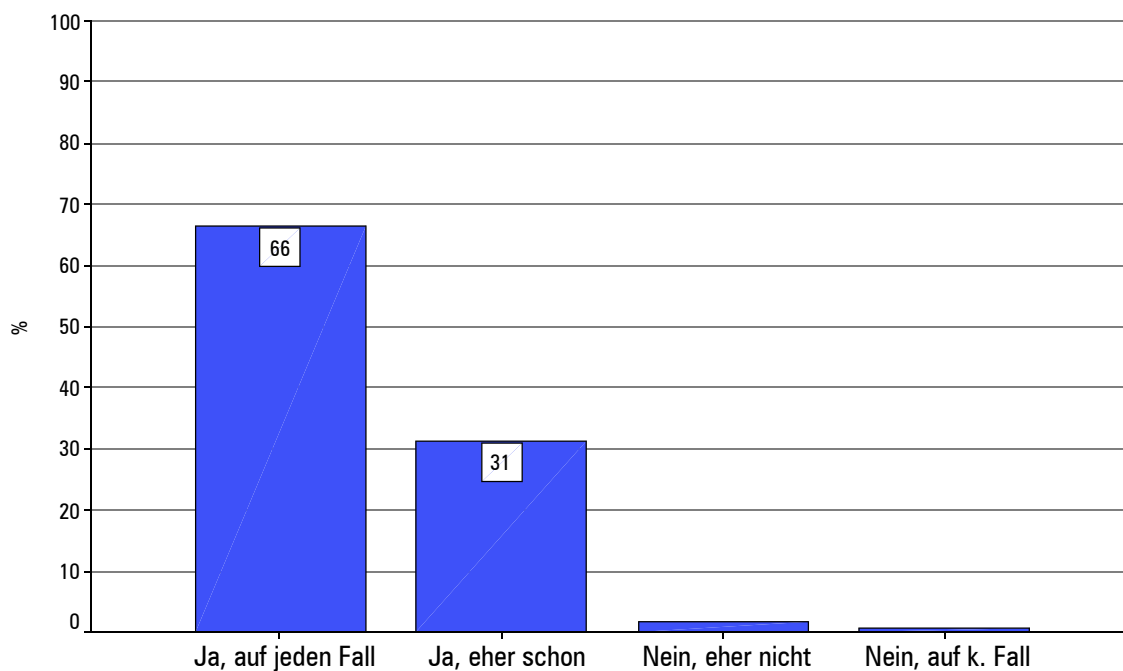


		<b>Wiederwahl</b>				<b>Gesamt</b>
		<b>auf jeden Fall</b>	<b>eher schon</b>	<b>eher nicht</b>	<b>auf keinen Fall</b>	<b>Fälle</b>
		<b>Zeilen-%</b>	<b>Zeilen-%</b>	<b>Zeilen-%</b>	<b>Zeilen-%</b>	
<b>Gesamt</b>		66	28	3	3	181
<b>Geschlecht</b>	<i>weiblich</i>	67	29	2	2	91
	<i>männlich</i>	66	27	4	3	90
<b>Altersklasse</b>	<i>bis 34</i>	66	32	3		38
	<i>35-44</i>	67	25	5	3	96
	<i>45-54</i>	61	32		6	31
	<i>ab 55</i>	75	25			16
<b>Höchster Schulabschluss</b>	<i>Pflichtschule</i>	88	13			16
	<i>Berufsschule</i>	57	43			21
	<i>Matura</i>	67	26	4	3	121
	<i>Hochschule</i>	57	35	4	4	23
<b>Wohndauer in Wohneinheit</b>	<i>weniger als 1 Jahr</i>	70	26	4		23
	<i>mehr als 1 Jahr</i>	66	28	3	3	158
<b>Bewohnertypologie</b>	<i>Familie</i>	66	28	3	3	141
	<i>convivenza senza parentela</i>	50	50			4
	<i>single</i>	69	22	6	3	36
<b>Haushaltsgröße</b>	<i>1 Person</i>	69	22	6	3	36
	<i>2 Personen</i>	78	16	3	3	37
	<i>3 Personen</i>	67	31	2		42
	<i>4 und mehr Personen</i>	58	35	3	5	66
<b>Nutzung Wohneinheit: Tage/Woche Nutzung untertags</b>	<i>fast nie (0/1)</i>	68	21	5	5	19
	<i>selten (2)</i>	65	29	5	2	66
	<i>regelmäßig (3/4)</i>	77	14	5	5	22
	<i>fast immer (5+)</i>	64	32	1	3	74
<b>Motive für Niedrigenergiehaus</b>	<i>persönliche</i>	70	23	4	2	94
	<i>finanzielle</i>	72	17		10	29
	<i>externe</i>	57	39	4		56
<b>Information zur Haustechnik</b>	<i>ausreichend</i>	74	20	2	3	90
	<i>unzureichend/keine</i>	59	34	5	2	88
<b>Art der kontroll. Belüftung</b>	<i>autonom</i>	61	30	5	5	88
	<i>zentral</i>	71	26	2	1	93

**Weiterempfehlung**

4.5 Würden Sie – auf Grund Ihrer Erfahrungen in diesem Gebäude – raten, in ein energiesparendes Gebäude zu ziehen?

- Ja, auf jeden Fall  
 Ja, eher schon  
 Nein, eher nicht  
 Nein, auf keinen Fall

**Weiterempfehlung: Niedrigenergiehaus?**

		<i>Weiterempfehlung</i>				<i>Tot.</i>
		<i>auf jeden Fall</i>	<i>eher schon</i>	<i>eher nicht</i>	<i>auf keinen Fall</i>	<i>Fälle</i>
		<i>Zeilen-%</i>	<i>Zeilen-%</i>	<i>Zeilen-%</i>	<i>Zeilen-%</i>	
<b>Gesamt</b>		66	31	2	1	179
<b>Geschlecht</b>	<i>weiblich</i>	71	27	1	1	90
	<i>männlich</i>	62	36	2		89
<b>Altersklasse</b>	<i>bis 34</i>	76	22	3		37
	<i>35-44</i>	67	30	2	1	96
	<i>45-54</i>	53	47			30
	<i>ab 55</i>	69	31			16
<b>Höchster Schulabschluss</b>	<i>Pflichtschule</i>	63	38			16
	<i>Berufsschule</i>	63	37			19
	<i>Matura</i>	68	29	2	1	121
	<i>Hochschule</i>	65	35			23
<b>Wohndauer in Wohneinheit</b>	<i>weniger als 1 Jahr</i>	57	43			23
	<i>mehr als 1 Jahr</i>	68	29	2	1	156
<b>Bewohnertypologie</b>	<i>Familie</i>	66	32	1	1	139
	<i>Zusammenleben ohne Verwandtschaft</i>	75	25			4
	<i>single</i>	67	31	3		36
<b>Haushaltsgröße</b>	<i>1 Person</i>	67	31	3		36
	<i>2 Personen</i>	84	14		3	37
	<i>3 Personen</i>	67	33			42
	<i>4 und mehr Personen</i>	56	41	3		64
<b>Nutzung Wohneinheit: Tage/Woche Nutzung untertags</b>	<i>fast nie (0/1)</i>	55	45			20
	<i>selten (2)</i>	65	32	3		66
	<i>regelmäßig (3/4)</i>	86	9		5	22
	<i>fast immer (5+)</i>	65	34	1		71
<b>Motive für Niedrigenergiehaus</b>	<i>persönliche</i>	66	33	1		94
	<i>finanzielle</i>	83	14		3	29
	<i>externe</i>	59	37	4		54
<b>Information zur Haustechnik</b>	<i>ausreichend</i>	73	27			89
	<i>unzureichend/keine</i>	60	35	3	1	88
<b>Art der kontroll. Belüftung</b>	<i>autonom</i>	60	38	1	1	88
	<i>zentral</i>	73	25	2		91

## Informationskanäle

4.7 Wie wurden Sie informiert?

[4] [3]

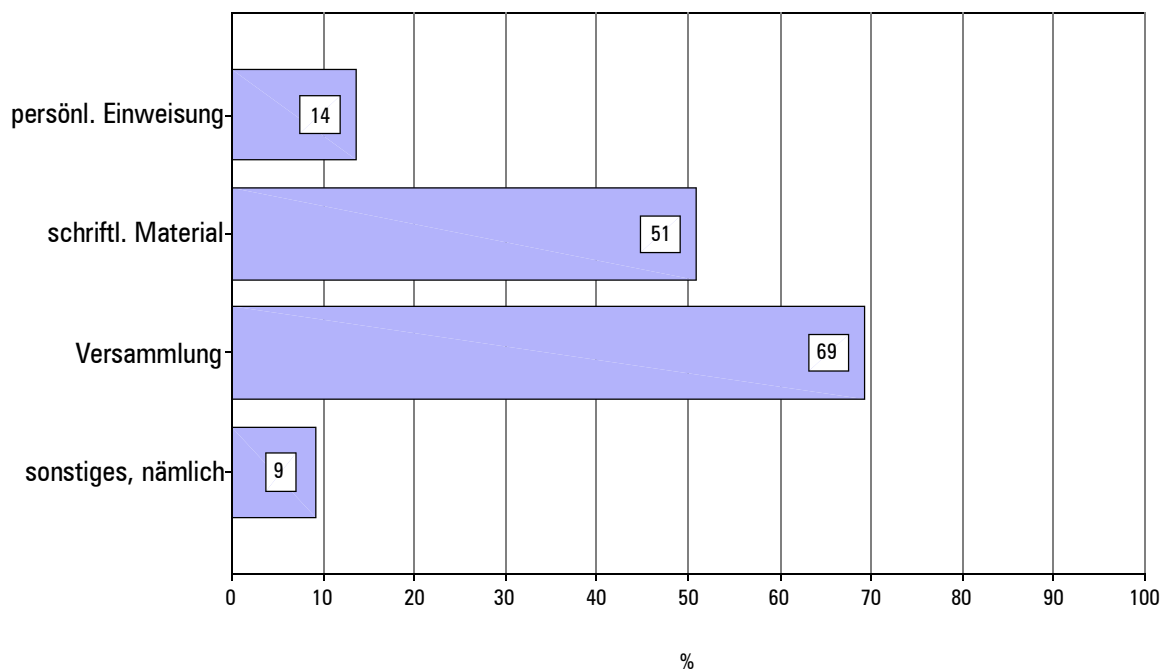
(Mehrfachnennungen möglich)

- Persönliche Einweisung vor Ort
- Schriftliches Informationsmaterial
- Versammlung
- Sonstiges, nämlich:

.....

..

## Informationskanäle

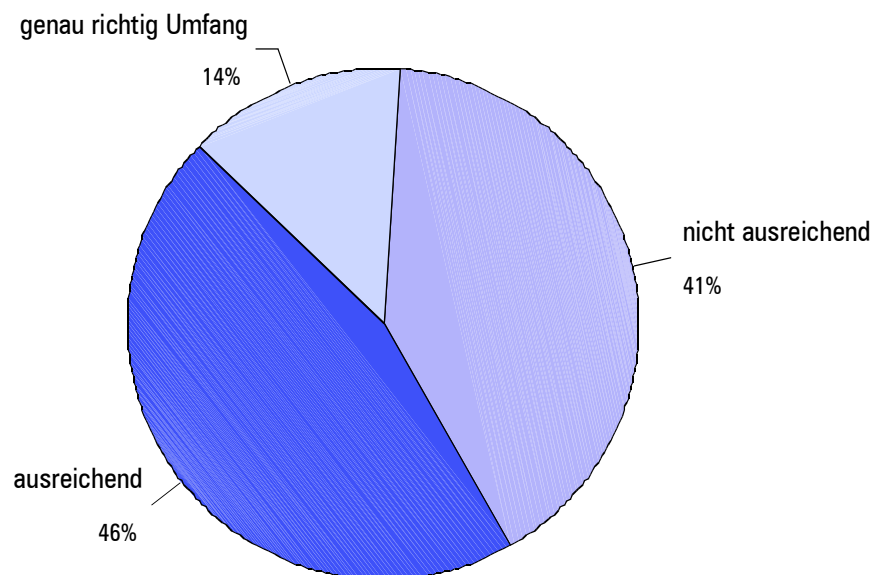


Informationskanäle		pers. Einweisung	Info.material	Versammlung	Anderes	Ge- samt
		% Antworten ja				
<b>Gesamt</b>		14	51	69	9	185
<b>Geschlecht</b>	<i>weiblich</i>	13	53	63	10	94
	<i>männlich</i>	14	48	76	9	91
<b>Altersklasse</b>	<i>bis 34</i>	21	55	74	5	38
	<i>35-44</i>	8	49	67	11	99
	<i>45-54</i>	19	65	65	6	31
	<i>ab 55</i>	18	24	82	12	17
<b>Höchster Schulabschluss</b>	<i>Pflichtschule</i>	0	25	75	13	16
	<i>Berufsschule</i>	14	36	77	9	22
	<i>Matura</i>	15	56	67	10	124
	<i>Hochschule</i>	17	57	70	4	23
<b>Wohndauer in Wohneinheit</b>	<i>weniger als 1 Jahr</i>	9	52	91	4	23
	<i>mehr als 1 Jahr</i>	14	51	66	10	162
<b>Bewohnertypologie</b>	<i>Familie</i>	15	51	71	8	145
	<i>Zusammenleben ohne Verwandtschaft</i>	0	25	75	0	4
	<i>single</i>	8	53	61	14	36
<b>Haushaltsgröße</b>	<i>1 Person</i>	8	53	61	14	36
	<i>2 Personen</i>	23	41	79	3	39
	<i>3 Personen</i>	12	53	70	9	43
	<i>4 und mehr Personen</i>	12	54	67	10	67
<b>Nutzung Wohneinheit: Tage/Woche Nutzung untertags</b>	<i>fast nie (0/1)</i>	10	55	65	5	20
	<i>selten (2)</i>	12	60	64	10	67
	<i>regelmäßig (3/4)</i>	23	50	55	9	22
	<i>fast immer (5+)</i>	13	42	79	9	76
<b>Motive für Niedrigenergiehaus</b>	<i>persönliche</i>	16	53	69	11	95
	<i>finanzielle</i>	17	48	76	7	29
	<i>externe</i>	8	51	64	8	59
<b>Information zur Haus-technik</b>	<i>ausreichend</i>	20	54	78	7	91
	<i>unzureichend/keine</i>	8	48	62	12	91
<b>Art der kontroll. Belüftung</b>	<i>autonom</i>	18	58	78	7	90
	<i>zentral</i>	9	44	61	12	95

**Bewertung Information**

4.8 Wie beurteilen Sie diese Informationen? [3]

- Ausreichend
- genau richtig im Umfang
- nicht ausreichend

**Bewertung der Informationen**



		<i>Bewertung Information</i>			<i>Gesamt</i>
		<i>ausreichend</i>	<i>genau richtig</i>	<i>nicht ausreichend</i>	<i>Fälle</i>
		<i>Zeilen-%</i>	<i>Zeilen-%</i>	<i>Zeilen-%</i>	
<b>Gesamt</b>		46	14	41	182
<b>Geschlecht</b>	<i>weiblich</i>	46	15	38	91
	<i>männlich</i>	45	12	43	91
<b>Altersklasse</b>	<i>bis 34</i>	46	24	30	37
	<i>35-44</i>	40	13	47	98
	<i>45-54</i>	55	3	42	31
	<i>ab 55</i>	63	13	25	16
<b>Höchster Schulabschluss</b>	<i>Pflichtschule</i>	27	27	47	15
	<i>Berufsschule</i>	45	18	36	22
	<i>Matura</i>	49	11	40	122
	<i>Hochschule</i>	39	17	43	23
<b>Wohndauer in Wohneinheit</b>	<i>weniger als 1 Jahr</i>	61	13	26	23
	<i>mehr als 1 Jahr</i>	43	14	43	159
<b>Bewohnertypologie</b>	<i>Familie</i>	42	13	45	144
	<i>Zusammenleben ohne Verwandtschaft</i>	50	25	25	4
	<i>single</i>	62	15	24	34
<b>Haushaltsgröße</b>	<i>1 Person</i>	62	15	24	34
	<i>2 Personen</i>	54	21	26	39
	<i>3 Personen</i>	30	9	60	43
	<i>4 und mehr Personen</i>	42	12	45	66
<b>Nutzung Wohneinheit: Tage/Woche Nutzung untertags</b>	<i>fast nie (0/1)</i>	50	10	40	20
	<i>selten (2)</i>	45	15	40	65
	<i>regelmäßig (3/4)</i>	41	14	45	22
	<i>fast immer (5+)</i>	47	13	40	75
<b>Motive für Niedrigenergiehaus</b>	<i>persönliche</i>	40	16	44	94
	<i>finanzielle</i>	52	14	34	29
	<i>externe</i>	51	9	40	57
<b>Information zur Haustechnik</b>	<i>ausreichend</i>	73	18	9	90
	<i>unzureichend/keine</i>	18	10	73	91
<b>Art der kontroll. Belüftung</b>	<i>autonom</i>	49	15	36	89
	<i>zentral</i>	42	13	45	93

### Wunsch nach mehr Information

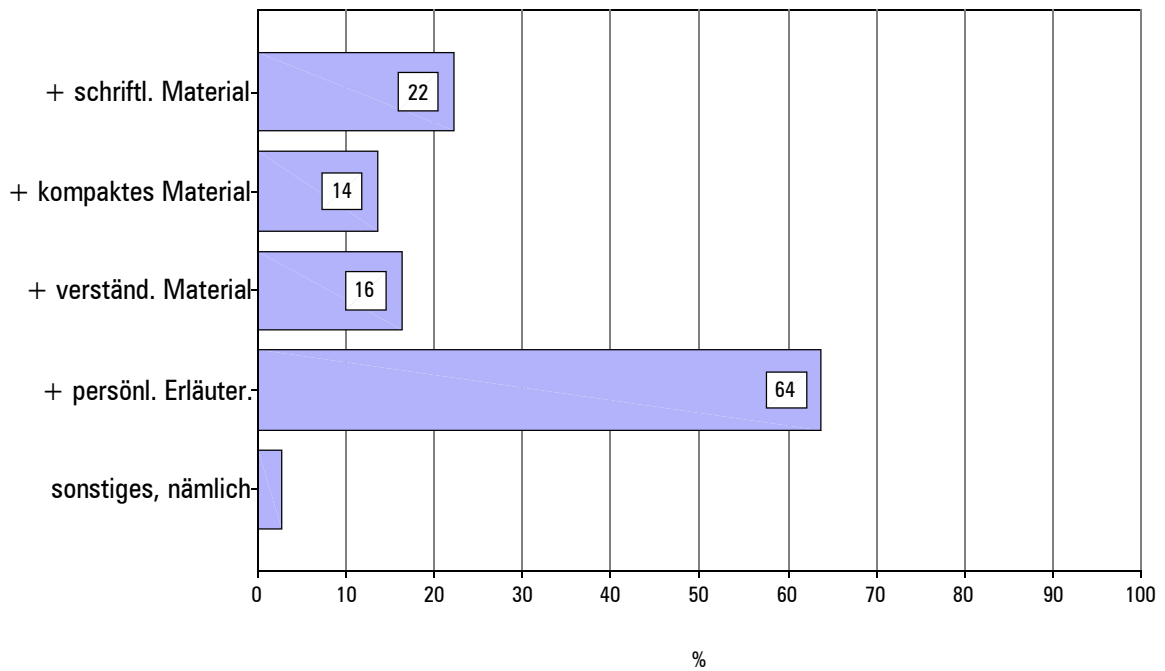
4.9 Was hätten Sie gerne (noch zusätzlich) an Informationen gehabt? [3]

(Mehrfachnennungen möglich)

- Mehr schriftliches Informationsmaterial
- Weniger schriftliches, aber dafür kompaktes Informationsmaterial
- Besser verständliches Informationsmaterial
- Mehr persönliche Erläuterungen
- Sonstiges, nämlich:

.....  
..

### Wunsch nach mehr Informationen

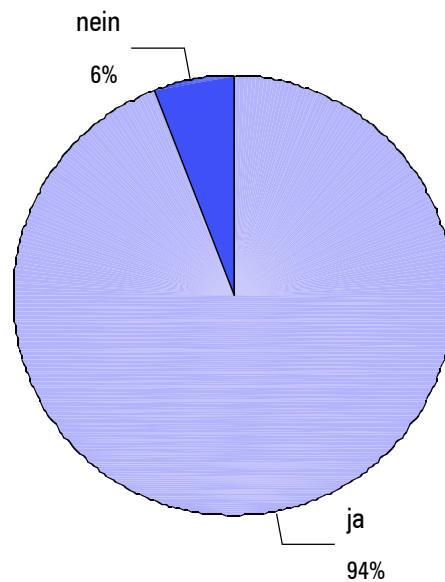


<b>Wunsch nach mehr Information</b>		<b>+ schriftl. Material</b>	<b>+ kompaktes Material</b>	<b>+ verständliches Material</b>	<b>+ persönliche Erläuterung</b>	<b>anders</b>	<b>Gesamt</b>
		<b>% Antworten ja</b>					<b>Fälle</b>
<b>Gesamt</b>		22	14	16	64	3	185
<b>Geschlecht</b>	<i>weiblich</i>	17	13	14	66	4	94
	<i>männlich</i>	27	14	19	62	1	91
<b>Altersklasse</b>	<i>bis 34</i>	21	11	11	58	0	38
	<i>35-44</i>	21	15	13	69	3	99
	<i>45-54</i>	29	13	16	58	6	31
	<i>ab 55</i>	18	12	47	59	0	17
<b>Höchster Schulabschluss</b>	<i>Pflichtschule</i>	38	13	25	75	0	16
	<i>Berufsschule</i>	23	23	23	77	5	22
	<i>Matura</i>	19	15	15	61	2	124
	<i>Hochschule</i>	26	0	13	57	4	23
<b>Wohndauer in Wohneinheit</b>	<i>weniger als 1 Jahr</i>	26	9	13	57	4	23
	<i>mehr als 1 Jahr</i>	22	14	17	65	2	162
<b>Bewohnertypologie</b>	<i>Familie</i>	24	14	17	65	3	145
	<i>Zusammenleben ohne Verwandtschaft</i>	25	0	0	75	0	4
	<i>single</i>	14	14	17	58	0	36
<b>Haushaltsgröße</b>	<i>1 Person</i>	14	14	17	58	0	36
	<i>2 Personen</i>	21	13	23	64	0	39
	<i>3 Personen</i>	21	9	14	65	5	43
	<i>4 und mehr Personen</i>	28	16	13	66	4	67
<b>Nutzung Wohneinheit: Tage/Woche Nutzung un-tertags</b>	<i>fast nie (0/1)</i>	20	15	25	60	0	20
	<i>selten (2)</i>	22	9	15	67	3	67
	<i>regelmäßig (3/4)</i>	9	27	18	55	5	22
	<i>fast immer (5+)</i>	26	13	14	64	3	76
<b>Motive für Niedrigenergiehaus</b>	<i>persönliche</i>	24	11	14	66	2	95
	<i>finanzielle</i>	28	24	31	62	0	29
	<i>externe</i>	17	12	14	63	5	59
<b>Information zur Hau- stechnik</b>	<i>ausreichend</i>	15	11	10	43	4	91
	<i>unzureichend/keine</i>	30	16	22	86	1	91
<b>Art der kontroll. Belüftung</b>	<i>autonom</i>	19	13	18	70	2	90
	<i>zentral</i>	25	14	15	58	3	95

**Von Belüftungsanlage gewusst?**

4.10 Haben Sie vor Bezug der Wohnung / des Hauses gewusst, dass sich eine Lüftungsanlage darin befindet? [5]

- Ja  
 Nein

**Von Belüftungsanlage schon gewusst?**

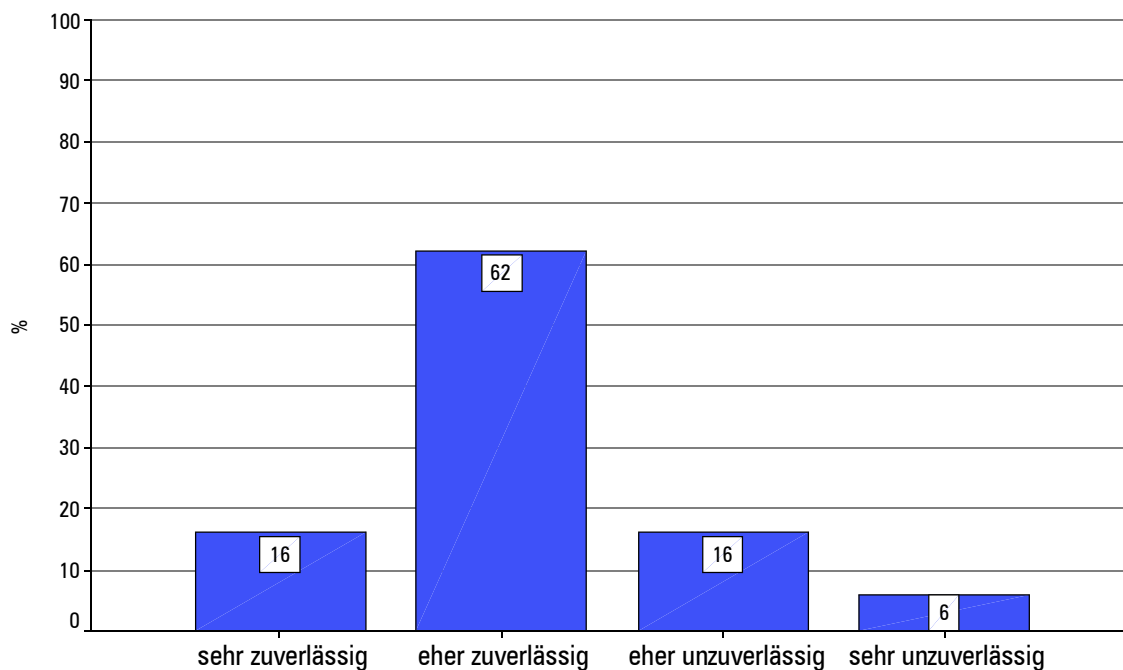
		<i>Von Belüftungsanlage gewusst?</i>		<i>Gesamt</i>
		<i>ja</i>	<i>nein</i>	<i>Fälle</i>
		<i>Zeilen-%</i>	<i>Zeilen-%</i>	
<b>Gesamt</b>		94	6	185
<b>Geschlecht</b>	<i>weiblich</i>	94	6	94
	<i>männlich</i>	95	5	91
<b>Altersklasse</b>	<i>bis 34</i>	92	8	38
	<i>35-44</i>	93	7	99
	<i>45-54</i>	97	3	31
	<i>ab 55</i>	100		17
<b>Höchster Schulabschluss</b>	<i>Pflichtschule</i>	69	31	16
	<i>Berufsschule</i>	95	5	22
	<i>Matura</i>	98	2	124
	<i>Hochschule</i>	91	9	23
<b>Wohndauer in Wohneinheit</b>	<i>weniger als 1 Jahr</i>	96	4	23
	<i>mehr als 1 Jahr</i>	94	6	162
<b>Bewohnertypologie</b>	<i>Familie</i>	92	8	145
	<i>Zusammenleben ohne Verwandtschaft</i>	100		4
	<i>single</i>	100		36
<b>Haushaltsgröße</b>	<i>1 Person</i>	100		36
	<i>2 Personen</i>	95	5	39
	<i>3 Personen</i>	91	9	43
	<i>4 und mehr Personen</i>	93	7	67
<b>Nutzung Wohneinheit: Tage/Woche Nutzung untertags</b>	<i>fast nie (0/1)</i>	95	5	20
	<i>selten (2)</i>	97	3	67
	<i>regelmäßig (3/4)</i>	100		22
	<i>fast immer (5+)</i>	89	11	76
<b>Motive für Niedrigenergiehaus</b>	<i>persönliche</i>	91	9	95
	<i>finanzielle</i>	97	3	29
	<i>externe</i>	98	2	59
<b>Information zur Haustechnik</b>	<i>ausreichend</i>	97	3	91
	<i>unzureichend/keine</i>	91	9	91
<b>Art der kontroll. Belüftung</b>	<i>autonom</i>	97	3	90
	<i>zentral</i>	92	8	95

## Zuverlässigkeit Lüftungsanlage

4.11 Wie zuverlässig funktioniert die Lüftungsanlage? [3]

- sehr zuverlässig
- eher zuverlässig
- eher unzuverlässig
- sehr unzuverlässig

### Bewertung der Zuverlässigkeit der Lüftungsanlage



		<i>Zuverlässigkeit Lüftungsanlage</i>				<i>Gesamt</i>
		<i>sehr zuverlässig</i>	<i>eher zuverlässig</i>	<i>eher unzuverlässig</i>	<i>sehr unzuverlässig</i>	<i>Fälle</i>
		<i>Zeilen-%</i>	<i>Zeilen-%</i>	<i>Zeilen-%</i>	<i>Zeilen-%</i>	
<b>Gesamt</b>		16	62	17	6	180
<b>Geschlecht</b>	<i>weiblich</i>	16	63	14	7	92
	<i>männlich</i>	15	60	19	6	88
<b>Altersklasse</b>	<i>bis 34</i>	14	70	8	8	37
	<i>35-44</i>	16	58	20	5	98
	<i>45-54</i>	17	55	21	7	29
	<i>ab 55</i>	13	75	6	6	16
<b>Höchster Schulabschluss</b>	<i>Pflichtschule</i>	25	50	13	13	16
	<i>Berufsschule</i>	14	76	5	5	21
	<i>Matura</i>	13	62	19	6	120
	<i>Hochschule</i>	22	57	17	4	23
<b>Wohndauer in Wohneinheit</b>	<i>weniger als 1 Jahr</i>	24	62	10	5	21
	<i>mehr als 1 Jahr</i>	14	62	18	6	159
<b>Bewohnertypologie</b>	<i>Familie</i>	16	63	17	4	142
	<i>Zusammenleben ohne Verwandtschaft</i>		25		75	4
	<i>single</i>	15	59	18	9	34
<b>Haushaltsgröße</b>	<i>1 Person</i>	15	59	18	9	34
	<i>2 Personen</i>	22	61	11	6	36
	<i>3 Personen</i>	12	67	14	7	43
	<i>4 und mehr Personen</i>	15	60	21	4	67
<b>Nutzung Wohneinheit: Tage/Woche Nutzung untertags</b>	<i>fast nie (0/1)</i>	20	60	15	5	20
	<i>selten (2)</i>	14	62	17	8	66
	<i>regelmäßig (3/4)</i>	15	45	30	10	20
	<i>fast immer (5+)</i>	16	66	14	4	74
<b>Motive für Niedrigenergiehaus</b>	<i>persönliche</i>	19	59	14	8	93
	<i>finanzielle</i>	7	64	21	7	28
	<i>externe</i>	14	63	19	4	57
<b>Information zur Haustechnik</b>	<i>ausreichend</i>	21	64	10	5	87
	<i>unzureichend/keine</i>	10	60	22	8	90
<b>Art der kontroll. Belüftung</b>	<i>autonom</i>	23	66	10		86
	<i>zentral</i>	9	57	22	12	94

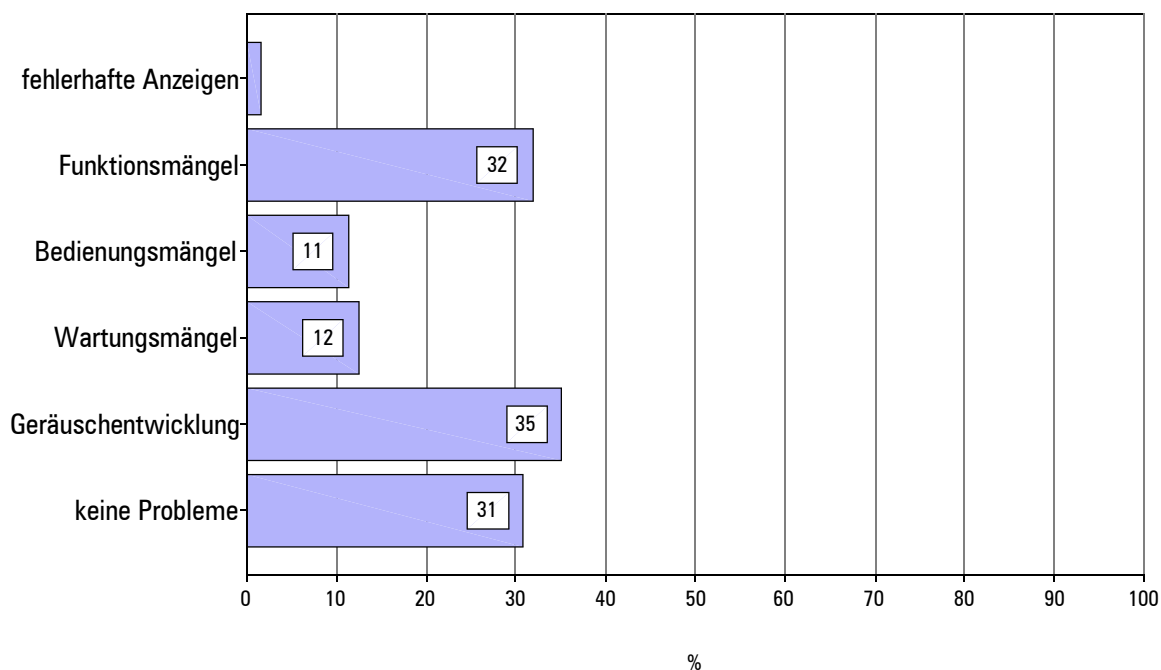
## Technische Probleme

4.12 Welche Technikprobleme treten auf? [4]

(Mehrfachnennungen möglich)

- fehlerhafte Anzeigen
- Funktionsmängel
- Bedienungs-mängel
- Wartungs-mängel
- Geräusentwicklung
- keine Probleme

### Technische Probleme





Technische Probleme		fehlerhafte Anzeige	Funktionsmängel	Bedienungsmängel	Wartungsmängel	Geräuschentwicklung	kein Problem	Gesamt
<b>Gesamt</b>		2	32	11	12	35	31	185
<b>Geschlecht</b>	<i>weiblich</i>	2	35	7	15	32	30	94
	<i>männlich</i>	1	29	15	10	38	32	91
<b>Altersklasse</b>	<i>bis 34</i>	3	29	18	8	39	29	38
	<i>35-44</i>	2	30	5	11	34	31	99
	<i>45-54</i>	0	42	19	23	35	23	31
	<i>ab 55</i>	0	29	18	12	29	47	17
<b>Höchster Schulabschluss</b>	<i>Pflichtschule</i>	0	31	6	6	19	56	16
	<i>Berufsschule</i>	5	32	9	5	41	32	22
	<i>Matura</i>	2	34	13	16	35	26	124
	<i>Hochschule</i>	0	22	9	4	39	39	23
<b>Anni di abitazione</b>	<i>weniger als 1 Jahr</i>	0	17	9	9	52	35	23
	<i>mehr als 1 Jahr</i>	2	34	12	13	33	30	162
<b>Bewohnertypologie</b>	<i>Familie</i>	1	31	10	12	34	33	145
	<i>Zusammenleben ohne Verwandtschaft</i>	0	75	25	0	50	0	4
	<i>single</i>	3	31	17	14	39	25	36
<b>Haushaltsgröße</b>	<i>1 Person</i>	3	31	17	14	39	25	36
	<i>2 Personen</i>	5	21	10	0	33	51	39
	<i>3 Personen</i>	0	35	9	14	30	26	43
	<i>4 und mehr Personen</i>	0	37	10	18	37	25	67
<b>Nutzung Wohneinheit: Tage/Woche Nutzung untertags</b>	<i>fast nie (0/1)</i>	0	20	10	5	40	35	20
	<i>selten (2)</i>	1	30	6	13	34	31	67
	<i>regelmäßig (3/4)</i>	5	50	23	23	41	23	22
	<i>fast immer (5+)</i>	1	32	13	11	33	32	76
<b>Motive für Niedrigenergiehaus</b>	<i>persönliche</i>	0	29	14	12	29	36	95
	<i>finanzielle</i>	7	34	14	17	48	14	29
	<i>externe</i>	2	36	7	10	37	32	59
<b>Information zur Haustechnik</b>	<i>ausreichend</i>	1	27	8	11	34	36	91
	<i>insufficienti/keine</i>	2	35	15	14	36	26	91
<b>Art der kontroll. Belüftung</b>	<i>autonom</i>	2	6	8	8	56	37	90
	<i>zentral</i>	1	57	15	17	16	25	95

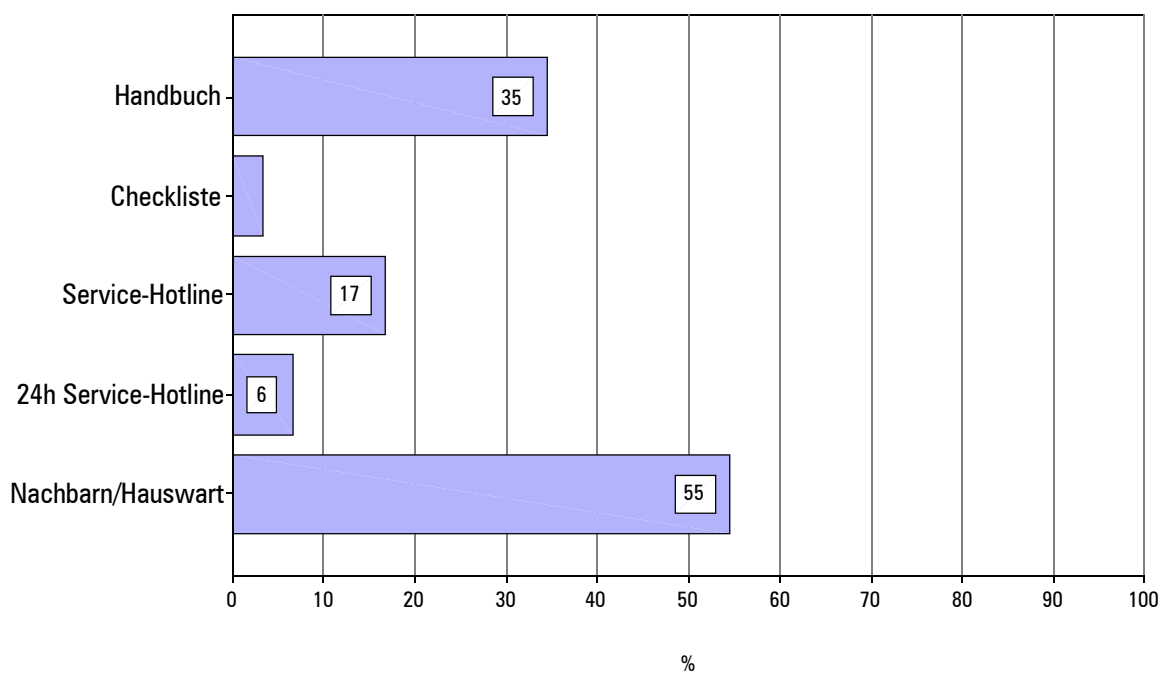
## Hilfestellung bei technischen Problemen

4.13 Welche Hilfe können Sie in Anspruch nehmen, wenn die Technik Probleme verursacht?

*(Mehrfachnennungen möglich)*

- Handbuch
- Checkliste
- Service-Hotline
- 24h-Service-Hotline
- Nachbarn / Hauswart fragen

## Hilfestellung bei technischen Problemen



<b>Hilfestellung bei technischen Problemen</b>		<b>Handbuch</b>	<b>Check list</b>	<b>Hotline</b>	<b>24h-Hotline</b>	<b>Nachbarn</b>	<b>Fälle</b>
		<b>% Antworten ja</b>					
<b>Gesamt</b>		35	3	17	6	55	185
<b>Geschlecht</b>	<i>weiblich</i>	32	3	15	9	56	94
	<i>männlich</i>	37	3	19	4	53	91
<b>Altersklasse</b>	<i>bis 34</i>	32	3	26	5	50	38
	<i>35-44</i>	32	4	16	5	53	99
	<i>45-54</i>	45	0	10	6	71	31
	<i>ab 55</i>	35	6	12	18	47	17
<b>Höchster Schulabschluss</b>	<i>Pflichtschule</i>	44	0	13	0	63	16
	<i>Berufsschule</i>	36	5	18	23	50	22
	<i>Matura</i>	33	3	20	6	52	124
	<i>Hochschule</i>	35	4	0	0	65	23
<b>Wohndauer in Wohneinheit</b>	<i>weniger als 1 Jahr</i>	52	0	17	4	35	23
	<i>mehr als 1 Jahr</i>	32	4	17	7	57	162
<b>Bewohnertypologie</b>	<i>Familie</i>	34	3	15	7	58	145
	<i>Zusammenleben ohne Verwandtschaft</i>	25	0	25	25	0	4
	<i>single</i>	39	3	22	3	47	36
<b>Haushaltsgröße</b>	<i>1 Person</i>	39	3	22	3	47	36
	<i>2 Personen</i>	36	3	13	10	44	39
	<i>3 Personen</i>	35	7	16	5	51	43
	<i>4 und mehr Personen</i>	31	1	16	7	67	67
<b>Nutzung Wohneinheit: Tage/Woche Nutzung untertags</b>	<i>fast nie (0/1)</i>	45	0	25	5	40	20
	<i>selten (2)</i>	34	1	15	7	52	67
	<i>regelmäßig (3/4)</i>	23	5	32	5	50	22
	<i>fast immer (5+)</i>	36	5	12	7	62	76
<b>Motive für Niedrigenergiehaus</b>	<i>persönliche</i>	34	5	17	7	54	95
	<i>finanzielle</i>	34	0	31	3	48	29
	<i>externe</i>	37	2	10	5	61	59
<b>Information zur Haustechnik</b>	<i>ausreichend</i>	41	4	16	9	45	91
	<i>unzureichend/keine</i>	29	2	16	4	64	91
<b>Art der kontroll. Belüftung</b>	<i>autonom</i>	51	3	18	4	51	90
	<i>zentral</i>	19	3	16	8	58	95

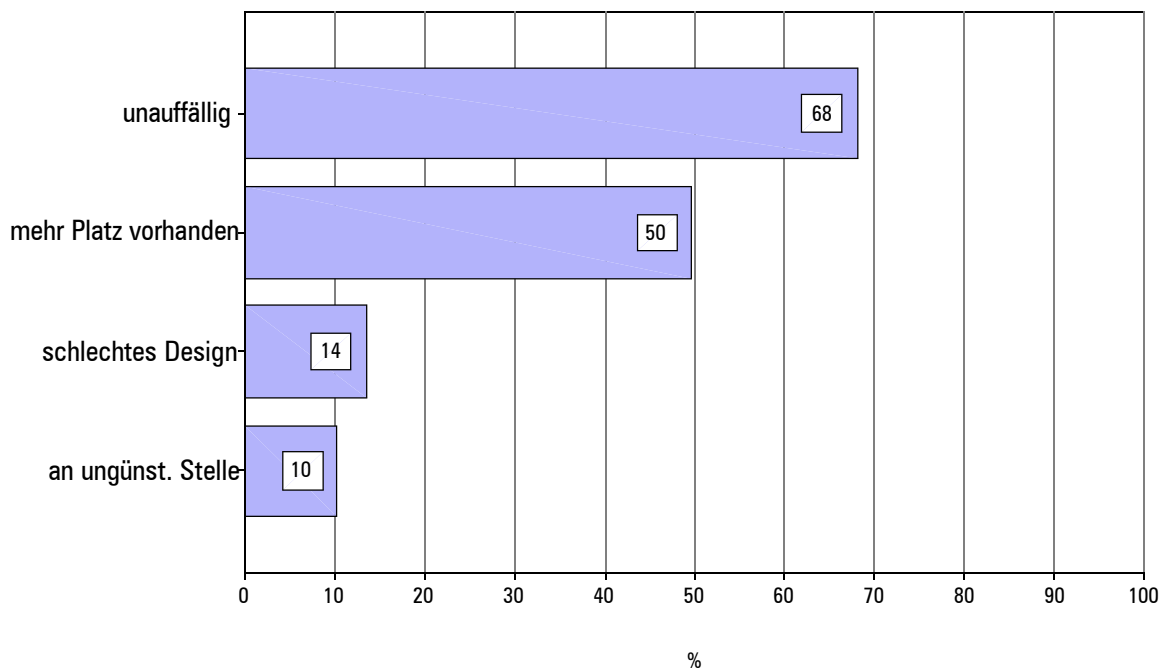
## Sichtbarkeit Technik

4.14 Wie nehmen Sie die Technik visuell wahr?

*(Mehrfachnennungen möglich)*

- Technik unauffällig. Gut integriert in Räume.
- mehr Platz vorhanden, weil keine Heizkörper und Heizungsraum
- Technik sichtbar und schlechtes Design (Lüftungsauslässe etc.)
- Technik an ungünstigen Orten angebracht

### Sichtbarkeit der Technik

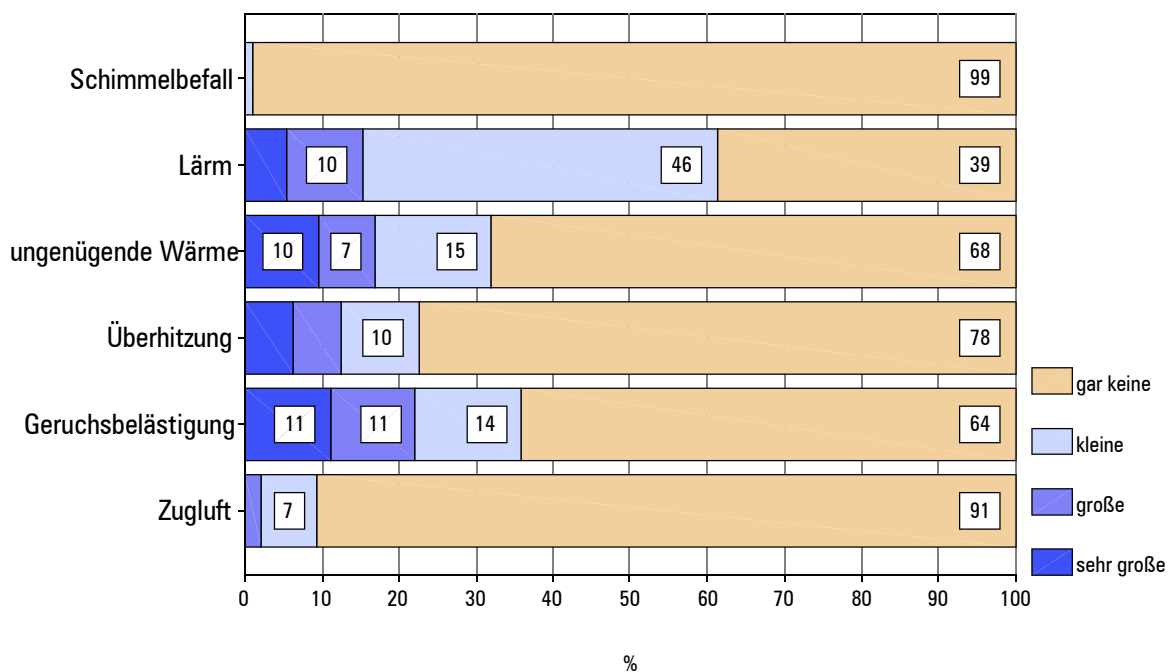


Sichtbarkeit Technik		Technik unauffällig	+ Platz vorhanden	Technik sichtbar	ungünstige Orte	Gesamt
		% Antworten ja				Fälle
<b>Gesamt</b>		68	50	14	10	185
<b>Geschlecht</b>	<i>weiblich</i>	62	53	12	10	94
	<i>männlich</i>	75	46	15	11	91
<b>Altersklasse</b>	<i>bis 34</i>	63	58	13	8	38
	<i>35-44</i>	73	52	12	9	99
	<i>45-54</i>	61	45	16	13	31
	<i>ab 55</i>	65	29	18	18	17
<b>Höchster Schulabschluss</b>	<i>Pflichtschule</i>	75	56	13	6	16
	<i>Berufsschule</i>	73	50	18	14	22
	<i>Matura</i>	65	50	12	11	124
	<i>Hochschule</i>	74	43	17	4	23
<b>Wohndauer in Wohneinheit</b>	<i>weniger als 1 Jahr</i>	74	57	13	4	23
	<i>mehr als 1 Jahr</i>	67	49	14	11	162
<b>Bewohnertypologie</b>	<i>Familie</i>	71	50	11	10	145
	<i>Zusammenleben ohne Verwandtschaft</i>	25	50	75	50	4
	<i>single</i>	61	50	17	8	36
<b>Haushaltsgröße</b>	<i>1 Person</i>	61	50	17	8	36
	<i>2 Personen</i>	74	49	15	15	39
	<i>3 Personen</i>	74	63	7	5	43
	<i>4 und mehr Personen</i>	64	42	15	12	67
<b>Nutzung Wohneinheit: Tage/Woche Nutzung untertags</b>	<i>fast nie (0/1)</i>	80	45	5	5	20
	<i>selten (2)</i>	61	60	10	10	67
	<i>regelmäßig (3/4)</i>	73	45	14	18	22
	<i>fast immer (5+)</i>	70	43	18	9	76
<b>Motive für Niedrigenergiehaus</b>	<i>persönliche</i>	69	48	11	7	95
	<i>finanzielle</i>	66	52	17	17	29
	<i>externe</i>	66	51	17	12	59
<b>Information zur Haustechnik</b>	<i>ausreichend</i>	73	48	10	8	91
	<i>unzureichend/keine</i>	65	52	18	12	91
<b>Art der kontroll. Belüftung</b>	<i>autonom</i>	66	40	23	11	90
	<i>zentral</i>	71	59	4	9	95

## Einzelprobleme mit Belüftungsanlage

4.15 In welchem der folgenden Bereiche sind bisher Probleme mit der Lüftungsanlage aufgetreten? [3]	sehr grosse Probleme	grosse Probleme	kleine Probleme	gar keine Probleme
Luftqualität	<input type="checkbox"/>	<input type="checkbox"/>	<input type="checkbox"/>	<input type="checkbox"/>
Schimmelbefall	<input type="checkbox"/>	<input type="checkbox"/>	<input type="checkbox"/>	<input type="checkbox"/>
Durch die Lüftung verursachter Lärm	<input type="checkbox"/>	<input type="checkbox"/>	<input type="checkbox"/>	<input type="checkbox"/>
Zu geringe Wärmeversorgung	<input type="checkbox"/>	<input type="checkbox"/>	<input type="checkbox"/>	<input type="checkbox"/>
Überhitzung	<input type="checkbox"/>	<input type="checkbox"/>	<input type="checkbox"/>	<input type="checkbox"/>
Geruchsbelästigung	<input type="checkbox"/>	<input type="checkbox"/>	<input type="checkbox"/>	<input type="checkbox"/>
Zugluft	<input type="checkbox"/>	<input type="checkbox"/>	<input type="checkbox"/>	<input type="checkbox"/>
Sonstige Probleme, nämlich:				

## Einzelprobleme mit Belüftungsanlage



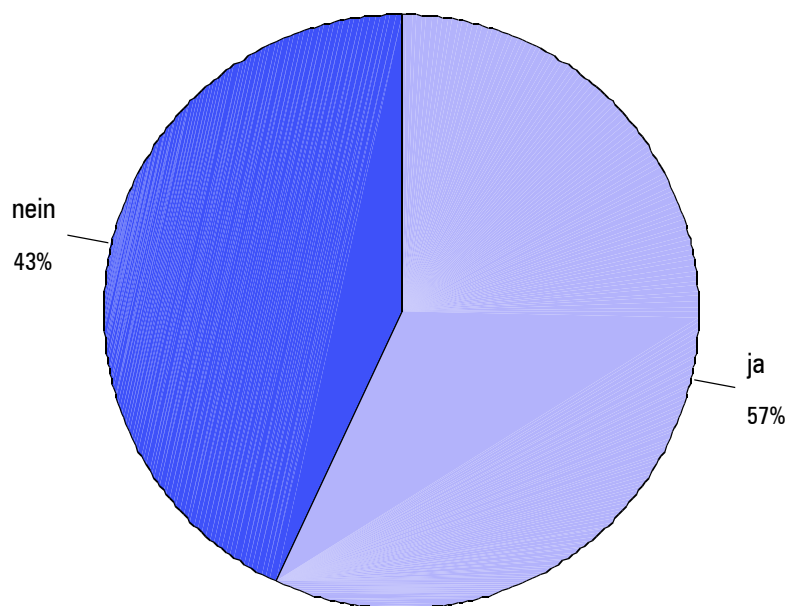
Einzelprobleme mit Belüftungsanlage		Luftqualität	Schimmel	Lärm durch Lüftung	zu wenig Wärme	Überhitzung	Geruchsbelastigung	Zugluft	mind. eine Antwort gültig	alle Antworten gültig
<b>Gesamt</b>		3	0	5	10	6	11	0	184	177
<b>Geschlecht</b>	<i>weiblich</i>	3	0	6	13	8	13	0	94	91
	<i>männlich</i>	2	0	4	6	5	9	0	90	86
<b>Altersklasse</b>	<i>bis 34</i>	0	0	3	6	11	5	0	37	36
	<i>35-44</i>	2	0	4	9	5	12	0	99	95
	<i>45-54</i>	6	0	10	17	7	16	0	31	30
	<i>ab 55</i>	6	0	12	6	0	6	0	17	16
<b>Höchster Schulabschluss</b>	<i>Pflichtschule</i>	13	0	0	7	0	19	0	16	15
	<i>Berufsschule</i>	0	0	10	11	11	11	0	21	19
	<i>Matura</i>	2	0	4	10	6	11	0	124	121
	<i>Hochschule</i>	4	0	13	9	9	9	0	23	22
<b>Anni di abitazione</b>	<i>weniger als 1 Jahr</i>	4	0	4	4	4	9	0	23	23
	<i>mehr als 1 Jahr</i>	3	0	6	10	6	11	0	161	154
<b>Bewohnertypologie</b>	<i>Familie</i>	3	0	5	9	6	11	0	145	140
	<i>Zusammenleben ohne Verwandtschaft</i>	0	0	25	75	25	50	0	4	4
	<i>single</i>	3	0	6	6	3	6	0	35	33
<b>Haushaltsgröße</b>	<i>1 Person</i>	3	0	6	6	3	6	0	35	33
	<i>2 Personen</i>	0	0	8	8	5	11	0	39	36
	<i>3 Personen</i>	2	0	2	9	5	14	0	43	42
	<i>4 und mehr Personen</i>	5	0	6	12	9	12	0	67	66
<b>Nutzung Wohneinheit: Tage/Woche Nutzung untertags</b>	<i>fast nie (0/1)</i>	5	0	5	0	5	10	0	20	19
	<i>selten (2)</i>	3	0	3	11	5	9	0	67	65
	<i>regelmäßig (3/4)</i>	0	0	9	15	5	10	0	22	20
	<i>fast immer (5+)</i>	3	0	7	10	8	14	0	75	73
<b>Motive für Niedrigenergiehaus</b>	<i>persönliche</i>	3	0	5	9	7	14	0	94	90
	<i>finanzielle</i>	3	0	7	11	4	14	0	29	28
	<i>externe</i>	2	0	5	11	7	5	0	59	57
<b>Information zur Haustechnik</b>	<i>ausreichend</i>	1	0	4	8	5	5	0	90	87
	<i>unzureichend/keine</i>	4	0	7	10	7	18	0	91	87
<b>Art der kontroll. Belüftung</b>	<i>autonom</i>	1	0	6	1	1	2	0	90	89
	<i>zentral</i>	4	0	5	18	11	20	0	94	88

**Regelung Belüftungsanlage**

4.16 Können Sie die  
Lüftungsanlage regeln? [3]  
[5]

- Ja  
 Nein

Können Sie die Lüftungsanlage regeln?





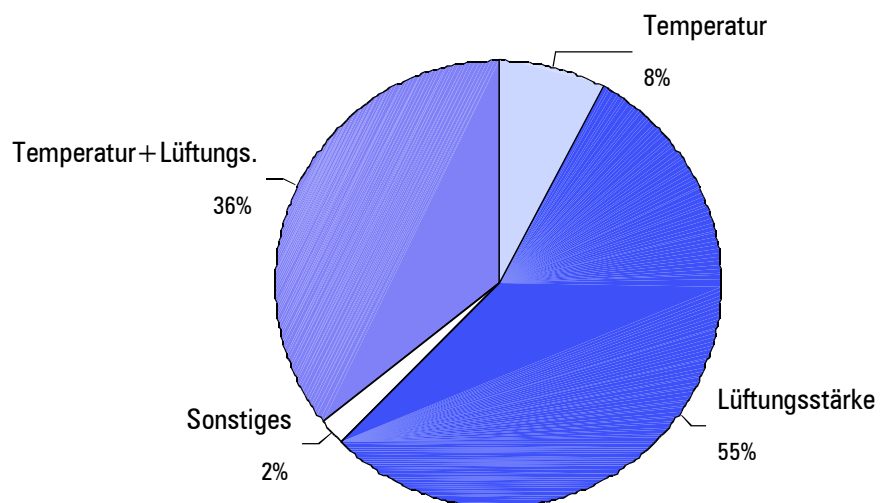
		<b>Regelung Belüftungsanlage</b>		<b>Gesamt</b>
		<b>ja</b>	<b>nein</b>	<b>Fälle</b>
		<b>Zeilen-%</b>	<b>Zeilen-%</b>	
<b>Gesamt</b>		57	43	184
<b>Geschlecht</b>	<i>weiblich</i>	52	48	93
	<i>männlich</i>	63	37	91
<b>Altersklasse</b>	<i>bis 34</i>	59	41	37
	<i>35-44</i>	58	42	99
	<i>45-54</i>	55	45	31
	<i>ab 55</i>	53	47	17
<b>Höchster Schulabschluss</b>	<i>Pflichtschule</i>	50	50	16
	<i>Berufsschule</i>	64	36	22
	<i>Matura</i>	55	45	124
	<i>Hochschule</i>	68	32	22
<b>Wohndauer in Wohneinheit</b>	<i>weniger als 1 Jahr</i>	74	26	23
	<i>mehr als 1 Jahr</i>	55	45	161
<b>Bewohnertypologie</b>	<i>Familie</i>	55	45	144
	<i>Zusammenleben ohne Verwandtschaft</i>	25	75	4
	<i>single</i>	69	31	36
<b>Haushaltsgröße</b>	<i>1 Person</i>	69	31	36
	<i>2 Personen</i>	59	41	39
	<i>3 Personen</i>	57	43	42
	<i>4 und mehr Personen</i>	49	51	67
<b>Nutzung Wohneinheit: Tage/Woche Nutzung untertags</b>	<i>fast nie (0/1)</i>	85	15	20
	<i>selten (2)</i>	57	43	67
	<i>regelmäßig (3/4)</i>	55	45	22
	<i>fast immer (5+)</i>	51	49	75
<b>Motive für Niedrigenergiehaus</b>	<i>persönliche</i>	56	44	94
	<i>finanzielle</i>	52	48	29
	<i>externe</i>	59	41	59
<b>Information zur Haustechnik</b>	<i>ausreichend</i>	65	35	91
	<i>unzureichend/keine</i>	50	50	90
<b>Art der kontroll. Belüftung</b>	<i>autonom</i>	98	2	90
	<i>zentral</i>	18	82	94

**Regelbare Größen**

4.17 Falls ja: Was können Sie regeln? [3] [5]

- Temperatur
- Lüftungsstärke
- Luftfeuchtigkeit
- Sonstiges: .....

Fall ja: Was können Sie regeln?

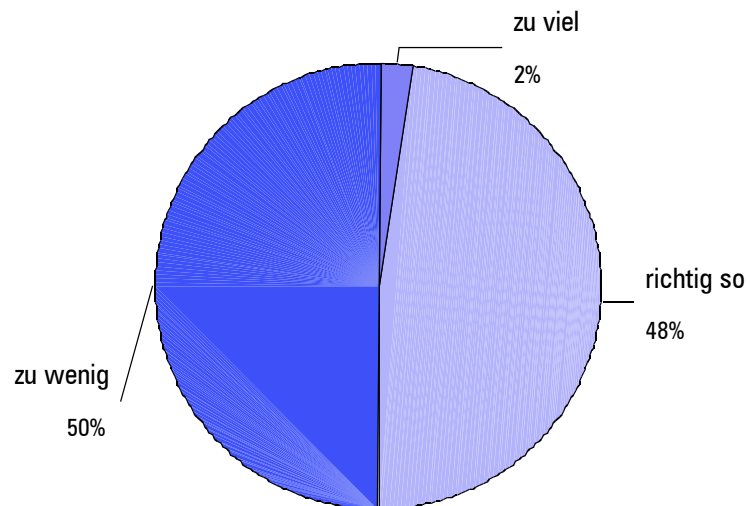


		Regelbare Größen				Gesamt
		Temperatur	Lüftungsstärke	anderes	Temperatur und Stärke	Fälle
		Zeilen-%	Zeilen-%	Zeilen-%	Zeilen-%	
<b>Gesamt</b>		8	55	2	36	104
<b>Geschlecht</b>	<i>weiblich</i>	13	52	2	33	48
	<i>männlich</i>	4	57	2	38	56
<b>Altersklasse</b>	<i>bis 34</i>	5	38		57	21
	<i>35-44</i>	9	63	4	25	57
	<i>45-54</i>	6	67		28	18
	<i>ab 55</i>	13	13		75	8
<b>Höchster Schulabschluss</b>	<i>Pflichtschule</i>	13	75		13	8
	<i>Berufsschule</i>	7	50		43	14
	<i>Matura</i>	7	51	3	38	68
	<i>Hochschule</i>	7	64		29	14
<b>Wohndauer in Wohneinheit</b>	<i>weniger als 1 Jahr</i>		47		53	17
	<i>mehr als 1 Jahr</i>	9	56	2	32	87
<b>Bewohnertypologie</b>	<i>Familie</i>	9	56	3	33	80
	<i>Zusammenleben ohne Verwandtschaft</i>		100			1
	<i>single</i>	4	48		48	23
<b>Haushaltsgröße</b>	<i>1 Person</i>	4	48		48	23
	<i>2 Personen</i>	9	52	4	35	23
	<i>3 Personen</i>	9	57		35	23
	<i>4 und mehr Personen</i>	9	60	3	29	35
<b>Nutzung Wohneinheit: Tage/Woche Nutzung untertags</b>	<i>fast nie (0/1)</i>	6	53		41	17
	<i>selten (2)</i>	11	63	3	24	38
	<i>regelmäßig (3/4)</i>		30		70	10
	<i>fast immer (5+)</i>	8	54	3	36	39
<b>Motive für Niedrigenergiehaus</b>	<i>persönliche</i>	10	62	2	27	52
	<i>finanzielle</i>	13	44	6	38	16
	<i>externe</i>		50		50	34
<b>Information zur Haustechnik</b>	<i>ausreichend</i>	9	47	2	42	57
	<i>unzureichend/keine</i>	7	65	2	26	46
<b>Art der kontroll. Belüftung</b>	<i>autonom</i>	1	59		40	88
	<i>zentral</i>	44	31	13	13	16

**Bewertung der Regelungsmöglichkeiten**

4.18 Finden Sie, es gibt eher ...  
[3] [5]

- zu wenig Regelungsmöglichkeiten?  
 zu viele Regelungsmöglichkeiten?  
 Es ist genau richtig so.

**Bewertung der Regelungsmöglichkeiten**

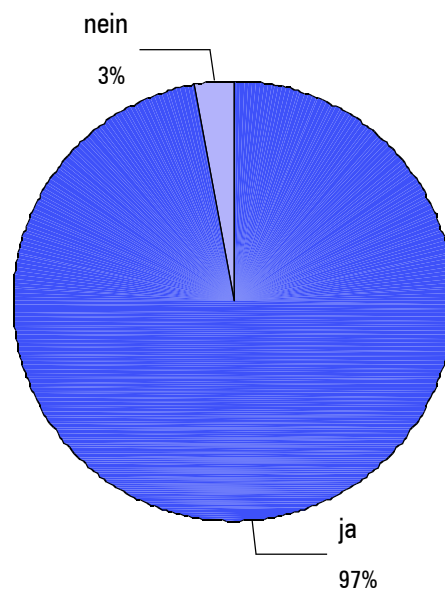
		<i>Bewertung der Regelungsmöglichkeiten</i>			<i>Gesamt</i>
		<i>zu wenig</i>	<i>zu viel</i>	<i>genau richtig</i>	<i>Fälle</i>
		<i>Zeilen-%</i>	<i>Zeilen-%</i>	<i>Zeilen-%</i>	
<b>Gesamt</b>		50	2	48	181
<b>Geschlecht</b>	<i>weiblich</i>	46	3	51	91
	<i>männlich</i>	54	1	44	90
<b>Altersklasse</b>	<i>bis 34</i>	37	6	57	35
	<i>35-44</i>	54	2	44	99
	<i>45-54</i>	53		47	30
	<i>ab 55</i>	53		47	17
<b>Höchster Schulabschluss</b>	<i>Pflichtschule</i>	44	6	50	16
	<i>Berufsschule</i>	48	10	43	21
	<i>Matura</i>	53	1	46	122
	<i>Hochschule</i>	41		59	22
<b>Wohndauer in Wohneinheit</b>	<i>weniger als 1 Jahr</i>	39		61	23
	<i>mehr als 1 Jahr</i>	52	3	46	158
<b>Bewohnertypologie</b>	<i>Familie</i>	51	3	46	142
	<i>Zusammenleben ohne Verwandtschaft</i>	67		33	3
	<i>single</i>	44		56	36
<b>Haushaltsgröße</b>	<i>1 Person</i>	44		56	36
	<i>2 Personen</i>	41	3	57	37
	<i>3 Personen</i>	56	2	41	41
	<i>4 und mehr Personen</i>	55	3	42	67
<b>Nutzung Wohneinheit: Tage/Woche Nutzung untertags</b>	<i>fast nie (0/1)</i>	50		50	20
	<i>selten (2)</i>	51	3	46	67
	<i>regelmäßig (3/4)</i>	55		45	22
	<i>fast immer (5+)</i>	49	3	49	72
<b>Motive für Niedrigenergiehaus</b>	<i>persönliche</i>	53	2	45	92
	<i>finanzielle</i>	36	7	57	28
	<i>externe</i>	53		47	59
<b>Information zur Haustechnik</b>	<i>ausreichend</i>	43	2	55	89
	<i>unzureichend/keine</i>	57	2	40	89
<b>Art der kontroll. Belüftung</b>	<i>autonom</i>	33	1	66	89
	<i>zentral</i>	67	3	29	92

**Möglichkeit der Abschaltung der Belüftung**

4.19 Können Sie die Lüftungsanlage bei Bedarf auch abstellen? [3] [5]

Ja

Nein

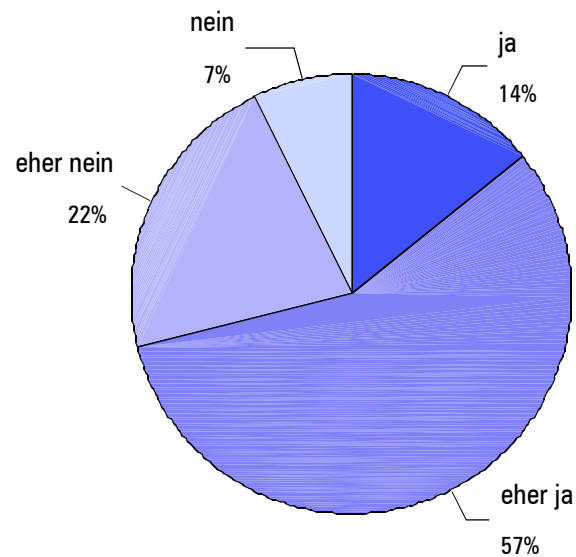
**Möglichkeit der Abschaltung der Belüftung**

		<i>Möglichkeit der Abschaltung der Belüftung</i>		<i>Gesamt</i>
		<i>ja</i>	<i>nein</i>	<i>Fälle</i>
		<i>Zeilen-%</i>	<i>Zeilen-%</i>	
<b>Gesamt</b>		97	3	183
<b>Geschlecht</b>	<i>weiblich</i>	97	3	93
	<i>männlich</i>	98	2	90
<b>Altersklasse</b>	<i>bis 34</i>	94	6	36
	<i>35-44</i>	98	2	99
	<i>45-54</i>	100		31
	<i>ab 55</i>	94	6	17
<b>Höchster Schulabschluss</b>	<i>Pflichtschule</i>	100		16
	<i>Berufsschule</i>	90	10	21
	<i>Matura</i>	98	2	124
	<i>Hochschule</i>	100		22
<b>Wohndauer in Wohneinheit</b>	<i>weniger als 1 Jahr</i>	100		23
	<i>mehr als 1 Jahr</i>	97	3	160
<b>Bewohnertypologie</b>	<i>Familie</i>	97	3	144
	<i>Zusammenleben ohne Verwandtschaft</i>	75	25	4
	<i>single</i>	100		35
<b>Haushaltsgröße</b>	<i>1 Person</i>	100		35
	<i>2 Personen</i>	92	8	39
	<i>3 Personen</i>	100		42
	<i>4 und mehr Personen</i>	97	3	67
<b>Nutzung Wohneinheit: Tage/Woche Nutzung untertags</b>	<i>fast nie (0/1)</i>	100		20
	<i>selten (2)</i>	99	1	67
	<i>regelmäßig (3/4)</i>	100		22
	<i>fast immer (5+)</i>	95	5	74
<b>Motive für Niedrigenergiehaus</b>	<i>persönliche</i>	98	2	93
	<i>finanzielle</i>	93	7	29
	<i>externe</i>	98	2	59
<b>Information zur Haustechnik</b>	<i>ausreichend</i>	97	3	90
	<i>unzureichend/keine</i>	99	1	90
<b>Art der kontroll. Belüftung</b>	<i>autonom</i>	100		90
	<i>zentral</i>	95	5	93

**Verständnis Belüftungsanlage**

4.20 Haben Sie das Gefühl, ausreichend zu verstehen, wie das Lüftungssystem funktioniert? [3]

- Ja
- Eher ja
- Eher nein
- Nein

**Verständnis Belüftungsanlage?**



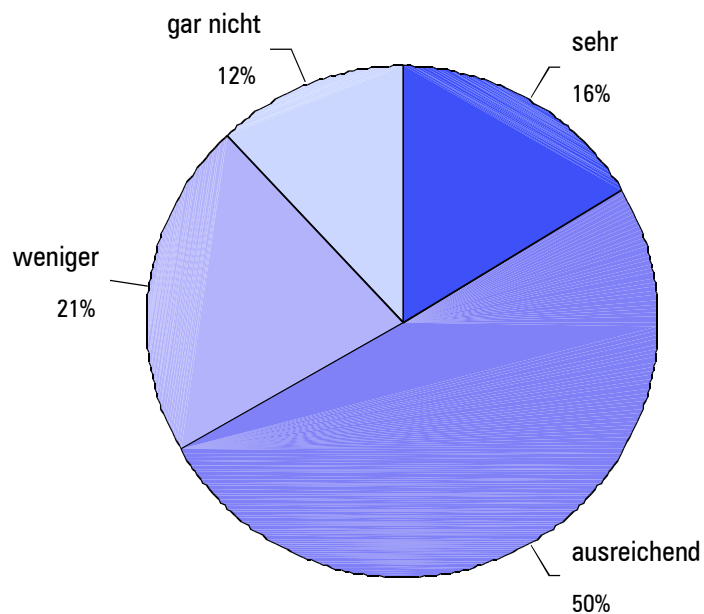
		<b>Verständnis Belüftungsanlage</b>				<b>Gesamt</b>
		<b>ja</b>	<b>eher ja</b>	<b>eher nein</b>	<b>nein</b>	<b>Fälle</b>
		<b>Zeilen-%</b>	<b>Zeilen-%</b>	<b>Zeilen-%</b>	<b>Zeilen-%</b>	
<b>Gesamt</b>		14	57	22	7	183
<b>Geschlecht</b>	<i>weiblich</i>	11	57	23	10	93
	<i>männlich</i>	18	57	21	4	90
<b>Altersklasse</b>	<i>bis 34</i>	22	56	17	6	36
	<i>35-44</i>	13	61	20	6	99
	<i>45-54</i>	13	52	26	10	31
	<i>ab 55</i>	6	47	35	12	17
<b>Höchster Schulabschluss</b>	<i>Pflichtschule</i>	13	63	19	6	16
	<i>Berufsschule</i>	24	62	5	10	21
	<i>Matura</i>	13	57	23	7	123
	<i>Hochschule</i>	13	48	35	4	23
<b>Wohndauer in Wohneinheit</b>	<i>weniger als 1 Jahr</i>	17	70	13		23
	<i>mehr als 1 Jahr</i>	14	55	23	8	160
<b>Bewohnertypologie</b>	<i>Familie</i>	13	61	19	8	145
	<i>Zusammenleben ohne Verwandtschaft</i>		33	33	33	3
	<i>single</i>	20	43	34	3	35
<b>Haushaltsgröße</b>	<i>1 Person</i>	20	43	34	3	35
	<i>2 Personen</i>	18	58	18	5	38
	<i>3 Personen</i>	14	65	14	7	43
	<i>4 und mehr Personen</i>	9	58	22	10	67
<b>Nutzung Wohneinheit: Tage/Woche Nutzung untertags</b>	<i>fast nie (0/1)</i>	30	45	25		20
	<i>selten (2)</i>	12	60	22	6	67
	<i>regelmäßig (3/4)</i>	14	55	27	5	22
	<i>fast immer (5+)</i>	12	58	19	11	74
<b>Motive für Niedrigenergiehaus</b>	<i>persönliche</i>	15	57	18	10	94
	<i>finanzielle</i>	11	54	32	4	28
	<i>externe</i>	14	58	24	5	59
<b>Information zur Haustechnik</b>	<i>ausreichend</i>	18	65	16	1	89
	<i>unzureichend/keine</i>	11	49	26	13	91
<b>Art der kontroll. Belüftung</b>	<i>autonom</i>	17	64	17	2	90
	<i>zentral</i>	12	49	27	12	93

## Nutzung Belüftungsanlage

4.21 Haben Sie das Gefühl, die Möglichkeiten der Lüftungsanlage ausreichend nutzen zu können? [3]

- sehr
- ausreichend
- weniger
- gar nicht

### Nutzung der gesamten Möglichkeiten der Lüftungsanlage?

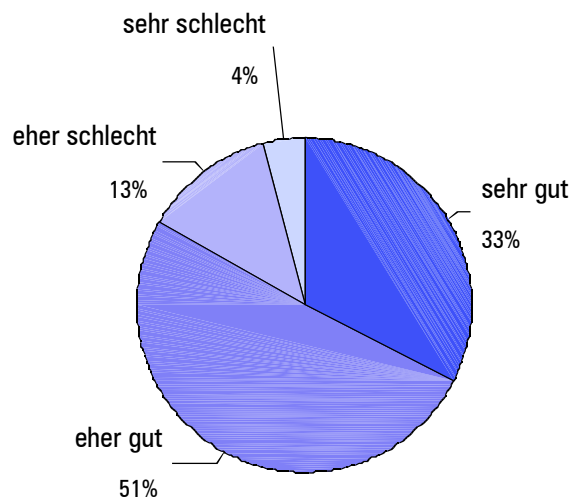


		<i>Nutzung Belüftungsanlage</i>				<i>Gesamt</i>
		<i>sehr</i>	<i>ausreichend</i>	<i>weniger</i>	<i>gar nicht</i>	<i>Fälle</i>
		<i>Zeilen-%</i>	<i>Zeilen-%</i>	<i>Zeilen-%</i>	<i>Zeilen-%</i>	
<b>Gesamt</b>		16	50	21	12	183
<b>Geschlecht</b>	<i>weiblich</i>	15	49	22	14	93
	<i>männlich</i>	18	51	21	10	90
<b>Altersklasse</b>	<i>bis 34</i>	19	58	17	6	36
	<i>35-44</i>	15	47	24	13	99
	<i>45-54</i>	13	58	13	16	31
	<i>ab 55</i>	24	35	29	12	17
<b>Höchster Schulabschluss</b>	<i>Pflichtschule</i>	6	69	13	13	16
	<i>Berufsschule</i>	24	52	10	14	21
	<i>Matura</i>	17	48	22	13	123
	<i>Hochschule</i>	13	48	35	4	23
<b>Wohndauer in Wohneinheit</b>	<i>weniger als 1 Jahr</i>	22	57	17	4	23
	<i>mehr als 1 Jahr</i>	16	49	22	13	160
<b>Bewohnertypologie</b>	<i>Familie</i>	15	53	21	11	145
	<i>convivenza senza parentela</i>		33		67	3
	<i>single</i>	23	40	26	11	35
<b>Haushaltsgröße</b>	<i>1 Person</i>	23	40	26	11	35
	<i>2 Personen</i>	32	50	13	5	38
	<i>3 Personen</i>	12	56	16	16	43
	<i>4 und mehr Personen</i>	7	52	27	13	67
<b>Nutzung Wohneinheit: Tage/Woche Nutzung untertags</b>	<i>fast nie (0/1)</i>	25	50	20	5	20
	<i>selten (2)</i>	12	51	25	12	67
	<i>regelmäßig (3/4)</i>	23	45	14	18	22
	<i>fast immer (5+)</i>	16	51	20	12	74
<b>Motive für Niedrigenergiehaus</b>	<i>persönliche</i>	15	51	19	15	94
	<i>finanzielle</i>	18	57	14	11	28
	<i>externe</i>	19	46	27	8	59
<b>Information zur Haustechnik</b>	<i>ausreichend</i>	22	55	16	7	89
	<i>unzureichend/keine</i>	11	46	26	16	91
<b>Art der kontroll. Belüftung</b>	<i>autonom</i>	19	62	18	1	90
	<i>zentral</i>	14	39	25	23	93

**Bewertung Bedienung Belüftungsanlage**

4.22 Wie bedienerfreundlich schätzen Sie die Lüftungsanlage insgesamt ein? [3]

- sehr gut  
 eher gut  
 eher schlecht  
 sehr schlecht

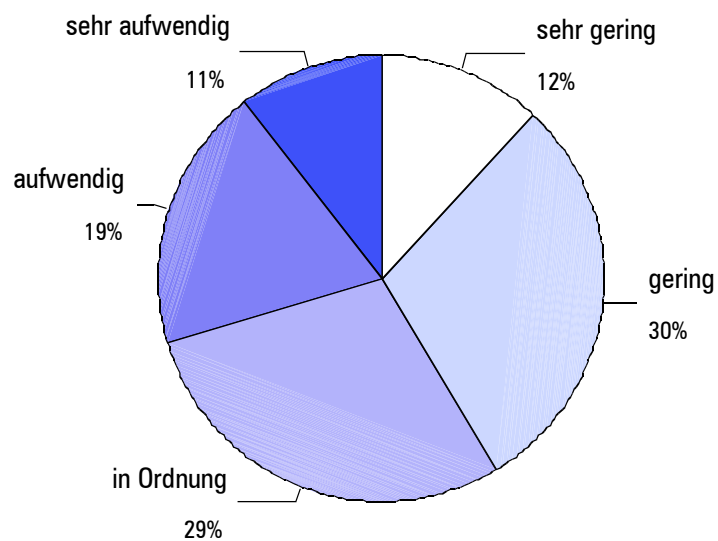
**Bewertung der Bedienungsfreundlichkeit Lüftungsanlage**

		<i>Bewertung Bedienung Belüftungsanlage</i>				<i>Gesamt</i>
		<i>sehr gut</i>	<i>eher gut</i>	<i>eher schlecht</i>	<i>sehr schlecht</i>	<i>Fälle</i>
		<i>Zeilen-%</i>	<i>Zeilen-%</i>	<i>Zeilen-%</i>	<i>Zeilen-%</i>	
<b>Gesamt</b>		33	51	13	4	181
<b>Geschlecht</b>	<i>weiblich</i>	33	52	10	5	91
	<i>männlich</i>	32	50	16	2	90
<b>Altersklasse</b>	<i>bis 34</i>	54	37	6	3	35
	<i>35-44</i>	29	52	15	4	98
	<i>45-54</i>	29	61	6	3	31
	<i>ab 55</i>	18	53	24	6	17
<b>Höchster Schulabschluss</b>	<i>Pflichtschule</i>	44	31	19	6	16
	<i>Berufsschule</i>	10	65	15	10	20
	<i>Matura</i>	36	52	9	3	122
	<i>Hochschule</i>	26	48	26		23
<b>Wohndauer in Wohneinheit</b>	<i>weniger als 1 Jahr</i>	43	43	13		23
	<i>mehr als 1 Jahr</i>	31	52	13	4	158
<b>Bewohnertypologie</b>	<i>Familie</i>	31	54	10	5	143
	<i>Zusammenleben ohne Verwandtschaft</i>	33	67			3
	<i>single</i>	40	37	23		35
<b>Haushaltsgröße</b>	<i>1 Person</i>	40	37	23		35
	<i>2 Personen</i>	30	59	8	3	37
	<i>3 Personen</i>	40	40	14	7	43
	<i>4 und mehr Personen</i>	26	61	9	5	66
<b>Nutzung Wohneinheit: Tage/Woche Nutzung untertags</b>	<i>fast nie (0/1)</i>	30	55	15		20
	<i>selten (2)</i>	38	41	17	5	66
	<i>regelmäßig (3/4)</i>	27	64	5	5	22
	<i>fast immer (5+)</i>	30	55	11	4	73
<b>Motive für Niedrigenergiehaus</b>	<i>persönliche</i>	34	47	13	5	93
	<i>finanzielle</i>	29	61	7	4	28
	<i>externe</i>	31	52	16	2	58
<b>Information zur Haustechnik</b>	<i>ausreichend</i>	42	44	11	2	88
	<i>unzureichend/keine</i>	23	58	13	6	90
<b>Art der kontroll. Belüftung</b>	<i>autonom</i>	33	60	7		90
	<i>zentral</i>	32	42	19	8	91

**Aufwand Reinigung Belüftungsanlage**

4.23 Wie schätzen Sie den Aufwand zur Reinigung ein?

- sehr gering
- gering
- in Ordnung
- aufwendig
- sehr aufwendig

**Aufwand für die Reinigung der Lüftungsanlage**

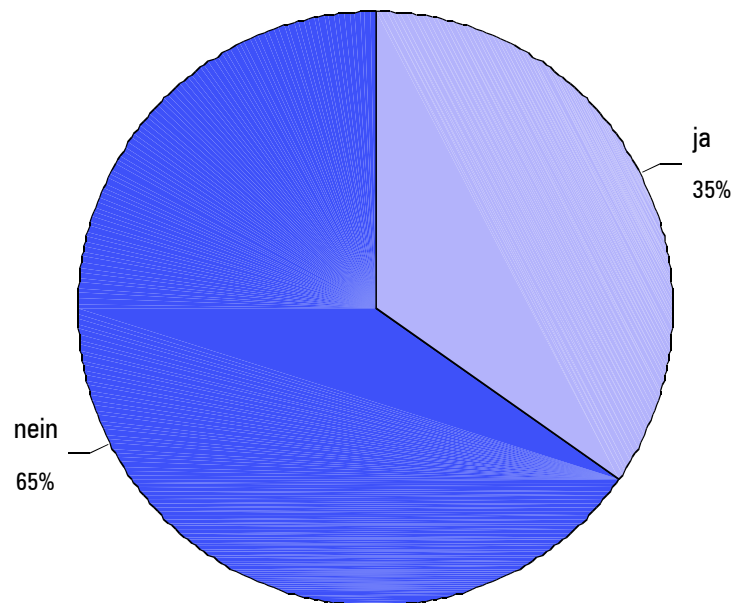
		<b>Aufwand Reinigung Belüftungsanlage</b>					<b>Gesamt</b>
		<b>sehr gering</b>	<b>gering</b>	<b>in Ordnung</b>	<b>aufwändig</b>	<b>sehr aufwändig</b>	<b>Fälle</b>
		<b>Zeilen-%</b>	<b>Zeilen-%</b>	<b>Zeilen-%</b>	<b>Zeilen-%</b>	<b>Zeilen-%</b>	
<b>Gesamt</b>		12	30	29	19	11	169
<b>Geschlecht</b>	<i>weiblich</i>	15	18	34	22	10	87
	<i>männlich</i>	9	41	23	16	11	82
<b>Altersklasse</b>	<i>bis 34</i>	9	26	38	18	9	34
	<i>35-44</i>	16	30	28	19	8	90
	<i>45-54</i>	7	32	29	18	14	28
	<i>ab 55</i>	6	29	18	24	24	17
<b>Höchster Schulabschluss</b>	<i>Pflichtschule</i>	31	15	46	8		13
	<i>Berufsschule</i>	5	47	16	26	5	19
	<i>Matura</i>	12	28	28	19	12	116
	<i>Hochschule</i>	5	29	33	19	14	21
<b>Wohndauer in Wohneinheit</b>	<i>weniger als 1 Jahr</i>	10	38	33	10	10	21
	<i>mehr als 1 Jahr</i>	12	28	28	20	11	148
<b>Bewohnertypologie</b>	<i>Familie</i>	9	29	32	20	10	138
	<i>Zusammenleben ohne Verwandtschaft</i>	50				50	2
	<i>single</i>	21	34	17	17	10	29
<b>Haushaltsgröße</b>	<i>1 Person</i>	21	34	17	17	10	29
	<i>2 Personen</i>	14	36	28	17	6	36
	<i>3 Personen</i>	10	23	38	18	13	40
	<i>4 und mehr Personen</i>	8	28	30	22	13	64
<b>Nutzung Wohneinheit: Tage/Woche Nutzung untertags</b>	<i>fast nie (0/1)</i>	19	44	25		13	16
	<i>selten (2)</i>	17	29	30	14	10	63
	<i>regelmäßig (3/4)</i>	15	25	25	20	15	20
	<i>fast immer (5+)</i>	4	29	30	27	10	70
<b>Motive für Niedrigenergiehaus</b>	<i>persönliche</i>	11	30	30	19	10	88
	<i>finanzielle</i>	9	26	39	26		23
	<i>externe</i>	14	30	25	16	16	57
<b>Information zur Haustechnik</b>	<i>ausreichend</i>	12	35	29	17	6	82
	<i>unzureichend/keine</i>	11	25	28	21	15	85
<b>Art der kontroll. Belüftung</b>	<i>autonom</i>	17	46	30	6	1	87
	<i>zentral</i>	6	12	28	33	21	82

**Wartung Belüftungsanlage**

4.24 Werden Wartungsarbeiten an der Lüftung regelmäßig durchgeführt?

ja

nein, nur bei Bedarf

**Wartungsarbeiten regelmäßig durchgeführt?**



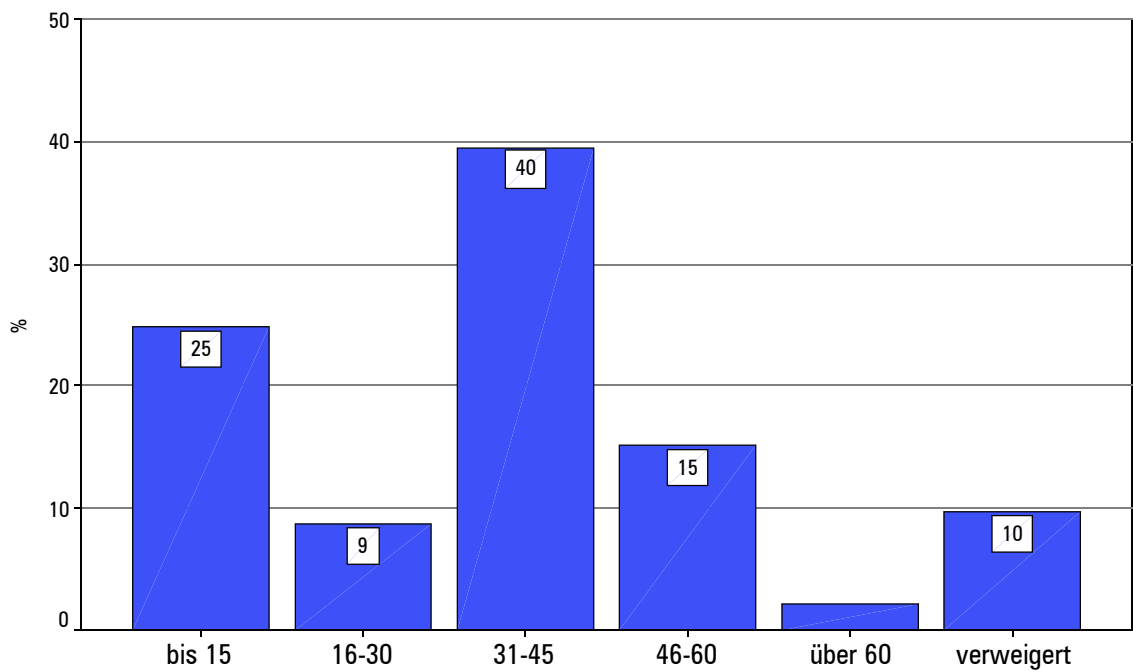
		<b>Wartung Belüftungsanlage</b>		<b>Ge- samt</b>
		<b>ja</b>	<b>nein</b>	<b>Fälle</b>
		<b>Zeilen-%</b>	<b>Zeilen-%</b>	
<b>Gesamt</b>		35	65	164
<b>Geschlecht</b>	<i>weiblich</i>	27	73	81
	<i>männlich</i>	42	58	83
<b>Altersklasse</b>	<i>bis 34</i>	39	61	33
	<i>35-44</i>	35	65	88
	<i>45-54</i>	37	63	27
	<i>ab 55</i>	19	81	16
<b>Höchster Schulabschluss</b>	<i>Pflichtschule</i>	36	64	14
	<i>Berufsschule</i>	14	86	21
	<i>Matura</i>	39	61	110
	<i>Hochschule</i>	32	68	19
<b>Wohndauer in Wohneinheit</b>	<i>weniger als 1 Jahr</i>	30	70	23
	<i>mehr als 1 Jahr</i>	35	65	141
<b>Bewohnertypologie</b>	<i>Familie</i>	37	63	128
	<i>Zusammenleben ohne Verwandtschaft</i>		100	2
	<i>single</i>	29	71	34
<b>Haushaltsgröße</b>	<i>1 Person</i>	29	71	34
	<i>2 Personen</i>	34	66	32
	<i>3 Personen</i>	36	64	36
	<i>4 und mehr Personen</i>	37	63	62
<b>Nutzung Wohneinheit: Tage/Woche Nutzung untertags</b>	<i>fast nie (0/1)</i>	35	65	17
	<i>selten (2)</i>	36	64	59
	<i>regelmäßig (3/4)</i>	57	43	21
	<i>fast immer (5+)</i>	27	73	67
<b>Motive für Niedrigenergiehaus</b>	<i>persönliche</i>	35	65	82
	<i>finanzielle</i>	44	56	25
	<i>externe</i>	29	71	55
<b>Information zur Haustechnik</b>	<i>ausreichend</i>	44	56	80
	<i>unzureichend/keine</i>	27	73	82
<b>Art der kontroll. Belüftung</b>	<i>autonom</i>	42	58	89
	<i>zentral</i>	27	73	75

**FRAGEBOGEN ZUM GESUNDHEITZUSTAND: ANALYSEVARIABLEN**

### Alter

Geburtsdatum:        
Tag      Monat      Jahr

#### Altersklasse



		Altersklasse						Gesamt
		bis 15	16-30	31-45	46-60	über 60	weiß nicht, vw	Fälle
		Zeilen-%	Zeilen-%	Zeilen-%	Zeilen-%	Zeilen-%	Zeilen-%	
<b>Gesamt</b>		25	9	40	15	2	10	496
<b>Altersklasse</b>	<i>bis 15</i>	100						123
	<i>16-30</i>		100					43
	<i>31-45</i>			100				196
	<i>46-60</i>				100			75
	<i>über 60</i>					100		11
	<i>verweigert</i>						100	48
<b>Allergien</b>	<i>ja</i>	17	8	46	16	3	11	147
	<i>nein</i>	28	9	37	15	2	9	349
<b>Einnahme Medikamente</b>	<i>ja</i>	9	2	46	26	9	7	54
	<i>nein</i>	27	10	39	14	1	10	439
	<i>verweigert</i>	33		33	33			3
<b>Haushaltsgröße</b>	<i>1 Person</i>			78	14		8	36
	<i>2 Personen</i>	4	11	49	17	12	7	75
	<i>3 Personen</i>	24	8	48	14		7	118
	<i>4 und mehr Personen</i>	34	10	28	15	1	12	267
<b>Wohndauer in Wohneinheit</b>	<i>weniger als 1 Jahr</i>	25	11	45	11		7	55
	<i>mehr als 1 Jahr</i>	25	8	39	16	2	10	441
<b>Art der kontroll. Belüftung</b>	<i>autonom</i>	20	10	38	16	1	16	230
	<i>zentral</i>	29	8	41	15	3	4	266

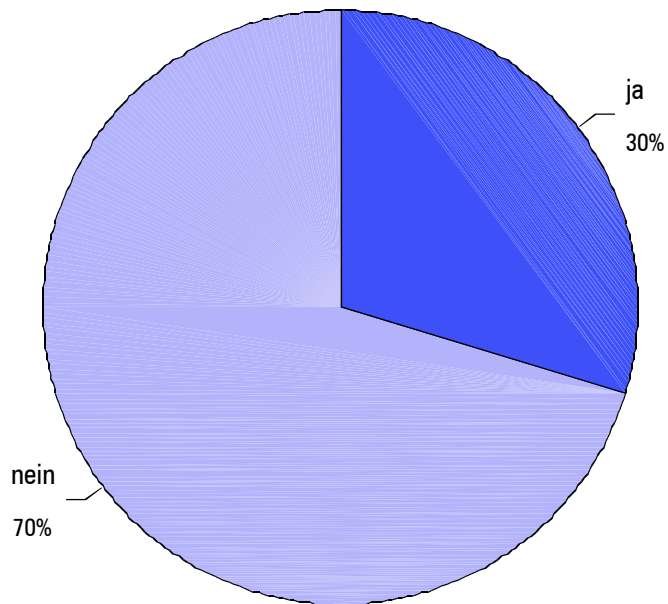
## Allergien

5.1 Leiden Sie an Allergien bzw. sind bei Ihnen Allergien festgestellt worden?

ja

nein

### Allergien



		<i>Person allergisch?</i>		<i>Gesamt</i>
		<i>ja</i>	<i>nein</i>	<i>Fälle</i>
		<i>Zeilen-%</i>	<i>Zeilen-%</i>	
<b><i>Gesamt</i></b>		30	70	496
<b><i>Altersklasse</i></b>	<i>bis 15</i>	20	80	123
	<i>16-30</i>	28	72	43
	<i>31-45</i>	34	66	196
	<i>46-60</i>	31	69	75
	<i>über 60</i>	36	64	11
	<i>verweigert</i>	33	67	48
<b><i>Allergien</i></b>	<i>ja</i>	100		147
	<i>nein</i>		100	349
<b><i>Einnahme Medikamente</i></b>	<i>ja</i>	67	33	54
	<i>nein</i>	25	75	439
	<i>verweigert</i>	33	67	3
<b><i>Haushaltsgröße</i></b>	<i>1 Person</i>	31	69	36
	<i>2 Personen</i>	27	73	75
	<i>3 Personen</i>	32	68	118
	<i>4 und mehr Personen</i>	29	71	267
<b><i>Wohndauer in Wohneinheit</i></b>	<i>weniger als 1 Jahr</i>	35	65	55
	<i>mehr als 1 Jahr</i>	29	71	441
<b><i>Art der kontroll. Belüftung</i></b>	<i>autonom</i>	29	71	230
	<i>zentral</i>	30	70	266

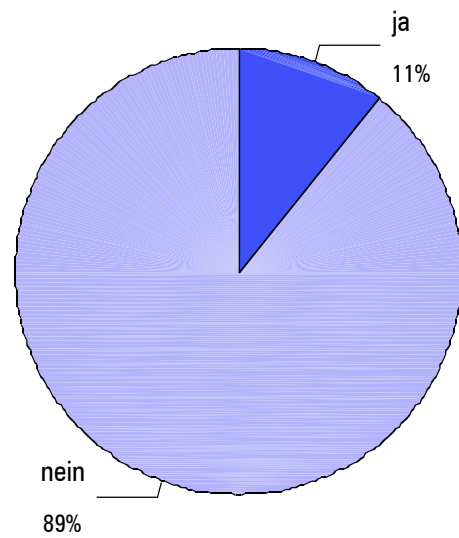
## Medikationen

5.3 Nehmen Sie **derzeit**  
Medikamente ein?

ja

nein

### Einnahme Medikamente



		<i>Medikationen</i>		<i>Gesamt</i>
		<i>ja</i>	<i>nein</i>	<i>Fälle</i>
		<i>Zeilen-%</i>	<i>Zeilen-%</i>	
<b><i>Gesamt</i></b>		11	89	493
<b><i>Altersklasse</i></b>	<i>bis 15</i>	4	96	122
	<i>16-30</i>	2	98	43
	<i>31-45</i>	13	87	195
	<i>46-60</i>	19	81	74
	<i>über 60</i>	45	55	11
	<i>verweigert</i>	8	92	48
<b><i>Allergien</i></b>	<i>ja</i>	25	75	146
	<i>nein</i>	5	95	347
<b><i>Einnahme Medikamente</i></b>	<i>ja</i>	100		54
	<i>nein</i>		100	439
<b><i>Haushaltsgröße</i></b>	<i>1 Person</i>	14	86	36
	<i>2 Personen</i>	15	85	74
	<i>3 Personen</i>	14	86	117
	<i>4 und mehr Personen</i>	8	92	266
<b><i>Wohndauer in Wohneinheit</i></b>	<i>weniger als 1 Jahr</i>	5	95	55
	<i>mehr als 1 Jahr</i>	12	88	438
<b><i>Art der kontroll. Belüftung</i></b>	<i>autonom</i>	10	90	230
	<i>zentral</i>	11	89	263

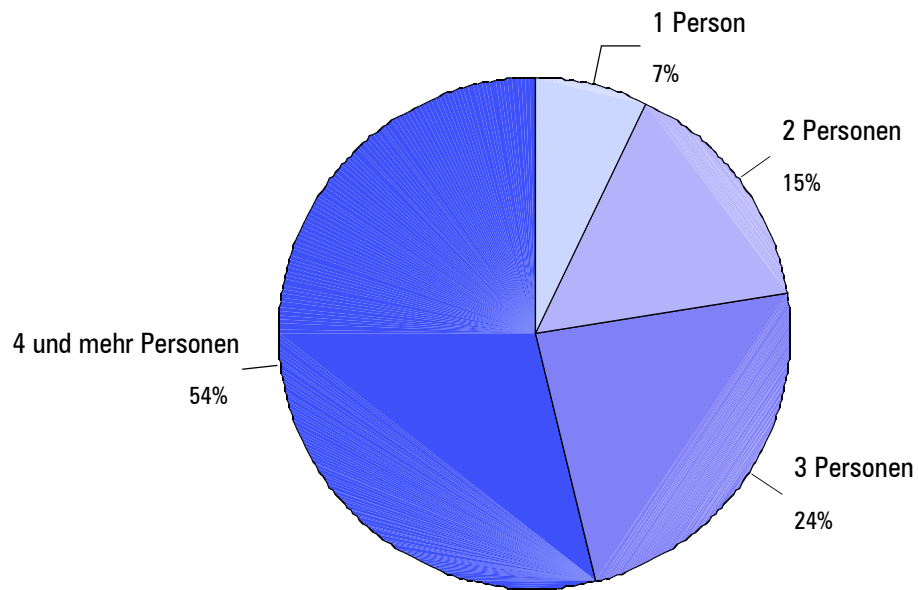


## Haushaltsgröße

### Erläuterung

Diese Information stammt aus der Qualitätskontrolle zur Feldarbeit.

## Haushaltsgröße



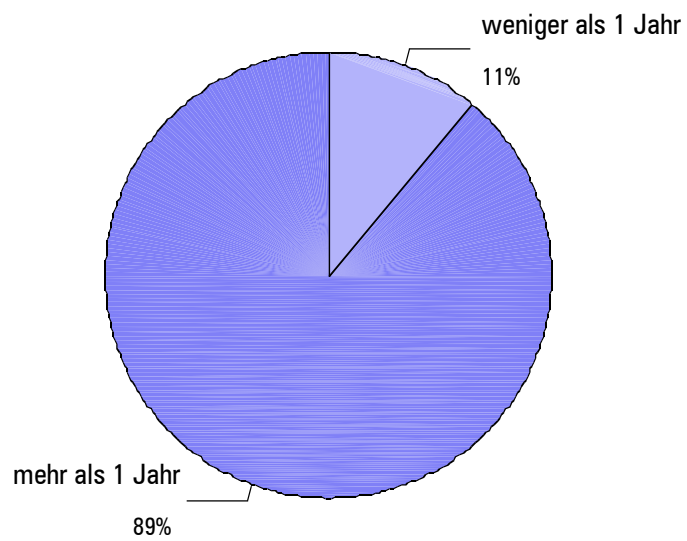
		<i>Haushaltsgröße</i>						<i>Gesamt</i>
		<i>1 Person</i>	<i>2 Personen</i>	<i>3 Personen</i>	<i>4 Personen</i>	<i>5 Personen</i>	<i>6 Personen</i>	<i>Fälle</i>
		<i>Zeilen-%</i>	<i>Zeilen-%</i>	<i>Zeilen-%</i>	<i>Zeilen-%</i>	<i>Zeilen-%</i>	<i>Zeilen-%</i>	
<b><i>Gesamt</i></b>		7	15	24	44	8	1	496
<b><i>Altersklasse</i></b>	<i>bis 15</i>		2	23	58	17		123
	<i>16-30</i>		19	21	51	9		43
	<i>31-45</i>	14	19	29	32	6		196
	<i>46-60</i>	7	17	21	48	7		75
	<i>über 60</i>		82		18			11
	<i>verweigert</i>	6	10	17	52	2	13	48
<b><i>Allergien</i></b>	<i>ja</i>	7	14	26	41	9	3	147
	<i>nein</i>	7	16	23	45	8	1	349
<b><i>Einnahme Medikamente</i></b>	<i>ja</i>	9	20	30	35	6		54
	<i>nein</i>	7	14	23	46	9	1	439
	<i>verweigert</i>		33	33		33		3
<b><i>Haushaltsgröße</i></b>	<i>1 Person</i>	100						36
	<i>2 Personen</i>		100					75
	<i>3 Personen</i>			100				118
	<i>4 und mehr Personen</i>				82	16	2	267
<b><i>Wohndauer in Wohneinheit</i></b>	<i>weniger als 1 Jahr</i>	13	9	42	36			55
	<i>mehr als 1 Jahr</i>	7	16	22	45	10	1	441
<b><i>Art der kontroll. Belüftung</i></b>	<i>autonom</i>	10	16	23	40	8	3	230
	<i>zentral</i>	5	14	24	48	9		266

## Wohndauer in Wohneinheit

### Erläuterung

Die Information stammt aus dem Haushaltsfragebogen.

### Wohndauer in Wohneinheit



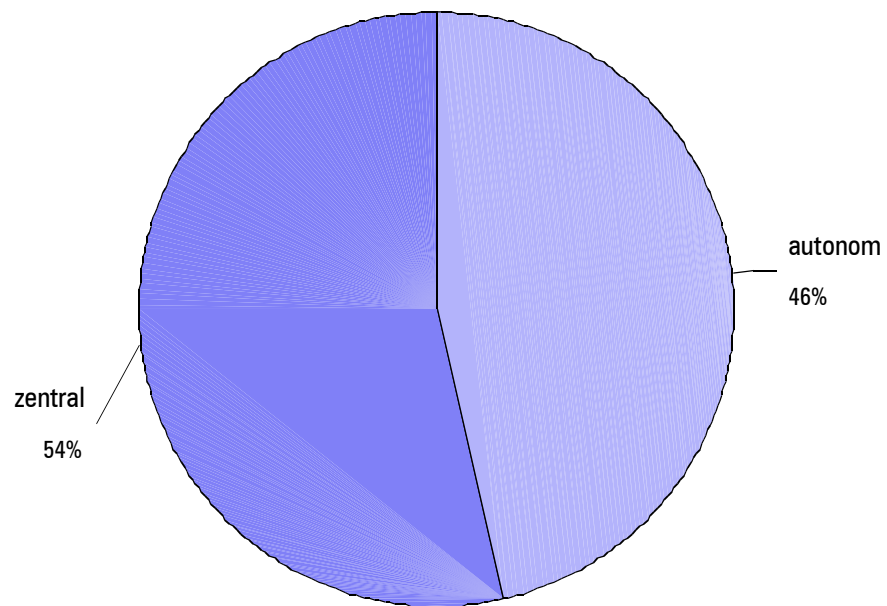
		<i>Wohndauer in Wohneinheit</i>		<i>Gesamt</i>
		<i>weniger als ein Jahr</i>	<i>mehr als ein Jahr</i>	<i>Fälle</i>
		<i>Zeilen-%</i>	<i>Zeilen-%</i>	
<b>Gesamt</b>		11	89	496
<b>Altersklasse</b>	<i>bis 15</i>	11	89	123
	<i>16-30</i>	14	86	43
	<i>31-45</i>	13	87	196
	<i>46-60</i>	8	92	75
	<i>über 60</i>		100	11
	<i>verweigert</i>	8	92	48
<b>Allergien</b>	<i>ja</i>	13	87	147
	<i>nein</i>	10	90	349
<b>Einnahme Medikamente</b>	<i>ja</i>	6	94	54
	<i>nein</i>	12	88	439
	<i>verweigert</i>		100	3
<b>Haushaltsgröße</b>	<i>1 Person</i>	19	81	36
	<i>2 Personen</i>	7	93	75
	<i>3 Personen</i>	19	81	118
	<i>4 und mehr Personen</i>	7	93	267
<b>Wohndauer in Wohneinheit</b>	<i>weniger als 1 Jahr</i>	100		55
	<i>mehr als 1 Jahr</i>		100	441
<b>Art der kontroll. Belüftung</b>	<i>autonom</i>	18	82	230
	<i>zentral</i>	5	95	266

**System der kontrollierten Belüftung**

**Erläuterung**

Die Information zur Art des Belüftungssystems wurde pro Wohneinheit vom Auftraggeber zur Verfügung gestellt.

**Art der kontrollierten Lüftungsanlage**



		<i>Art der kontroll. Belüftung</i>		<i>Gesamt</i>
		<i>autonom</i>	<i>zentral</i>	<i>Fälle</i>
		<i>Zeilen-%</i>	<i>Zeilen-%</i>	
<b><i>Gesamt</i></b>		46	54	496
<b><i>Altersklasse</i></b>	<i>bis 15</i>	37	63	123
	<i>16-30</i>	51	49	43
	<i>31-45</i>	44	56	196
	<i>46-60</i>	48	52	75
	<i>über 60</i>	18	82	11
	<i>verweigert</i>	77	23	48
<b><i>Allergien</i></b>	<i>ja</i>	46	54	147
	<i>nein</i>	47	53	349
<b><i>Einnahme Medikamente</i></b>	<i>ja</i>	44	56	54
	<i>nein</i>	47	53	439
	<i>verweigert</i>		100	3
<b><i>Haushaltsgröße</i></b>	<i>1 Person</i>	61	39	36
	<i>2 Personen</i>	49	51	75
	<i>3 Personen</i>	46	54	118
	<i>4 und mehr Personen</i>	44	56	267
<b><i>Wohndauer in Wohneinheit</i></b>	<i>weniger als 1 Jahr</i>	75	25	55
	<i>mehr als 1 Jahr</i>	43	57	441
<b><i>Art der kontroll. Belüftung</i></b>	<i>autonom</i>	100		230
	<i>zentral</i>		100	266

**FRAGEBOGEN ZUM GESUNDHEITZUSTAND: INHALTLICHE FRAGEN**

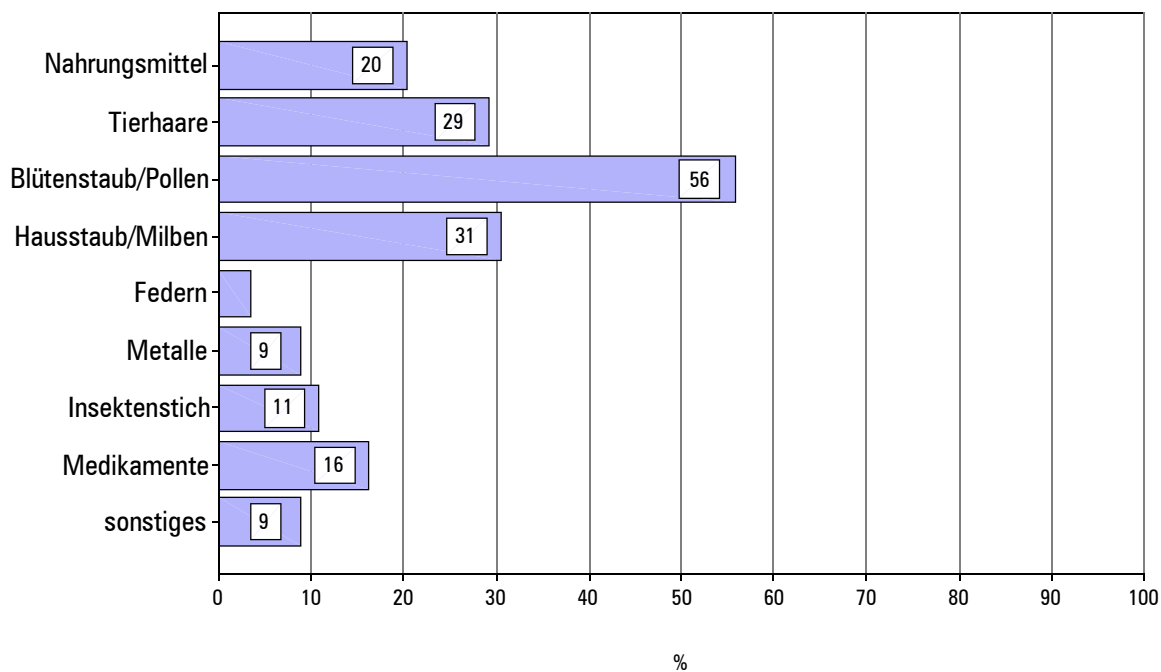
## Allergien

5.2 Wenn ja: Sind Sie allergisch auf ...

*(Mehrfachnennungen möglich)*

- Nahrungsmittel
- Tierhaare
- Blütenstaub/Pollen
- Hausstaub/Milben
- Federn
- Metalle (z. B. Schmuck)
- Insektenstich (Bienen/Wespen)
- Medikamente
- sonstiges: .....

### Allergien auf...





Allergien		Lebensmittel	Tierhaare	Pollen	Hausstaub, Milben	Federn	Metalle	Insektenstiche	Medikamente	anderes	Tot.
		% Antworten ja									
<b>Gesamt</b>		20	29	56	31	3	9	11	16	9	147
<b>Altersklasse</b>	<i>bis 15</i>	24	28	68	16	0	0	12	20	8	25
	<i>16-30</i>	17	33	17	42	17	0	0	25	8	12
	<i>31-45</i>	18	31	67	37	3	13	9	12	7	67
	<i>46-60</i>	13	30	57	26	4	9	13	26	9	23
	<i>über 60</i>	25	25	25	25	0	0	0	0	25	4
	<i>verweigert</i>	38	19	25	25	0	13	25	13	13	16
<b>Allergien</b>	<i>ja</i>	20	29	56	31	3	9	11	16	9	147
<b>Einnahme Medikamente</b>	<i>ja</i>	22	33	69	39	6	8	14	19	14	36
	<i>nein</i>	20	28	51	28	3	9	10	15	7	110
	<i>verweigert</i>	0	0	100	0	0	0	0	0	0	1
<b>Haushaltsgröße</b>	<i>1 Person</i>	9	18	64	27	9	9	9	36	18	11
	<i>2 Personen</i>	30	45	55	35	0	10	20	25	0	20
	<i>3 Personen</i>	16	50	55	42	5	11	11	8	11	38
	<i>4 und mehr Personen</i>	22	17	55	24	3	8	9	15	9	78
<b>Wohndauer in Wohneinheit</b>	<i>weniger als 1 Jahr</i>	11	53	58	53	21	0	5	16	0	19
	<i>mehr als 1 Jahr</i>	22	26	55	27	1	10	12	16	10	128
<b>Art der kontroll. Belüftung</b>	<i>autonom</i>	22	28	49	33	4	12	15	22	9	67
	<i>zentral</i>	19	30	61	29	3	6	8	11	9	80

## Eingenommene Medikamente

5.4 Wenn ja: Welche(s)?  
(Mehrfachangaben möglich)

.....

...

.....

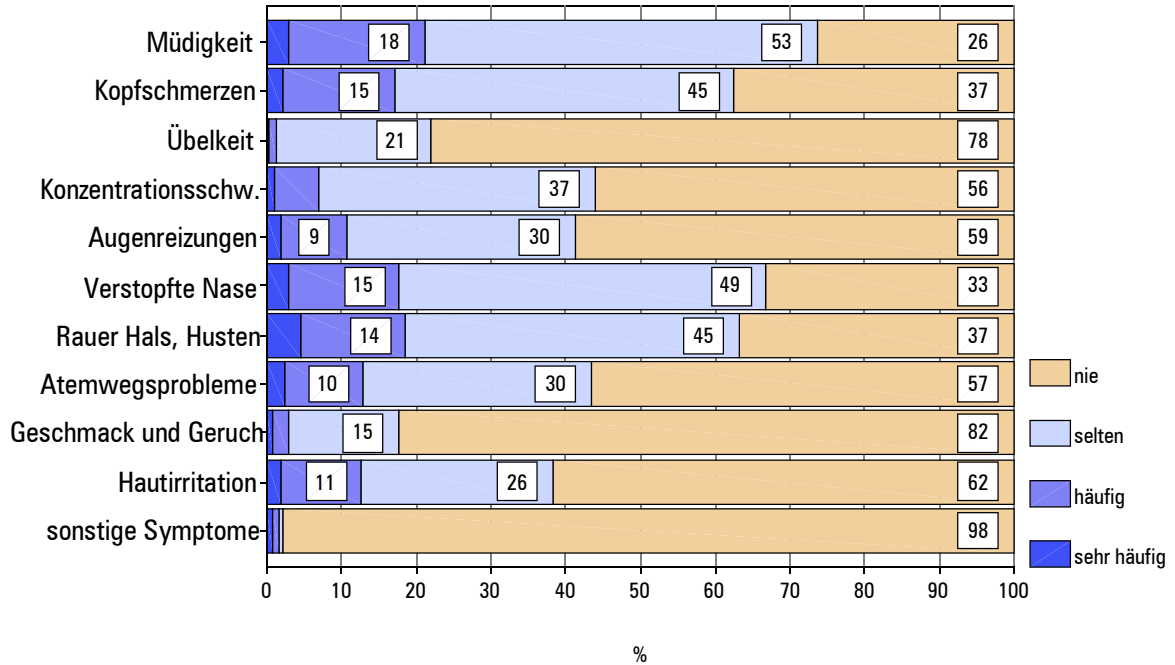
...

Frage	5.4 Welche Medikamente
	aerius
	aerosol con clenil e flumocil
	antibiotico; sciroppo tosse
	antidolorifici al bisogno
	antistaminici in caso di bisogno
	antistaminici nel periodo primaverile/estivo e cortisonici in caso di crisi acute
	antistaminico
	antistaminico (xyzal)
	antistaminico, flixotide
	arcoxia (antibiotico), tramadol, antra
	blopress
	brufen
	brufen
	colesterdo, ipertensione
	contro l'asma
	cortisone; antistaminici
	cotareg
	dropaxin
	euritox; precterax; cardira
	eutirox
	eutirox
	eutirox 150mg
	eutirox 75
	eutirox, quinazil
	ioresal contro spasmi muscolari
	lucen
	medicinali per la pressione

<b>Frage</b>	<b>5.4 Welche Medikamente</b>
	medicinali per la pressione, tiroide
	pastiglia per la pressione
	per allergia
	pillola anticoncezioale
	pillola anticoncezionale
	ranatidina; xanax
	reaktine in frühling bei bedarf
	sinestic
	spasmomen somatico, Ticlopidina, Raziopharm Provisocor Dropaxin
	spray antistaminico al bisogno
	ymbicort
	ymbicort; ventolin
	tavor
	tirox
	ventolin
	ventolin
	ventolin contro l'asma
	ventolin, in caso di necessità
	vitamine, fermenti lattici
	xatatan collirio
	zilorik noprosilina
	zirtec
	zirtec
	zirtec antistaminico
	zynafluor

Gesundheitliche Probleme					
5.5	Treten bei Ihnen ein oder mehrere der folgenden Beschwerden auf? <i>(Mehrfachangaben möglich)</i>	Sehr häufig	häufig	selten	nie
	Müdigkeit, Abgespanntheit	<input type="checkbox"/>	<input type="checkbox"/>	<input type="checkbox"/>	<input type="checkbox"/>
	Kopfschmerzen	<input type="checkbox"/>	<input type="checkbox"/>	<input type="checkbox"/>	<input type="checkbox"/>
	Übelkeit	<input type="checkbox"/>	<input type="checkbox"/>	<input type="checkbox"/>	<input type="checkbox"/>
	Konzentrationsschwierigkeiten	<input type="checkbox"/>	<input type="checkbox"/>	<input type="checkbox"/>	<input type="checkbox"/>
	Augenreizungen (Jucken, Brennen, Tränen)	<input type="checkbox"/>	<input type="checkbox"/>	<input type="checkbox"/>	<input type="checkbox"/>
	Verstopfte oder fließende Nase	<input type="checkbox"/>	<input type="checkbox"/>	<input type="checkbox"/>	<input type="checkbox"/>
	Rauer, trockener Hals, Husten	<input type="checkbox"/>	<input type="checkbox"/>	<input type="checkbox"/>	<input type="checkbox"/>
	Atemwegsprobleme	<input type="checkbox"/>	<input type="checkbox"/>	<input type="checkbox"/>	<input type="checkbox"/>
	Herabgesetzte Geschmacks- und Geruchsempfindlichkeit	<input type="checkbox"/>	<input type="checkbox"/>	<input type="checkbox"/>	<input type="checkbox"/>
	Hautirritationen (gerötete, juckende, brennende oder trockene Bereiche)	<input type="checkbox"/>	<input type="checkbox"/>	<input type="checkbox"/>	<input type="checkbox"/>
	Sonstige Symptome: .....	<input type="checkbox"/>	<input type="checkbox"/>	<input type="checkbox"/>	<input type="checkbox"/>

## Gesundheitliche Probleme



<b>Gesundheitliche Probleme</b>		<b>Müdigkeit</b>	<b>Kopfschmerzen</b>	<b>Überkeit</b>	<b>Konzentrationsschwierigkeiten</b>	<b>Augenreizungen</b>	<b>Verstopfte Nase</b>	<b>mind. eine Antwort gültig</b>	<b>alle Antworten gültig</b>
		<b>% sehr häufig oder häufig</b>						<b>Fälle</b>	<b>Fälle</b>
<b>Gesamt</b>		21	17	1	7	11	18	493	478
<b>Altersklasse</b>	<b>bis 15</b>	11	3	1	10	9	20	121	116
	<b>16-30</b>	21	12	0	12	5	9	43	42
	<b>31-45</b>	27	23	2	4	12	20	195	189
	<b>46-60</b>	25	22	1	5	15	21	75	72
	<b>über 60</b>	18	9	0	0	0	9	11	11
	<b>verweigert</b>	19	29	2	10	13	8	48	48
<b>Allergien</b>	<b>ja</b>	25	26	2	7	18	33	147	143
	<b>nein</b>	20	13	1	7	8	11	346	335
<b>Einnahme Medikamente</b>	<b>ja</b>	38	26	4	11	25	30	54	51
	<b>nein</b>	19	16	1	6	9	16	436	424
	<b>verweigert</b>	67	67	0	0	0	0	3	3
<b>Haushaltsgröße</b>	<b>1 Person</b>	14	14	0	3	9	26	35	35
	<b>2 Personen</b>	24	16	1	3	8	16	75	72
	<b>3 Personen</b>	26	16	1	7	17	25	116	110
	<b>4 und mehr Personen</b>	19	18	2	9	9	14	267	261
<b>Wohndauer in Wohneinheit</b>	<b>weniger als 1 Jahr</b>	18	11	0	13	15	24	55	55
	<b>mehr als 1 Jahr</b>	21	18	1	6	10	17	438	423
<b>Art der kontroll. Belüftung</b>	<b>autonom</b>	23	16	1	8	14	15	229	223
	<b>zentral</b>	19	18	2	6	8	20	264	255

Gesundheitliche Probleme		Husten	Atemwegsprobleme	- Geschmacksempfindlichkeit	Hautirrit.	Andere Symptome	mind. eine Antwort gültig	alle Antworten gültig
		% Molto spesso + spesso					Fälle	Fälle
<b>Gesamt</b>		19	13	3	13	2	492	483
<b>Altersklasse</b>	<i>bis 15</i>	19	13	1	13	2	120	114
	<i>16-30</i>	9	5	0	0	2	43	42
	<i>31-45</i>	18	12	4	13	1	195	194
	<i>46-60</i>	21	15	3	12	0	75	74
	<i>über 60</i>	36	18	0	0	9	11	11
	<i>verweigert</i>	19	19	8	23	4	48	48
<b>Allergien</b>	<i>ja</i>	27	25	5	20	3	147	144
	<i>nein</i>	15	8	2	9	1	345	339
<b>Einnahme Medikamente</b>	<i>ja</i>	37	30	4	22	9	54	53
	<i>nein</i>	16	11	3	11	1	435	427
	<i>verweigert</i>	0	0	0	33	0	3	3
<b>Haushaltsgröße</b>	<i>1 Person</i>	11	9	9	11	0	35	35
	<i>2 Personen</i>	19	9	1	9	4	75	75
	<i>3 Personen</i>	24	16	0	9	1	116	115
	<i>4 und mehr Personen</i>	17	13	4	15	2	266	258
<b>Wohndauer in Wohneinheit</b>	<i>weniger als 1 Jahr</i>	16	16	2	4	0	55	55
	<i>mehr als 1 Jahr</i>	19	12	3	14	2	437	428
<b>Art der kontroll. Belüftung</b>	<i>autonom</i>	19	14	5	13	2	229	228
	<i>zentral</i>	18	12	1	12	1	263	255



### Häufigkeit der Symptome

5.6 Wann treten diese Probleme auf?

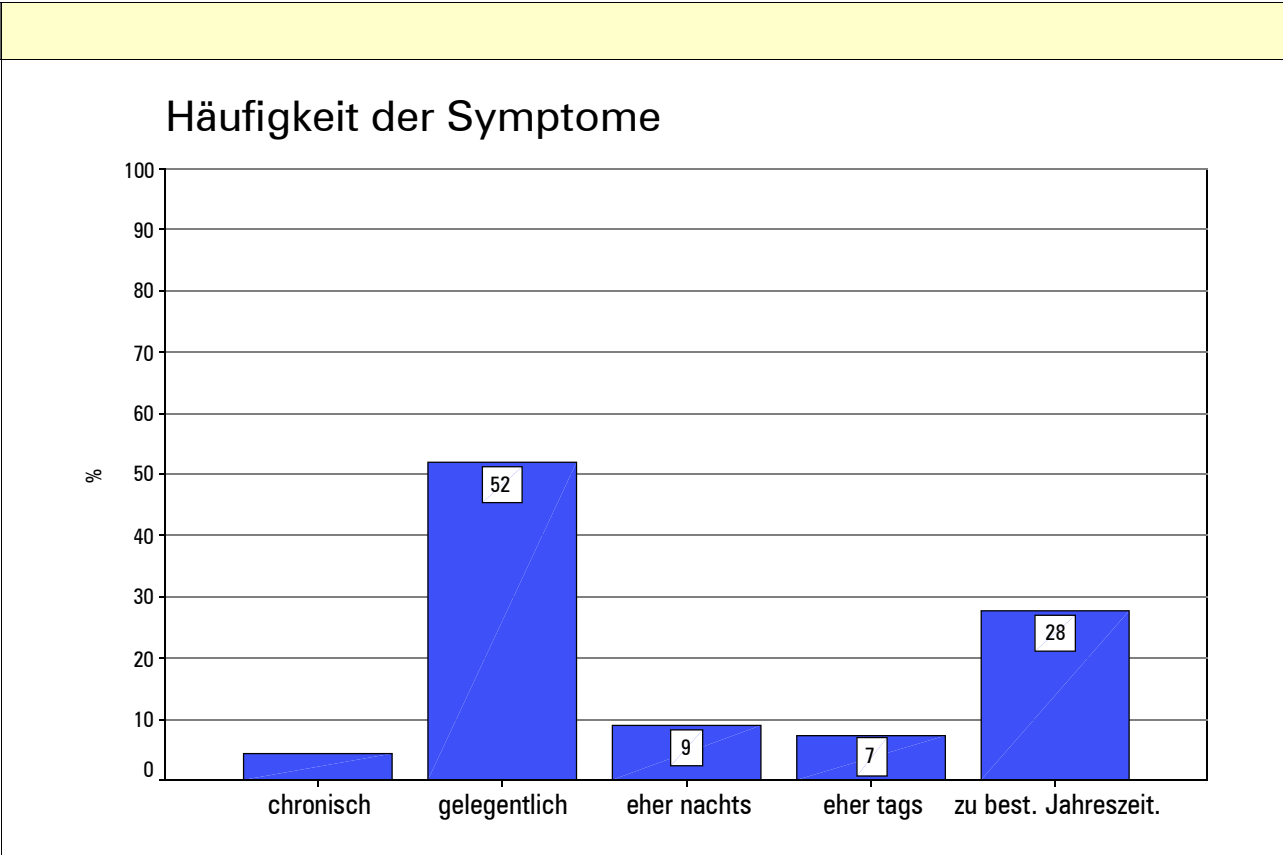
chronisch

gelegentlich

eher nachts

eher tags

zu bestimmten Jahreszeiten:  
 .....



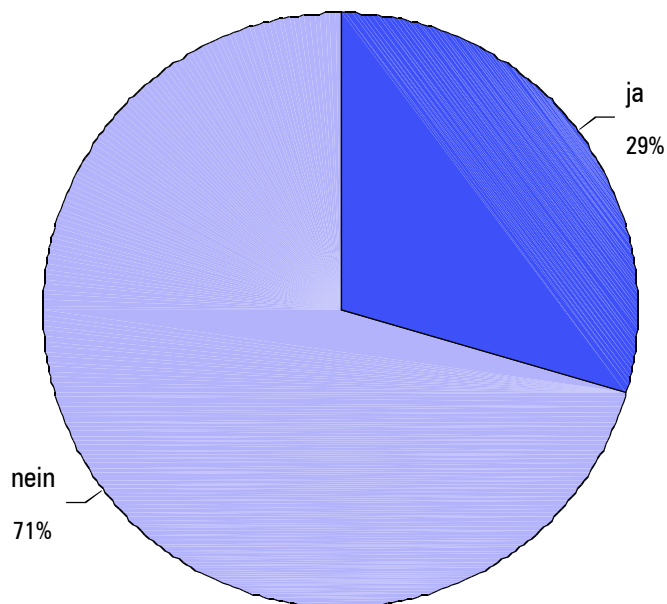
		<i>Häufigkeit der Symptome</i>					<i>Gesamt</i>
		<i>chronisch</i>	<i>gelegentlich</i>	<i>eher nachts</i>	<i>eher tags</i>	<i>zu bestimmten Jahreszeiten</i>	<i>Fälle</i>
		<i>Zeilen-%</i>	<i>Zeilen-%</i>	<i>Zeilen-%</i>	<i>Zeilen-%</i>	<i>Zeilen-%</i>	
<b>Gesamt</b>		4	52	9	7	28	435
<b>Altersklasse</b>	<i>bis 15</i>	2	59	6	4	29	102
	<i>16-30</i>		55	11	8	26	38
	<i>31-45</i>	4	53	8	9	26	182
	<i>46-60</i>	5	44	15	8	29	62
	<i>über 60</i>	18	45	9		27	11
	<i>verweigert</i>	10	43	10	10	28	40
<b>Allergien</b>	<i>ja</i>	8	34	7	7	44	138
	<i>nein</i>	3	60	10	7	20	297
<b>Einnahme Medikamente</b>	<i>ja</i>	9	42	9	9	30	53
	<i>nein</i>	3	53	9	7	27	379
	<i>verweigert</i>	33	67				3
<b>Haushaltsgröße</b>	<i>1 Person</i>	10	52	13	10	16	31
	<i>2 Personen</i>	4	62	7	4	23	73
	<i>3 Personen</i>	5	44	12	6	34	103
	<i>4 und mehr Personen</i>	4	53	7	9	28	228
<b>Wohndauer in Wohneinheit</b>	<i>weniger als 1 Jahr</i>	2	45	9	16	27	44
	<i>mehr als 1 Jahr</i>	5	53	9	6	28	391
<b>Art der kontroll. Belüftung</b>	<i>autonom</i>	5	55	6	9	24	202
	<i>zentral</i>	3	49	11	6	31	233

**Besserung außer Haus**

5.7 Ist eine Milderung der Beschwerden beim Aufenthalt außerhalb der Wohnung/des Hauses zu beobachten (z. B. während des Urlaubs)?

- Ja
- Nein

Milderung der Beschwerden außerhalb des Hauses

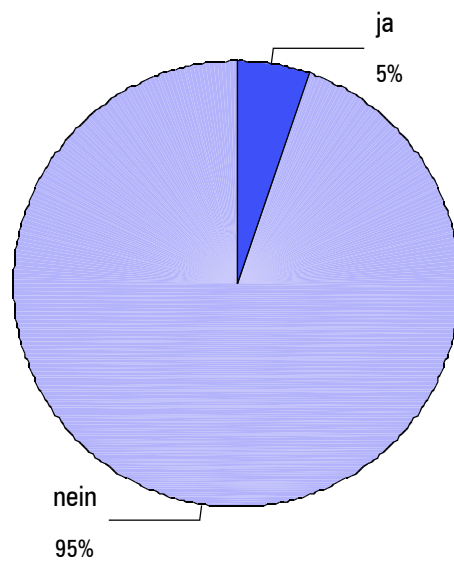


		<i>Besserung außer Haus</i>		<i>Gesamt</i>
		<i>ja</i>	<i>nein</i>	<i>Fälle</i>
		<i>Zeilen-%</i>	<i>Zeilen-%</i>	
<b><i>Gesamt</i></b>		29	71	464
<b><i>Altersklasse</i></b>	<i>bis 15</i>	27	73	114
	<i>16-30</i>	40	60	42
	<i>31-45</i>	28	72	186
	<i>46-60</i>	31	69	67
	<i>über 60</i>	36	64	11
	<i>verweigert</i>	23	77	44
<b><i>Allergien</i></b>	<i>ja</i>	32	68	143
	<i>nein</i>	28	72	321
<b><i>Einnahme Medikamente</i></b>	<i>ja</i>	40	60	53
	<i>nein</i>	28	72	408
	<i>verweigert</i>	33	67	3
<b><i>Haushaltsgröße</i></b>	<i>1 Person</i>	17	83	29
	<i>2 Personen</i>	26	74	74
	<i>3 Personen</i>	31	69	112
	<i>4 und mehr Personen</i>	31	69	249
<b><i>Wohndauer in Wohneinheit</i></b>	<i>weniger als 1 Jahr</i>	29	71	51
	<i>mehr als 1 Jahr</i>	29	71	413
<b><i>Art der kontroll. Belüftung</i></b>	<i>autonom</i>	29	71	217
	<i>zentral</i>	30	70	247

**Symptome bei Besuchern**

5.8	Klagen Besucher/innen ebenfalls über Belästigungen oder Symptome?	<input type="checkbox"/> Ja <input type="checkbox"/> Nein
-----	---	--

Symptome bei Besuchern



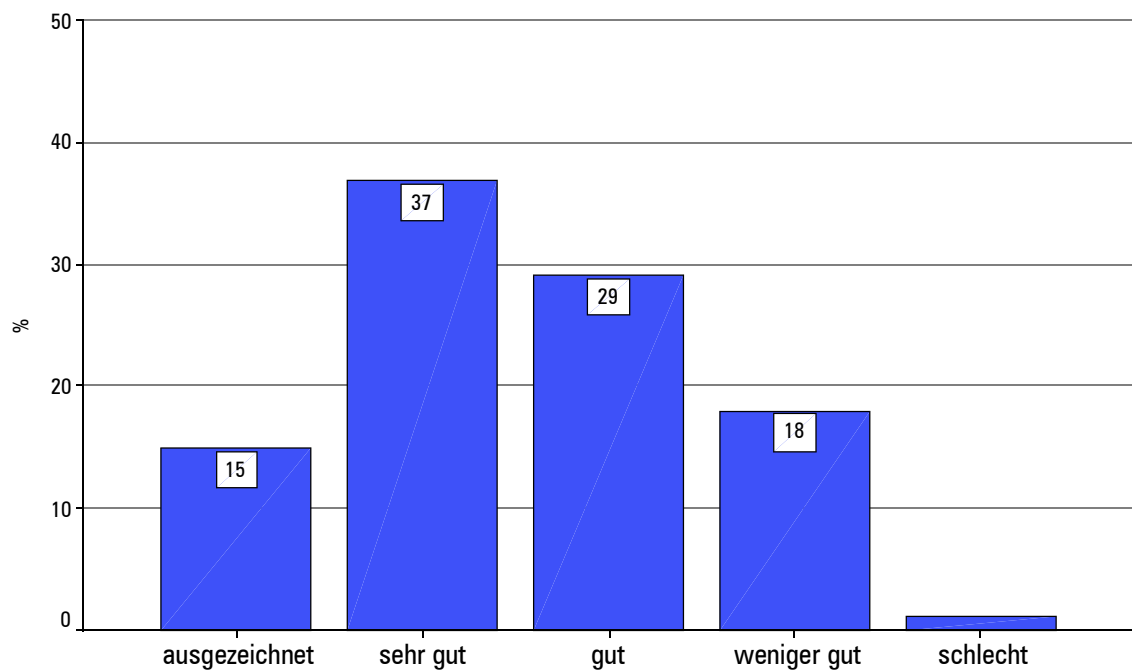
		<i>Symptome bei Besuchern</i>		<i>Gesamt</i>
		<i>ja</i>	<i>nein</i>	<i>Fälle</i>
		<i>Zeilen-%</i>	<i>Zeilen-%</i>	
<b><i>Gesamt</i></b>		5	95	483
<b><i>Altersklasse</i></b>	<i>bis 15</i>	2	98	119
	<i>16-30</i>	2	98	41
	<i>31-45</i>	6	94	193
	<i>46-60</i>	11	89	74
	<i>über 60</i>	9	91	11
	<i>verweigert</i>	4	96	45
<b><i>Allergien</i></b>	<i>ja</i>	6	94	142
	<i>nein</i>	5	95	341
<b><i>Einnahme Medikamente</i></b>	<i>ja</i>	12	88	51
	<i>nein</i>	4	96	429
	<i>verweigert</i>		100	3
<b><i>Haushaltsgröße</i></b>	<i>1 Person</i>	12	88	33
	<i>2 Personen</i>	5	95	75
	<i>3 Personen</i>	7	93	114
	<i>4 und mehr Personen</i>	3	97	261
<b><i>Wohndauer in Wohneinheit</i></b>	<i>weniger als 1 Jahr</i>	4	96	55
	<i>mehr als 1 Jahr</i>	5	95	428
<b><i>Art der kontroll. Belüftung</i></b>	<i>autonom</i>	6	94	221
	<i>zentral</i>	4	96	262

### Gesundheitszustand<sup>1</sup>

5.9 Wie würden Sie Ihren Gesundheitszustand momentan im Allgemeinen beschreiben? [8]

- ausgezeichnet
- sehr gut
- gut
- weniger gut
- schlecht

Bewertung des eigenen Gesundheitszustandes



<sup>1</sup> Die Skala wurde schlecht in die italienische Sprache übersetzt

		<i>Gesundheitszustand</i>					<i>Gesamt</i>
		<i>ausgezeichnet</i>	<i>sehr gut</i>	<i>gut</i>	<i>weniger gut</i>	<i>schlecht</i>	<i>Fälle</i>
		<i>Zeilen-%</i>	<i>Zeilen-%</i>	<i>Zeilen-%</i>	<i>Zeilen-%</i>	<i>Zeilen-%</i>	
<b><i>Gesamt</i></b>		15	37	29	18	1	495
<b><i>Altersklasse</i></b>	<i>bis 15</i>	26	41	20	13		123
	<i>16-30</i>	30	44	23	2		43
	<i>31-45</i>	11	38	32	17	2	195
	<i>46-60</i>	7	28	31	35		75
	<i>über 60</i>	9	27	27	27	9	11
	<i>verweigert</i>	4	29	44	21	2	48
<b><i>Allergien</i></b>	<i>ja</i>	10	36	32	20	2	146
	<i>nein</i>	17	37	28	17	1	349
<b><i>Einnahme Medikamente</i></b>	<i>ja</i>	8	23	38	26	6	53
	<i>nein</i>	16	39	28	17	1	439
	<i>verweigert</i>			33	67		3
<b><i>Haushaltsgröße</i></b>	<i>1 Person</i>	19	39	17	25		36
	<i>2 Personen</i>	17	36	31	13	3	75
	<i>3 Personen</i>	9	36	35	17	3	117
	<i>4 und mehr Personen</i>	16	37	28	19	0	267
<b><i>Wohndauer in Wohneinheit</i></b>	<i>weniger als 1 Jahr</i>	20	38	24	18		55
	<i>mehr als 1 Jahr</i>	14	37	30	18	1	440
<b><i>Art der kontroll. Belüftung</i></b>	<i>autonom</i>	15	37	30	16	2	229
	<i>zentral</i>	15	36	28	20	1	266

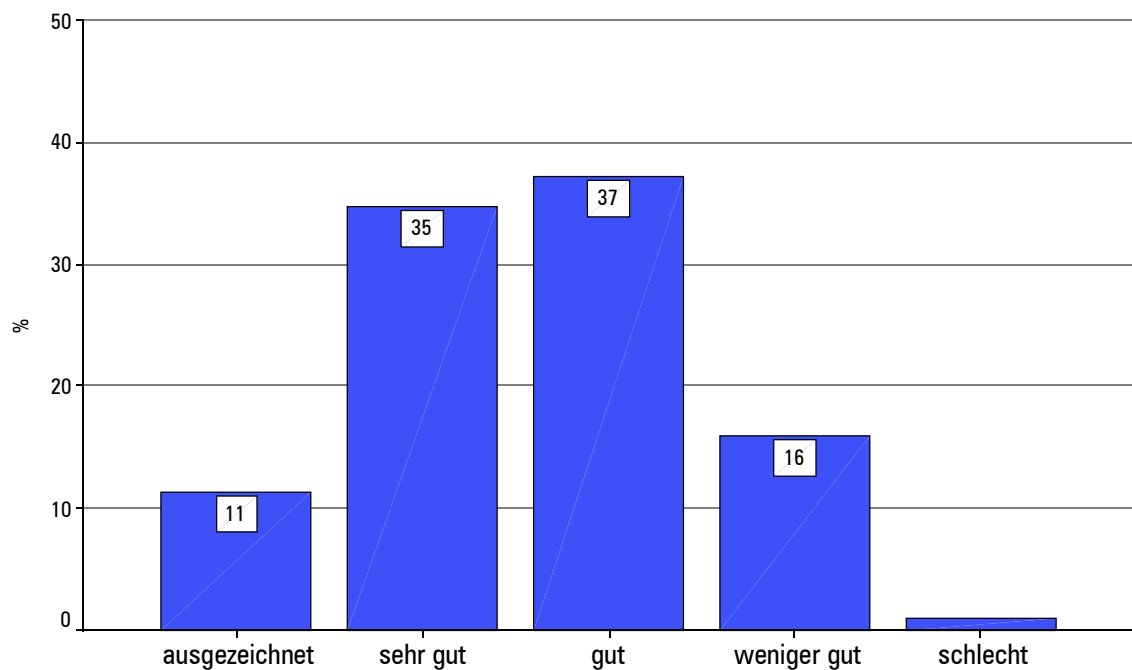


### Gesundheitszustand vor Übersiedelung

5.10 Wenn Sie sich an den Zeitpunkt zurückerinnern, bevor Sie übersiedelt sind: Wie würden Sie Ihren damaligen Gesundheitszustand im Allgemeinen einschätzen?

- ausgezeichnet
- sehr gut
- gut
- weniger gut
- schlecht

Gesundheitszustand vor dem Umzug



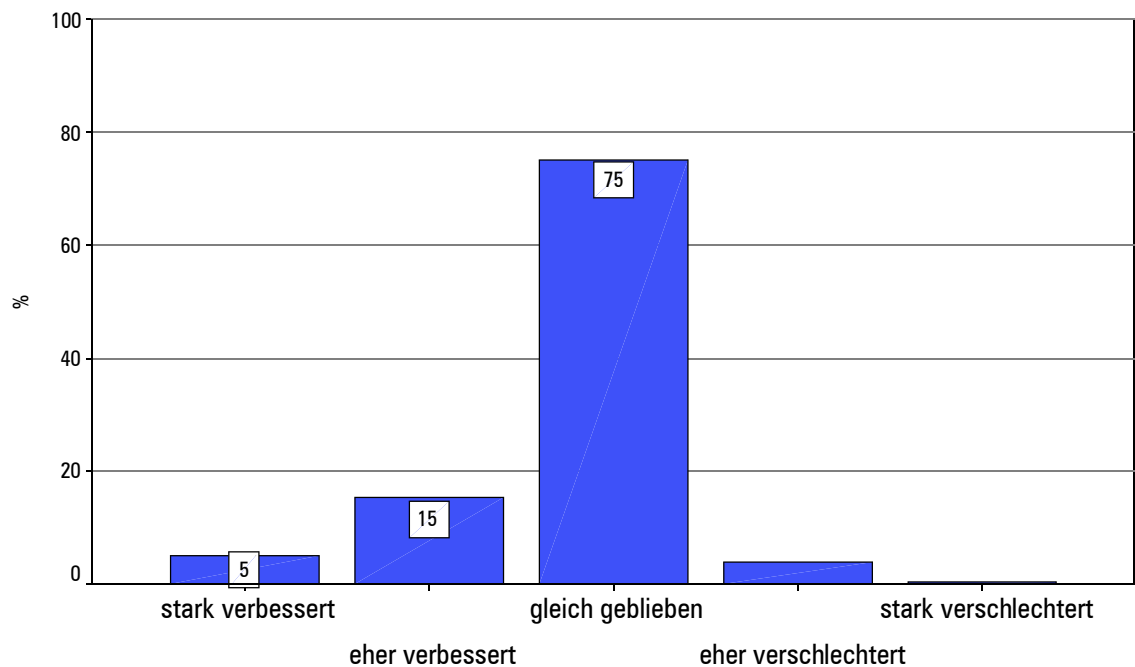
		<i>Gesundheitszustand vor Übersiedelung</i>					<i>Gesamt</i>
		<i>ausgezeichnet</i>	<i>sehr gut</i>	<i>gut</i>	<i>weniger gut</i>	<i>schlecht</i>	<i>Fälle</i>
		<i>Zeilen-%</i>	<i>Zeilen-%</i>	<i>Zeilen-%</i>	<i>Zeilen-%</i>	<i>Zeilen-%</i>	
<b>Gesamt</b>		11	35	37	16	1	485
<b>Altersklasse</b>	<i>bis 15</i>	22	41	27	10		115
	<i>16-30</i>	19	55	21	5		42
	<i>31-45</i>	8	31	42	18	1	195
	<i>46-60</i>	5	28	39	25	3	75
	<i>über 60</i>		27	36	27	9	11
	<i>verweigert</i>	4	28	55	13		47
<b>Allergien</b>	<i>ja</i>	6	37	34	21	3	145
	<i>nein</i>	14	34	39	14	0	340
<b>Einnahme Medikamente</b>	<i>ja</i>	6	21	46	19	8	52
	<i>nein</i>	12	37	36	15	0	430
	<i>verweigert</i>			33	67		3
<b>Haushaltsgröße</b>	<i>1 Person</i>	22	31	25	19	3	36
	<i>2 Personen</i>	9	31	44	13	3	75
	<i>3 Personen</i>	7	32	44	17		114
	<i>4 und mehr Personen</i>	12	37	34	16	1	260
<b>Wohndauer in Wohneinheit</b>	<i>weniger als 1 Jahr</i>	20	37	26	15	2	54
	<i>mehr als 1 Jahr</i>	10	34	39	16	1	431
<b>Art der kontroll. Belüftung</b>	<i>autonom</i>	11	34	38	15	1	226
	<i>zentral</i>	12	36	36	16	1	259

### Veränderung Gesundheitszustand

5.11 Im Vergleich zur Zeit vor der Übersiedelung:  
Wie stark hat sich Ihrer Meinung nach Ihr  
Gesundheitszustand verändert?

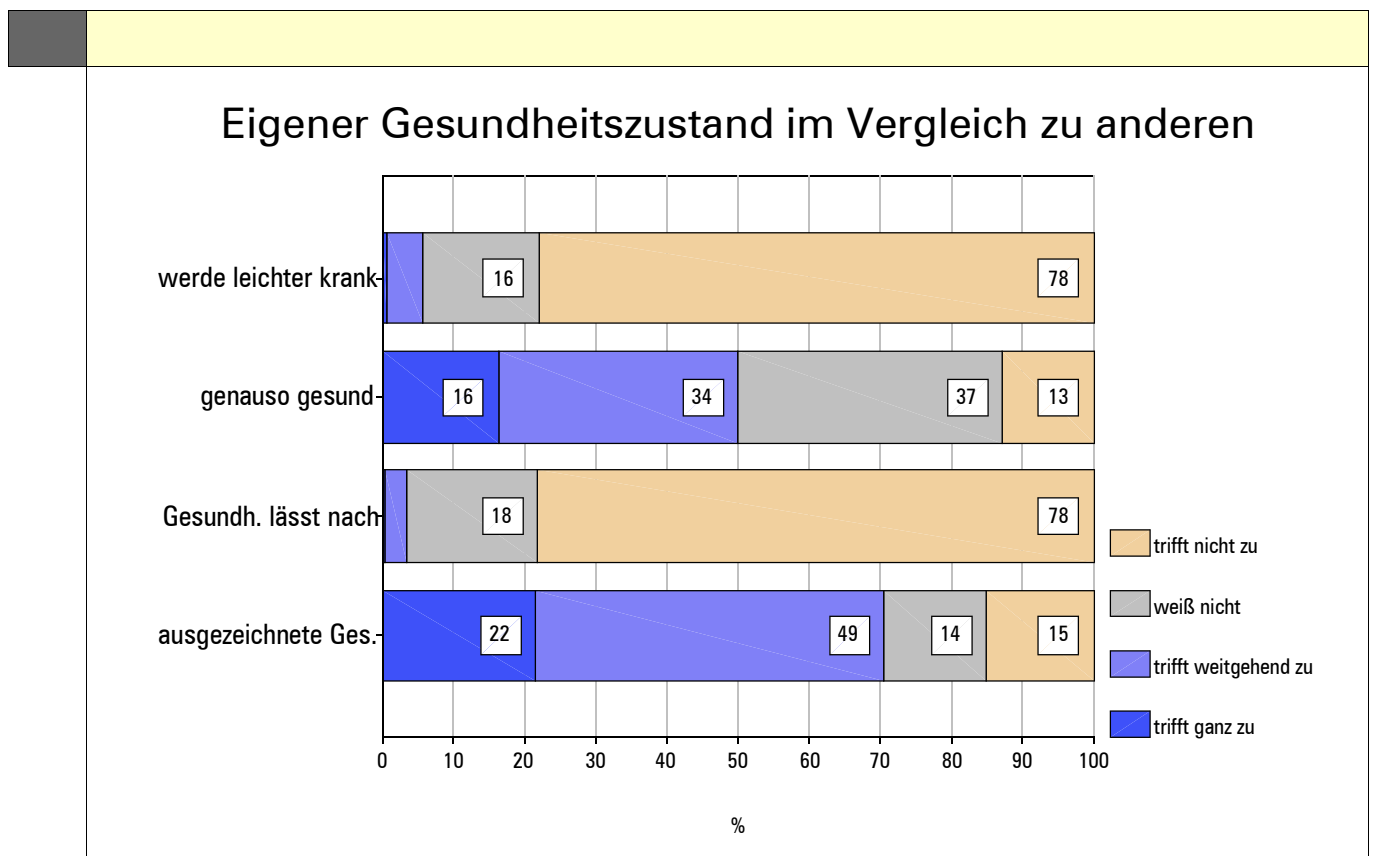
- stark verbessert
- eher verbessert
- gleich geblieben
- eher verschlechtert
- stark verschlechtert

Veränderung des Gesundheitszustandes



		Veränderung Gesundheitszustand					Gesamt
		stark verbessert	eher verbessert	gleich geblieben	eher verschlechtert	stark verschlechtert	Fälle
		Zeilen-%	Zeilen-%	Zeilen-%	Zeilen-%	Zeilen-%	
<b>Gesamt</b>		5	15	75	4	0	485
<b>Altersklasse</b>	<i>bis 15</i>	6	17	76	1	1	115
	<i>16-30</i>	9	9	77	2	2	43
	<i>31-45</i>	5	18	73	4		194
	<i>46-60</i>	4	15	74	7		74
	<i>über 60</i>	9		82	9		11
	<i>verweigert</i>		13	81	6		48
<b>Allergien</b>	<i>ja</i>	6	19	68	6	1	145
	<i>nein</i>	5	14	78	3	0	340
<b>Einnahme Medikamente</b>	<i>ja</i>	8	29	54	6	4	52
	<i>nein</i>	5	13	78	4		430
	<i>verweigert</i>		67	33			3
<b>Haushaltsgröße</b>	<i>1 Person</i>	8	17	69	6		36
	<i>2 Personen</i>	9	9	73	7	1	75
	<i>3 Personen</i>	4	13	81	2		113
	<i>4 und mehr Personen</i>	4	18	74	4	0	261
<b>Wohndauer in Wohneinheit</b>	<i>weniger als 1 Jahr</i>	7	9	81	2		54
	<i>mehr als 1 Jahr</i>	5	16	74	4	0	431
<b>Art der kontroll. Belüftung</b>	<i>autonom</i>	4	16	75	4		225
	<i>zentral</i>	6	14	76	3	1	260

Aussagen zur Gesundheit					
5.12	Inwieweit trifft jede der folgenden Aussagen auf Sie zu? [8]	trifft ganz zu	trifft weitgehend zu	weiß nicht	trifft nicht zu
	Ich scheine etwas leichter als andere krank zu werden	<input type="checkbox"/>	<input type="checkbox"/>	<input type="checkbox"/>	<input type="checkbox"/>
	Ich bin genauso gesund wie alle anderen, die ich kenne	<input type="checkbox"/>	<input type="checkbox"/>	<input type="checkbox"/>	<input type="checkbox"/>
	Ich erwarte, dass meine Gesundheit nachlässt	<input type="checkbox"/>	<input type="checkbox"/>	<input type="checkbox"/>	<input type="checkbox"/>
	Ich erfreue mich ausgezeichneter Gesundheit	<input type="checkbox"/>	<input type="checkbox"/>	<input type="checkbox"/>	<input type="checkbox"/>



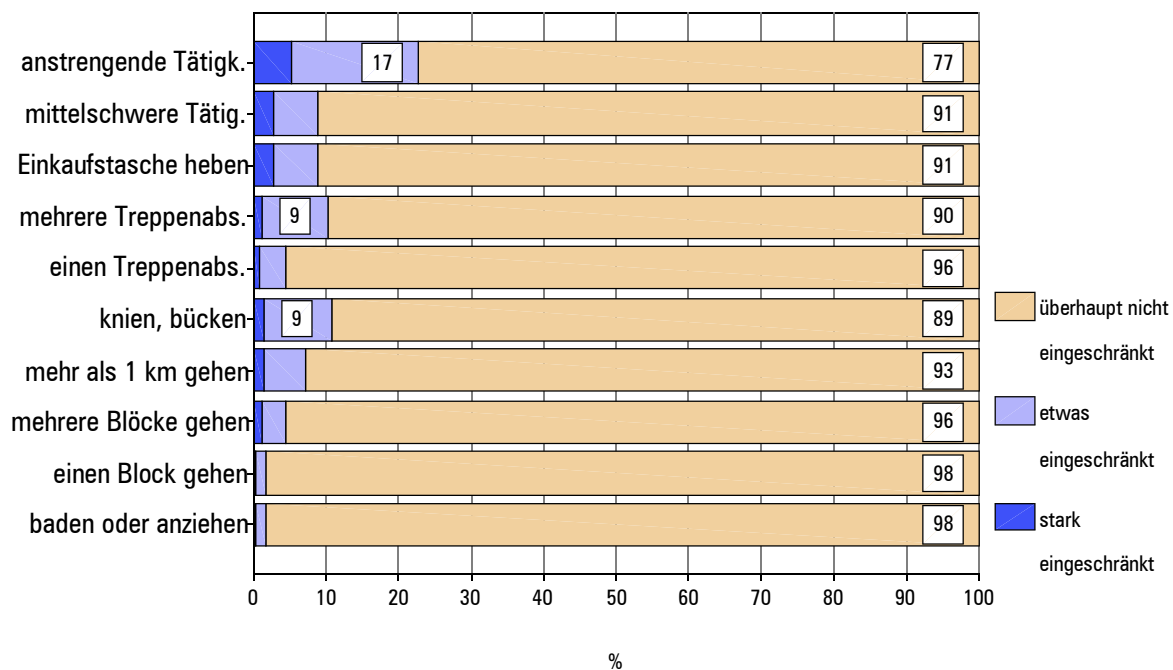
Aussagen zur Gesundheit		<i>Ich scheine etwas leichter als andere krank zu werden</i>	<i>Ich bin genau so gesund wie alle anderen</i>	<i>Ich erwarte, dass meine Gesundheit nachlässt</i>	<i>Ich erfreue mich ausgezeichneter Gesundheit</i>	<i>mind. eine Antwort gültig</i>	<i>alle Antworten gültig</i>
		% Assolutamente + Abbastanza vero				Fälle	Fälle
<b>Gesamt</b>		6	50	3	70	494	482
<b>Altersklasse</b>	<i>bis 15</i>	8	49	2	70	122	119
	<i>16-30</i>	5	60	2	91	43	42
	<i>31-45</i>	5	49	4	72	195	194
	<i>46-60</i>	3	53	4	71	75	70
	<i>über 60</i>	9	36	18	64	11	11
	<i>verweigert</i>	9	48	2	48	48	46
<b>Allergien</b>	<i>ja</i>	7	43	5	66	146	143
	<i>nein</i>	5	53	3	73	348	339
<b>Einnahme Medikamente</b>	<i>ja</i>	13	42	4	62	53	53
	<i>nein</i>	5	51	3	72	438	426
	<i>verweigert</i>	33	33	0	67	3	3
<b>Haushaltsgröße</b>	<i>1 Person</i>	9	50	6	74	36	35
	<i>2 Personen</i>	7	45	7	73	75	74
	<i>3 Personen</i>	3	50	2	72	116	112
	<i>4 und mehr Personen</i>	6	51	3	68	267	261
<b>Wohndauer in Wohneinheit</b>	<i>weniger als 1 Jahr</i>	4	40	2	69	55	55
	<i>mehr als 1 Jahr</i>	6	51	4	71	439	427
<b>Art der kontroll. Belüftung</b>	<i>autonom</i>	4	55	2	72	228	224
	<i>zentral</i>	7	45	5	69	266	258

### Einschränkungen

Im Folgenden sind einige Tätigkeiten beschrieben, die Sie vielleicht an einem normalen Tag ausüben [8]

5.13 Sind Sie durch Ihren derzeitigen Gesundheitszustand bei diesen Aktivitäten eingeschränkt? Wenn ja, wie stark?	ja, stark eingeschränkt	ja, etwas eingeschränkt	nein, überhaupt nicht eingeschränkt
<b>anstrengende Tätigkeiten</b> , z.B. schnell laufen, schwere Gegenstände heben, anstrengenden Sport treiben	<input type="checkbox"/>	<input type="checkbox"/>	<input type="checkbox"/>
<b>mittelschwere Tätigkeiten</b> , z.B. einen Tisch verschieben, staubsaugen, kegeln, Golf spielen	<input type="checkbox"/>	<input type="checkbox"/>	<input type="checkbox"/>
Einkaufstaschen heben oder tragen	<input type="checkbox"/>	<input type="checkbox"/>	<input type="checkbox"/>
<b>mehrere</b> Treppenabsätze steigen	<input type="checkbox"/>	<input type="checkbox"/>	<input type="checkbox"/>
<b>einen</b> Treppenabsatz steigen	<input type="checkbox"/>	<input type="checkbox"/>	<input type="checkbox"/>
sich beugen, knien, bücken	<input type="checkbox"/>	<input type="checkbox"/>	<input type="checkbox"/>
<b>mehr als 1 Kilometer</b> zu Fuß gehen	<input type="checkbox"/>	<input type="checkbox"/>	<input type="checkbox"/>
<b>mehrere</b> Strassenkreuzungen weit zu Fuss gehen	<input type="checkbox"/>	<input type="checkbox"/>	<input type="checkbox"/>
<b>eine</b> Strassenkreuzung weit zu Fuss gehen	<input type="checkbox"/>	<input type="checkbox"/>	<input type="checkbox"/>
sich baden oder anziehen	<input type="checkbox"/>	<input type="checkbox"/>	<input type="checkbox"/>

## Gesundheitsbedingte Einschränkungen bei...



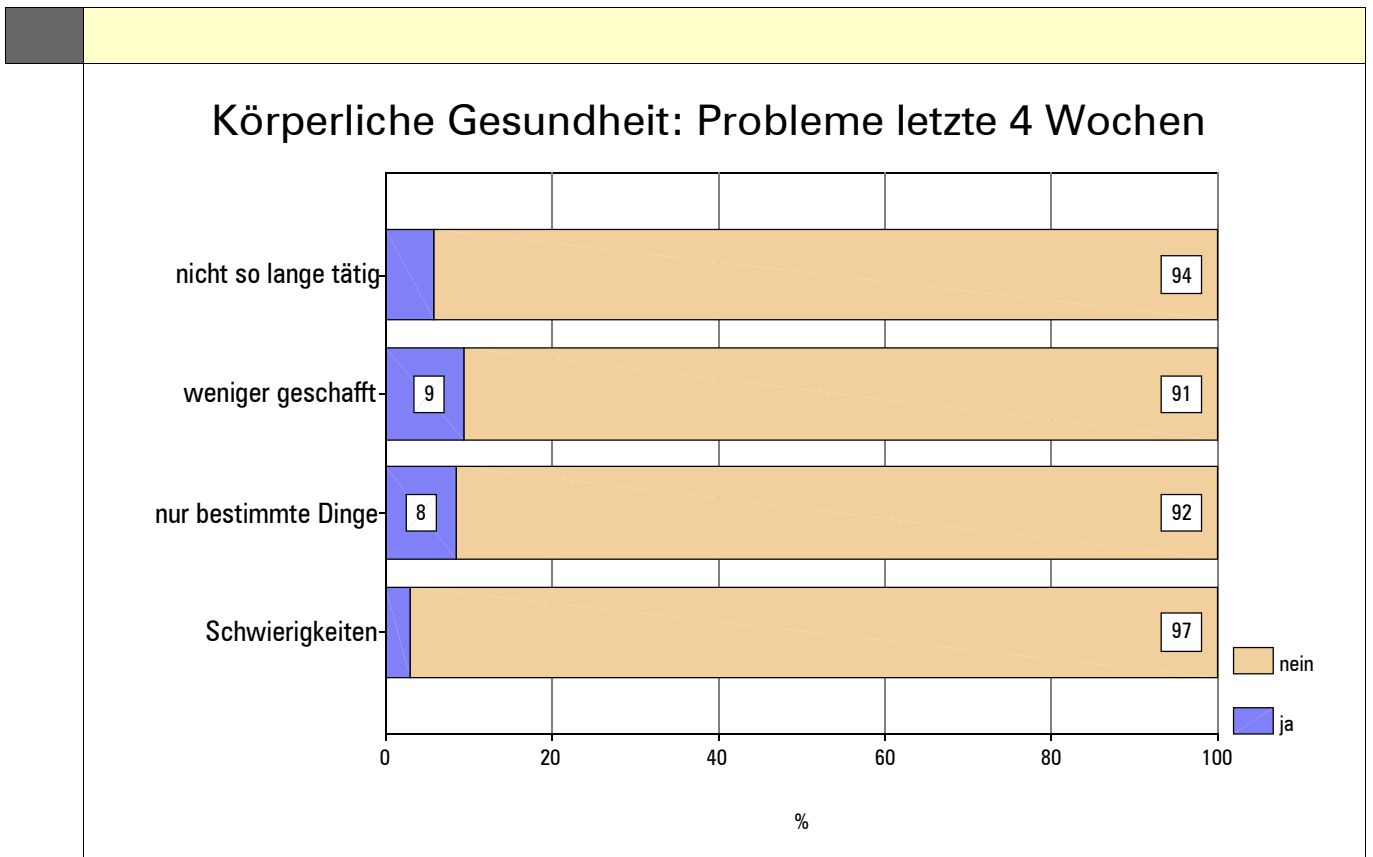


<b>Einschränkungen</b>		<b>Anstrengende Tätigkeiten</b>	<b>Mittelschwere Tätigkeiten</b>	<b>Einkaufstaschen tragen</b>	<b>Treppen steigen</b>	<b>eine Treppe steigen</b>	<b>mind. eine Antwort gültig</b>	<b>alle Antworten gültig</b>
		<b>% sehr oder etwas eingeschränkt</b>					<b>Fälle</b>	<b>Fälle</b>
<b>Gesamt</b>		23	9	9	10	4	487	470
<b>Altersklasse</b>	<b>bis 15</b>	10	7	7	3	2	117	103
	<b>16-30</b>	19	9	14	12	5	43	42
	<b>31-45</b>	25	6	5	8	4	193	191
	<b>46-60</b>	29	11	12	17	4	75	75
	<b>über 60</b>	64	27	27	45	18	11	11
	<b>verweigert</b>	27	19	15	15	10	48	48
<b>Allergien</b>	<b>ja</b>	31	10	8	13	5	146	142
	<b>nein</b>	19	9	9	9	4	341	328
<b>Einnahme Medikamente</b>	<b>ja</b>	62	25	19	24	8	53	51
	<b>nein</b>	18	7	8	9	4	431	416
	<b>verweigert</b>	33	0	0	0	0	3	3
<b>Haushaltsgröße</b>	<b>1 Person</b>	28	6	6	11	6	36	36
	<b>2 Personen</b>	25	13	9	15	4	75	75
	<b>3 Personen</b>	26	12	7	13	6	115	112
	<b>4 und mehr Personen</b>	20	7	10	7	3	261	247
<b>Wohndauer in Wohneinheit</b>	<b>weniger als 1 Jahr</b>	17	10	13	15	9	54	51
	<b>mehr als 1 Jahr</b>	23	9	8	10	4	433	419
<b>Art der kontroll. Belüftung</b>	<b>autonom</b>	25	11	12	13	5	225	220
	<b>zentral</b>	20	7	6	8	4	262	250

Einschränkungen		sich beugen	mehr als 1 km gehen	mehrere Straßenkreuzungen gehen	eine Straßenkreuzung gehen	baden, sich anziehen	mind. eine Antwort gültig	alle Antworten gültig
<b>Gesamt</b>		11	7	4	2	2	486	479
<b>Altersklasse</b>	<i>bis 15</i>	2	4	6	2	2	116	110
	<i>16-30</i>	2	9	0	0	0	43	42
	<i>31-45</i>	9	5	3	1	1	193	193
	<i>46-60</i>	23	7	3	0	1	75	75
	<i>über 60</i>	45	36	9	0	9	11	11
	<i>verweigert</i>	19	17	13	8	6	48	48
<b>Allergien</b>	<i>ja</i>	13	9	6	1	1	146	145
	<i>nein</i>	10	7	4	2	2	340	334
<b>Einnahme Medikamente</b>	<i>ja</i>	30	25	10	2	2	53	51
	<i>nein</i>	8	5	4	2	2	430	425
	<i>verweigert</i>	33	0	33	0	0	3	3
<b>Haushaltsgröße</b>	<i>1 Person</i>	19	8	6	3	0	36	36
	<i>2 Personen</i>	17	9	4	0	1	75	75
	<i>3 Personen</i>	10	8	4	3	3	115	114
	<i>4 und mehr Personen</i>	8	6	4	2	2	260	254
<b>Wohndauer in Wohneinheit</b>	<i>weniger als 1 Jahr</i>	11	2	2	6	6	54	54
	<i>mehr als 1 Jahr</i>	11	8	5	1	1	432	425
<b>Art der kontroll. Belüftung</b>	<i>autonom</i>	11	8	5	3	4	225	223
	<i>zentral</i>	11	6	4	0	0	261	256

## Körperliche Probleme

<p>5.14 Hatten Sie in den vergangenen vier Wochen aufgrund Ihrer <b>körperlichen</b> Gesundheit irgendwelche Schwierigkeiten bei der Arbeit oder anderen alltäglichen Tätigkeiten im Beruf bzw. zu Hause? [8]</p>	Ja	Nein
Ich konnte nicht <b>so lange</b> wie üblich Tätig sein.	<input type="checkbox"/>	<input type="checkbox"/>
Ich habe <b>weniger geschafft</b> als ich wollte.	<input type="checkbox"/>	<input type="checkbox"/>
Ich konnte <b>nur bestimmte Dinge</b> tun.	<input type="checkbox"/>	<input type="checkbox"/>
Ich hatte <b>Schwierigkeiten</b> bei der Ausführung.	<input type="checkbox"/>	<input type="checkbox"/>

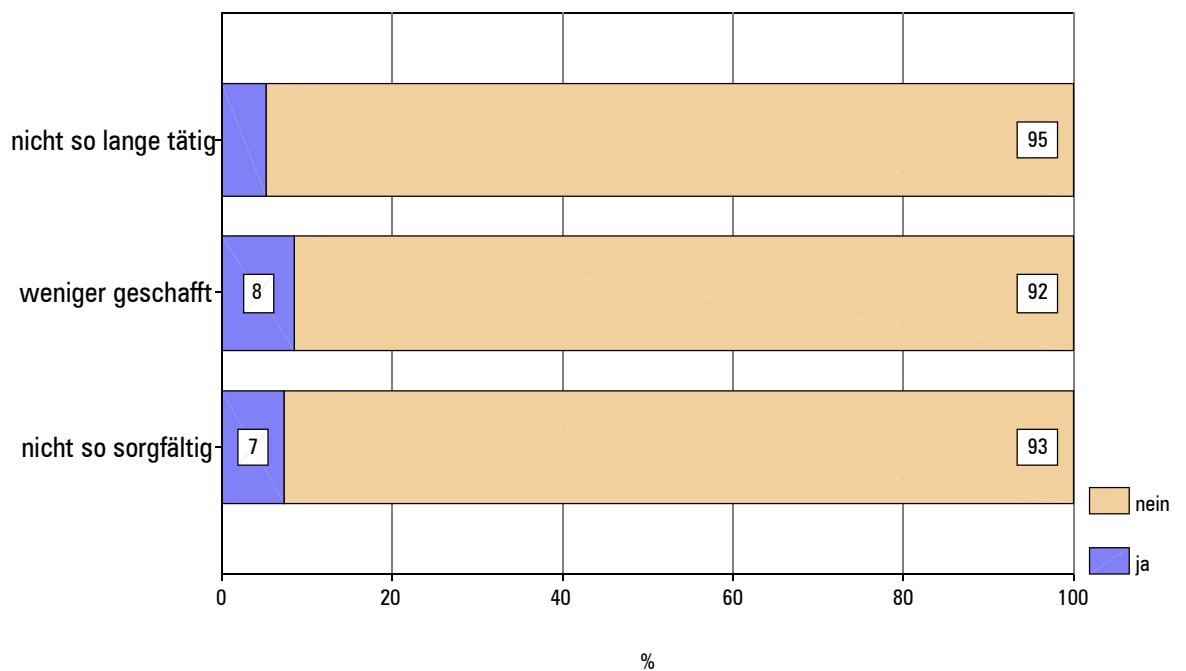


<b>Körperliche Probleme</b>		<i>Ich konnte nicht so lange wie üblich tätig sein</i>	<i>Ich habe weniger geschafft als ich wollte</i>	<i>Ich konnte nur bestimmte Dinge tun</i>	<i>Ich hatte Schwierigkeiten bei der Ausführung</i>	<i>mind. eine Antwort gültig</i>	<i>alle Antworten gültig</i>
		% Antworten ja				Fälle	Fälle
<b>Gesamt</b>		6	9	8	3	476	470
<b>Altersklasse</b>	<i>bis 15</i>	5	4	3	0	108	107
	<i>16-30</i>	12	12	14	2	43	42
	<i>31-45</i>	5	9	8	3	191	190
	<i>46-60</i>	7	7	5	1	75	74
	<i>über 60</i>	27	18	30	20	11	10
	<i>verweigert</i>	2	23	19	9	48	47
<b>Allergien</b>	<i>ja</i>	6	12	11	3	144	144
	<i>nein</i>	6	8	7	3	332	326
<b>Einnahme Medikamente</b>	<i>ja</i>	8	12	12	6	53	51
	<i>nein</i>	6	9	8	3	420	416
	<i>verweigert</i>	0	0	0	0	3	3
<b>Haushaltsgröße</b>	<i>1 Person</i>	3	8	6	0	36	36
	<i>2 Personen</i>	9	7	10	7	74	73
	<i>3 Personen</i>	4	8	9	2	113	110
	<i>4 und mehr Personen</i>	6	11	8	3	253	251
<b>Wohndauer in Wohneinheit</b>	<i>weniger als 1 Jahr</i>	0	10	6	0	51	51
	<i>mehr als 1 Jahr</i>	7	9	9	3	425	419
<b>Art der kontroll. Belüftung</b>	<i>autonom</i>	4	11	10	4	224	221
	<i>zentral</i>	7	8	7	2	252	249

### Seelische Probleme

<p>5.15 Hatten Sie in den vergangenen vier Wochen aufgrund <b>seelischer</b> Probleme irgendwelche Schwierigkeiten bei der Arbeit oder anderen alltäglichen Tätigkeiten im Beruf bzw. zu Hause (z.B. weil Sie sich niedergeschlagen oder ängstlich fühlen)? [8]</p> <p>Ich konnte nicht <b>so lange</b> wie üblich tätig sein.</p> <p>Ich habe <b>weniger geschafft</b> als ich wollte.</p> <p>Ich konnte nicht so <b>sorgfältig</b> wie üblich arbeiten.</p>	<p>Ja</p>  <input type="checkbox"/> <input type="checkbox"/> <input type="checkbox"/>	<p>Nein</p>  <input type="checkbox"/> <input type="checkbox"/> <input type="checkbox"/>
---	---	---

### Seelischer Gesundheit: Probleme letzte 4 Wochen



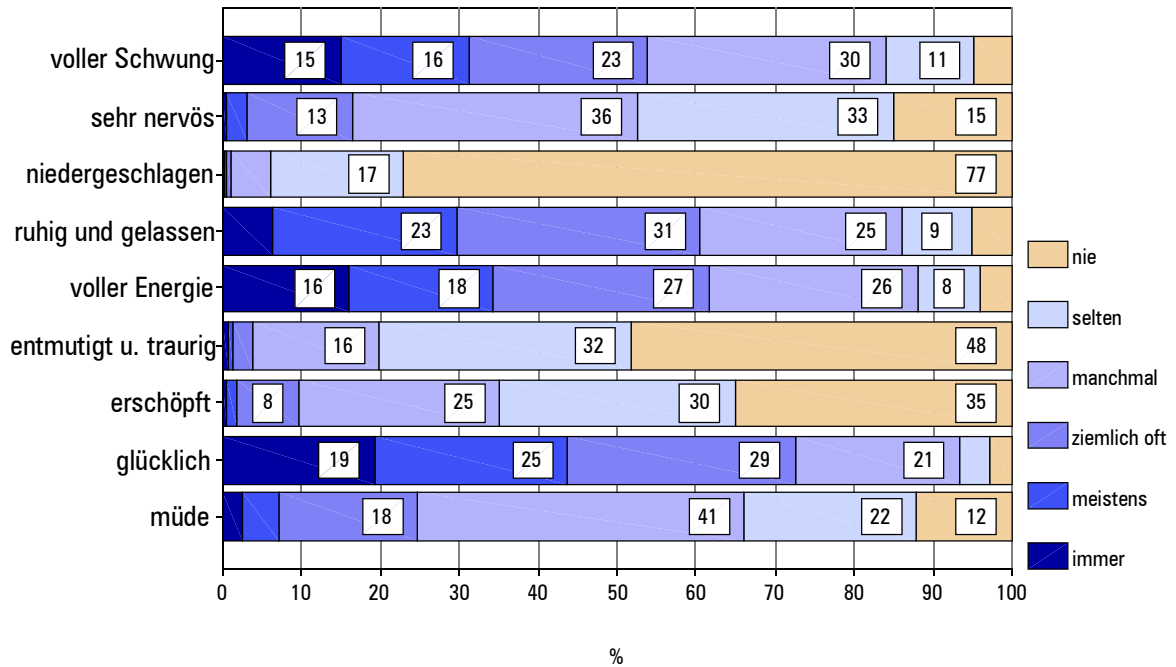
<b>Seelische Probleme</b>		<i>Ich konnte nicht so lange wie üblich tätig sein</i>	<i>Ich habe weniger geschafft als ich wollte</i>	<i>Ich konnte nicht so sorgfältig wie üblich arbeiten</i>	<i>mind. eine Antwort gültig</i>	<i>alle Antworten gültig</i>
		<b>% Antworten ja</b>			<b>Fälle</b>	<b>Fälle</b>
<b>Gesamt</b>		5	8	7	475	471
<b>Altersklasse</b>	<i>bis 15</i>	6	3	3	107	107
	<i>16-30</i>	9	12	19	43	41
	<i>31-45</i>	4	10	8	191	191
	<i>46-60</i>	3	9	3	75	75
	<i>über 60</i>	0	9	0	11	9
	<i>verweigert</i>	8	10	13	48	48
<b>Allergien</b>	<i>ja</i>	8	11	10	144	144
	<i>nein</i>	4	7	6	331	327
<b>Einnahme Medikamente</b>	<i>ja</i>	11	17	13	54	52
	<i>nein</i>	4	7	7	418	416
	<i>verweigert</i>	0	0	0	3	3
<b>Haushaltsgröße</b>	<i>1 Person</i>	3	8	6	36	36
	<i>2 Personen</i>	1	4	3	74	72
	<i>3 Personen</i>	7	8	12	114	113
	<i>4 und mehr Personen</i>	6	10	7	251	250
<b>Wohndauer in Wohneinheit</b>	<i>weniger als 1 Jahr</i>	8	4	6	51	51
	<i>mehr als 1 Jahr</i>	5	9	8	424	420
<b>Art der kontroll. Belüftung</b>	<i>autonom</i>	5	8	9	225	225
	<i>zentral</i>	5	9	6	250	246

### Gefühlslage

*In diesen Fragen geht es darum, wie Sie sich fühlen und wie es Ihnen in den vergangenen vier Wochen gegangen ist. Bitte kreuzen Sie in jeder Zeile das Kästchen an, das Ihrem Befinden am ehesten entspricht. [8]*

5.16 Wie oft waren Sie <b>in den vergangenen vier Wochen</b>	immer nie	meistens	ziemlich oft	manchmal	selten
- voller Schwung?	<input type="checkbox"/>	<input type="checkbox"/>	<input type="checkbox"/>	<input type="checkbox"/>	<input type="checkbox"/>
- sehr nervös?	<input type="checkbox"/>	<input type="checkbox"/>	<input type="checkbox"/>	<input type="checkbox"/>	<input type="checkbox"/>
- so niedergeschlagen, dass Sie nichts aufheitem konnte?	<input type="checkbox"/>	<input type="checkbox"/>	<input type="checkbox"/>	<input type="checkbox"/>	<input type="checkbox"/>
- ruhig und gelassen?	<input type="checkbox"/>	<input type="checkbox"/>	<input type="checkbox"/>	<input type="checkbox"/>	<input type="checkbox"/>
- voller Energie?	<input type="checkbox"/>	<input type="checkbox"/>	<input type="checkbox"/>	<input type="checkbox"/>	<input type="checkbox"/>
- entmutigt und traurig?	<input type="checkbox"/>	<input type="checkbox"/>	<input type="checkbox"/>	<input type="checkbox"/>	<input type="checkbox"/>
- erschöpft?	<input type="checkbox"/>	<input type="checkbox"/>	<input type="checkbox"/>	<input type="checkbox"/>	<input type="checkbox"/>
- glücklich?	<input type="checkbox"/>	<input type="checkbox"/>	<input type="checkbox"/>	<input type="checkbox"/>	<input type="checkbox"/>
- müde?	<input type="checkbox"/>	<input type="checkbox"/>	<input type="checkbox"/>	<input type="checkbox"/>	<input type="checkbox"/>

## Gemütszustand in den letzten 4 Wochen





Gefühlslage		Voller Schwung	Sehr nervös	niedergeschlagen	ruhig und gelassen	voller Energie	mind. eine Antwort gültig	alle Antworten gültig
		% immer oder meistens					Fälle	Fälle
<b>Gesamt</b>		31	3	0	30	34	486	478
<b>Altersklasse</b>	<i>bis 15</i>	59	1	0	30	63	116	115
	<i>16-30</i>	36	5	0	38	33	42	42
	<i>31-45</i>	19	3	0	25	24	194	191
	<i>46-60</i>	18	4	1	30	20	75	73
	<i>über 60</i>	40	9	0	64	36	11	10
	<i>verweigert</i>	27	4	2	31	30	48	47
<b>Allergien</b>	<i>ja</i>	30	1	1	26	30	146	145
	<i>nein</i>	32	4	0	31	36	340	333
<b>Einnahme Medikamente</b>	<i>ja</i>	15	0	0	26	28	54	53
	<i>nein</i>	33	3	0	30	35	429	422
	<i>verweigert</i>	33	33	0	33	33	3	3
<b>Haushaltsgröße</b>	<i>1 Person</i>	25	3	0	33	33	36	36
	<i>2 Personen</i>	28	5	0	35	28	75	73
	<i>3 Personen</i>	26	4	1	32	29	114	112
	<i>4 und mehr Personen</i>	35	2	0	27	38	261	257
<b>Wohndauer in Wohneinheit</b>	<i>weniger als 1 Jahr</i>	34	0	0	30	28	53	53
	<i>mehr als 1 Jahr</i>	31	3	0	30	35	433	425
<b>Art der kontroll. Belüftung</b>	<i>autonom</i>	29	4	1	24	29	228	225
	<i>zentral</i>	33	2	0	35	39	258	253

Gefühlslage		entmutigt und traurig	erschöpft	glücklich	müde	mind. eine Antwort gültig	alle Antworten gültig
		% immer oder meistens				Fälle	Fälle
<b>Gesamt</b>		1	2	44	7	486	484
<b>Altersklasse</b>	<i>bis 15</i>	0	1	65	3	116	115
	<i>16-30</i>	2	2	50	5	42	42
	<i>31-45</i>	1	2	34	10	194	193
	<i>46-60</i>	1	1	35	4	75	75
	<i>über 60</i>	0	0	45	9	11	11
	<i>verweigert</i>	6	4	40	10	48	48
<b>Allergien</b>	<i>ja</i>	2	3	42	8	146	146
	<i>nein</i>	1	1	44	7	340	338
<b>Einnahme Medikamente</b>	<i>ja</i>	6	6	31	13	54	54
	<i>nein</i>	1	1	45	6	429	427
	<i>verweigert</i>	0	0	33	0	3	3
<b>Haushaltsgröße</b>	<i>1 Person</i>	0	0	28	3	36	36
	<i>2 Personen</i>	1	0	37	8	75	74
	<i>3 Personen</i>	3	6	48	11	114	114
	<i>4 und mehr Personen</i>	1	1	46	5	261	260
<b>Wohndauer in Wohneinheit</b>	<i>weniger als 1 Jahr</i>	0	2	40	9	53	52
	<i>mehr als 1 Jahr</i>	1	2	44	7	433	432
<b>Art der kontroll. Belüftung</b>	<i>autonom</i>	2	2	37	9	228	227
	<i>zentral</i>	0	2	50	5	258	257

Gefühlslage		Voller Schwung	Sehr nervös	niedergeschlagen	ruhig und gelassen	voller Energie	mind. eine Antwort gültig	alle Antworten gültig
		% selten oder nie					Fälle	Fälle
<b>Gesamt</b>		16	48	94	14	12	486	478
<b>Altersklasse</b>	<i>bis 15</i>	12	68	96	17	8	116	115
	<i>16-30</i>	14	43	90	5	12	42	42
	<i>31-45</i>	18	37	95	12	12	194	191
	<i>46-60</i>	12	39	89	16	13	75	73
	<i>über 60</i>	10	73	100	0	0	11	10
	<i>verweigert</i>	27	52	92	23	21	48	47
<b>Allergien</b>	<i>ja</i>	14	43	97	15	11	146	145
	<i>nein</i>	17	49	92	14	12	340	333
<b>Einnahme Medikamente</b>	<i>ja</i>	23	44	87	19	19	54	53
	<i>nein</i>	15	48	95	14	11	429	422
	<i>verweigert</i>	0	0	100	0	0	3	3
<b>Haushaltsgröße</b>	<i>1 Person</i>	19	42	97	17	17	36	36
	<i>2 Personen</i>	19	40	96	8	7	75	73
	<i>3 Personen</i>	16	43	94	14	13	114	112
	<i>4 und mehr Personen</i>	15	52	93	15	12	261	257
<b>Wohndauer in Wohneinheit</b>	<i>weniger als 1 Jahr</i>	26	40	92	17	11	53	53
	<i>mehr als 1 Jahr</i>	15	48	94	14	12	433	425
<b>Art der kontroll. Belüftung</b>	<i>autonom</i>	16	43	92	12	11	228	225
	<i>zentral</i>	16	51	95	16	12	258	253

Gefühlslage		entmutigt und traurig	erschöpft	glücklich	müde	mind. eine Antwort gültig	alle Antworten gültig
		% selten oder nie				Fälle	Fälle
<b>Gesamt</b>		80	65	7	34	486	484
<b>Altersklasse</b>	<i>bis 15</i>	92	80	9	49	116	115
	<i>16-30</i>	71	50	0	52	42	42
	<i>31-45</i>	78	54	5	23	194	193
	<i>46-60</i>	79	71	9	31	75	75
	<i>über 60</i>	73	82	0	36	11	11
	<i>verweigert</i>	73	73	13	31	48	48
<b>Allergien</b>	<i>ja</i>	80	59	5	26	146	146
	<i>nein</i>	80	68	7	37	340	338
<b>Einnahme Medikamente</b>	<i>ja</i>	67	52	7	26	54	54
	<i>nein</i>	82	67	7	35	429	427
	<i>verweigert</i>	100	33	0	0	3	3
<b>Haushaltsgröße</b>	<i>1 Person</i>	86	78	8	36	36	36
	<i>2 Personen</i>	70	59	5	31	75	74
	<i>3 Personen</i>	79	60	4	24	114	114
	<i>4 und mehr Personen</i>	83	67	8	39	261	260
<b>Wohndauer in Wohneinheit</b>	<i>weniger als 1 Jahr</i>	85	66	4	26	53	52
	<i>mehr als 1 Jahr</i>	80	65	7	35	433	432
<b>Art der kontroll. Belüftung</b>	<i>autonom</i>	77	63	4	30	228	227
	<i>zentral</i>	83	67	9	37	258	257