



# ENERBUILA

Survey on existing buildings for final user

Compendio statistico

Giuliana Cannata

Bolzano, 2011

Committente	Istituto incaricato
	<p>Sozialforschung und Demoskopie</p>  <p>Ricerche Sociali e Demoscopia</p>
<p>Via Siemens 19 I-39100 Bozen/Bolzano</p>	<p>Dominikanerplatz 35 I-39100 BOZEN tel. +39-0471-970115 fax. +39-0471-978245 <a href="mailto:Info@apollis.it">Info@apollis.it</a></p>



Cit.: Cannata, Giuliana (2011): Enerbuild: Survey on existing buildings for final user. Compendio statistico nell'ambito di una ricerca empirica. Bolzano: apollis.

Numero interno progetto: 534

Coordinatore progetto: Helmuth Pörnbacher

Bolzano, 2011.

## Indice

<b>1</b>	<b>La ricerca</b>	<b>8</b>
<b>2</b>	<b>I risultati</b>	<b>10</b>
	<b>QUESTIONARIO PRINCIPALE: VARIABILI DI ANALISI, CAMPIONE</b>	<b>11</b>
	Sesso dell'intervistato/a.....	12
	Età dell'intervistato/a.....	14
	Titolo di studio dell'intervistato/a.....	16
	Anni di abitazione.....	18
	Relazione con altri inquilini.....	20
	Composizione familiare.....	22
	Uso della casa.....	24
	Motivazioni per edificio a risparmio energetico.....	26
	Utilizzo delle tecnologie.....	33
	Sistema di ventilazione controllata.....	35
	Condizione lavorativa.....	37
	Settore lavorativo dell'intervistato/a.....	39
	<b>QUESTIONARIO PRINCIPALE: DOMANDE DI CONTENUTO</b>	<b>41</b>
	Proprietà.....	42
	Tipo di edificio.....	44
	Primo locatario/proprietario.....	46
	Fumo.....	48
	Muffe.....	50
	Piante.....	52
	Animali.....	54
	Appartamento non utilizzato.....	59
	Appartamento non riscaldato.....	61
	Importanza del risparmio energetico.....	63

Conoscenza su risparmio energetico in edilizia.....	65
Sensazione termica in estate.....	68
Migliorare la sensazione termica in estate.....	70
Causa dei cambiamenti temperatura estate.....	72
Sensazione termica in inverno.....	74
Migliorare la sensazione termica in inverno.....	76
Causa dei cambiamenti temperatura inverno.....	78
Regolazione della temperatura.....	80
Umidità: sensazione in estate.....	82
Umidità: sensazione in inverno.....	84
Umidità: migliorare la sensazione in inverno.....	86
Movimento dell'aria all'interno dell'edificio.....	88
Ventilazione naturale (2 domande).....	90
Fastidio causato da odori.....	94
Sensazione della qualità dell'aria.....	96
Fastidio causato da rumori.....	100
Fonti di rumori percepibili.....	102
Scelte progettuali.....	104
Sensazione dell'illuminamento naturale.....	106
Svantaggi rispetto a casa tradizionale.....	108
Vantaggi rispetto a casa tradizionale.....	112
Confronto con casa precedente.....	114
Confronto con appartamenti di amici.....	116
Confronto soddisfazione.....	118
Riscelta.....	122
Consiglio edificio a basso consumo.....	124
Modalità di essere informato/a.....	126
Giudizio sulle informazioni ricevute.....	128
Desiderio ulteriori informazioni.....	130
Conoscenza del sistema di ventilazione meccanica.....	132
Valutazione affidabilità dell'impianto di ventilazione meccanica.....	134

Problemi tecnici.....	136
Richiesta di aiuto.....	138
Percezione tecnologia.....	140
Problemi impianto di ventilazione.....	142
Regolare impianto di ventilazione.....	145
Elementi regolabili.....	147
Opinioni sulla regolazione.....	149
Spegnimento impianto di ventilazione.....	151
Comprensione impianto di ventilazione.....	153
Utilizzo impianto di ventilazione.....	155
Facilità d'uso impianto di ventilazione.....	157
Pulizia impianto di ventilazione.....	159
Lavori di manutenzione impianto di ventilazione.....	161

**QUESTIONARIO SULLO STATO DI SALUTE: VARIABILI  
DI ANALISI ..... 163**

Età	164
Allergie.....	166
Medicinali.....	168
Composizione familiare.....	170
Anni di abitazione.....	172
Sistema di ventilazione controllata.....	174

**QUESTIONARIO SULLO STATO DI SALUTE: DOMANDE  
DI CONTENUTO ..... 176**

Allergie.....	177
Medicinali assunti.....	179
Problemi di salute.....	182
Frequenza sintomi.....	186
Miglioramento fuori casa.....	188
Problematiche ospiti.....	190
Stato di salute.....	192
Stato di salute prima del trasferimento.....	194

Cambiamenti stato di salute.....	196
Affermazioni salute.....	198
Limitazioni attività.....	200
Problemi stato fisico ultime settimane.....	204
Problemi stato mentale ultime settimane.....	206
Stati d'animo ultime settimane.....	208

## **1 La ricerca**

### **Contesto**

Il cluster edilizia del TIS Alto Adige ha incaricato apollis per la conduzione di un'indagine da condurre tra le famiglie bolzanine che si sono trasferite nelle nuove unità residenziali Casanova attraverso interviste faccia a faccia.

### **Obiettivi**

L'indagine tratta temi della vivibilità con le nuove e avanzate tecniche di costruzione edilizia, con l'intento di conoscere le esperienze, valutarle e da queste imparare per il futuro.

### **Metodologia**

La raccolta dei dati è stata realizzata tramite due questionari che sono stati forniti direttamente dal committente:

- Il questionario di tipo familiare: questionario face-to-face, letto quindi personalmente dall'intervistatore/trice alla persona maggiorenne scelta tra quelli che hanno residenza nell'appartamento. I temi trattati dal questionario sono: domande connesse agli abitanti e all'edificio, aspetti sociali, benessere/comfort, soddisfazione abitativa.
- Per ogni persona della famiglia è stato poi compilato un questionario di tipo personale, in questo caso il questionario è stato compilato dagli stessi intervistati (per i bambini da parte di chi è responsabile). Il tema contemplata dal questionario è la salute.

### **Realizzazione**

Nel periodo compreso tra il 23.11.2010 e il 17.01.2011 dal gruppo di intervistatori di apollis sono state contattate in tutto 313 famiglie residenti nel quartiere CASANOVA. Le famiglie erano state precedentemente informate del progetto d'indagine in corso per mezzo di lettera richiedendo così anche la loro collaborazione.



La scelta della persona target veniva stabilita al momento del primo contatto: si trattava di un componente della famiglia, in ogni caso maggiorenne e a conoscenza delle caratteristiche tecniche della casa. Ciascuna famiglia sarebbe stata contattata fino al raggiungimento di un minimo di 5 prove di contatto.

In totale, per l'indagine sono stati utilizzati tutti gli indirizzi a disposizione, e cioè 313 indirizzi. In 39 casi non è stato possibile identificare una persona target all'interno della famiglia: in 3 casi la famiglia non abitava più là (secondo indicazioni dei vicini di casa) e in 36 nuclei familiari non è avvenuto alcun contatto (con un minimo di 5 prove di contatto effettuate).

In 86 famiglie non si è riuscito ad intervistare la persona target in famiglia nonostante questa fosse già stata individuata: ciò è avvenuto perché in 4 casi non è stato possibile concordare un appuntamento fino alla fine del progetto, in 2 casi la persona non era intervistabile e in 80 casi la partecipazione al sondaggio è stata negata (in 62 famiglie perché non vi era interesse e in 18 per mancanza di tempo). Nelle 188 famiglie rimanenti sono state realizzate 185 interviste valide. La quota dei rifiuti si attesta quindi al 26%, che rappresenta un ottimo risultato se si considera l'entità dell'impegno che veniva richiesto alla famiglia (intervista con compilazione di un questionario per la durata di 45-50 min. ed un questionario aggiuntivo da autocompilare per ciascun componente della famiglia) e il periodo di rilevazione particolarmente intenso di impegni.

## 2 I risultati

I risultati dello studio vengono presentati in due relazioni.

La **Relazione finale** [Cannata, Giuliana, Helmuth Pörnbacher (2011): Enerbuild: Survey on existing buildings for final user. Risultati di una ricerca empirica. Bolzano: apollis.] descrive i risultati in forma discorsiva e li interpreta sulla base delle domande di ricerca.

Accanto a questa, il presente **Compendio statistico** fornisce una descrizione della metodologia, una rappresentazione grafica e tabellare che si presta all'analisi approfondita dei quesiti di ricerca. La relazione è disponibile in lingua tedesca, italiana ed inglese.

Di seguito sono riportati i risultati del sondaggio nell'ordine delle domande presente nel questionario. Qui, le regioni sono state separate. In primo luogo, i risultati dell'indagine a Bolzano, poi quelli a Trento così come quelli mostrati in Svizzera. È necessario dire che per le zone territoriali di confronto il numero dei casi è molto basso, tale da non consentire una presentazione comparativa.

Il grafico di regola mostra la distribuzione percentuale di delle risposte totali. La categoria "non so" viene indicata solo quando tale percentuale appare significativamente consistente.

La tabella mostra la distribuzione percentuale delle risposte per riga in base a determinate caratteristiche delle variabili cosiddette break. L'ultima colonna mostra il numero di casi non ponderati a cui si riferisce la percentuale, fornendo quindi un valore di riferimento per la precisione statistica.

In alcuni grafici e tabelle vengono presentate più domande contemporaneamente. In questi casi le tabelle non mostrano tutte le categorie di risposte percentuali, bensì una sintesi sensata delle risposte, come ad esempio quella che esprima un accordo parziale e totale insieme.

**QUESTIONARIO PRINCIPALE: VARIABILI DI ANALISI, CAMPIONE**

**Sesso dell'intervistato/a**

1.7 Sesso

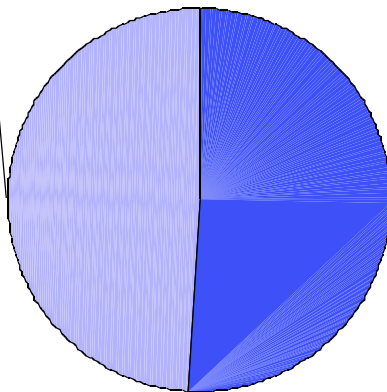
F

M

**Sesso**

maschile

49%



femminile

51%

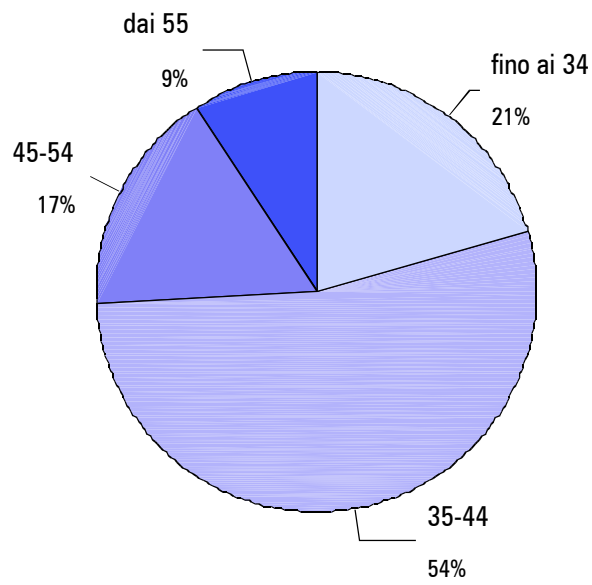
		Sesso		Totale
		femminile	maschile	casi
		%riga	%riga	
<b>Totale</b>		51	49	185
<b>Sesso</b>	<i>femminile</i>	100		94
	<i>maschile</i>		100	91
<b>Classe d'età</b>	<i>fino ai 34</i>	53	47	38
	<i>35-44</i>	53	47	99
	<i>45-54</i>	48	52	31
	<i>dai 55</i>	41	59	17
<b>Titolo di studio</b>	<i>scuola dell'obbligo</i>	25	75	16
	<i>formaz. professionale</i>	32	68	22
	<i>diploma scuola sup.</i>	56	44	124
	<i>laurea/ult. formaz.</i>	57	43	23
<b>Anni di abitazione</b>	<i>meno di 1 anno</i>	39	61	23
	<i>più di 1 anno</i>	52	48	162
<b>Relazioni tra inquilini</b>	<i>familiare</i>	56	44	145
	<i>convivenza senza parentela</i>	75	25	4
	<i>single</i>	28	72	36
<b>Composizione famiglia</b>	<i>1 persona</i>	28	72	36
	<i>2 persone</i>	56	44	39
	<i>3 persone</i>	58	42	43
	<i>4 e più persone</i>	55	45	67
<b>Uso abitazione: giorni/settimana più 6h tra 8-18</b>	<i>quasi mai (0/1)</i>	15	85	20
	<i>raramente (2)</i>	58	42	67
	<i>solitamente (3/4)</i>	64	36	22
	<i>quasi sempre (5+)</i>	50	50	76
<b>Risparmio energetico: motivazioni</b>	<i>personali</i>	56	44	95
	<i>finanziarie</i>	41	59	29
	<i>esterne</i>	47	53	59
<b>Informazioni ricevute</b>	<i>sufficienti</i>	48	52	91
	<i>insufficienti/nessuna</i>	52	48	91
<b>Tipo di ventilazione controllata</b>	<i>autonoma</i>	41	59	90
	<i>centralizzata</i>	60	40	95

**Età dell'intervistato/a**

1.8 Età

..... anni

**Classe d'età**

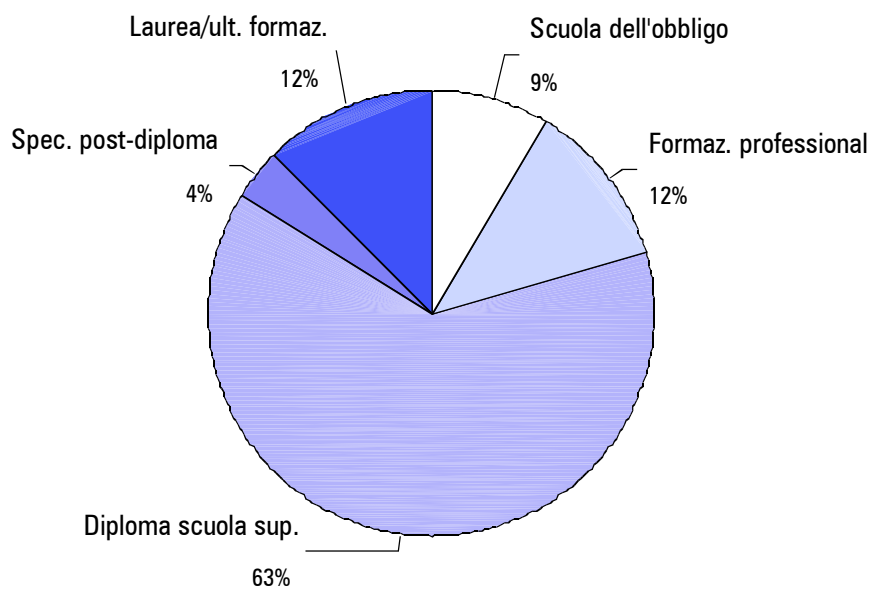


		Classe d'età				Totale
		fino ai 34	35-44	45-54	dai 55	casi
		%riga	%riga	%riga	%riga	
<b>Totale</b>		21	54	17	9	185
<b>Sesso</b>	<i>femminile</i>	21	55	16	7	94
	<i>maschile</i>	20	52	18	11	91
<b>Classe d'età</b>	<i>fino ai 34</i>	100				38
	<i>35-44</i>		100			99
	<i>45-54</i>			100		31
	<i>dai 55</i>				100	17
<b>Titolo di studio</b>	<i>scuola dell'obbligo</i>	13	50	25	13	16
	<i>formaz. professionale</i>	18	50	9	23	22
	<i>diploma scuola sup.</i>	20	54	18	8	124
	<i>laurea/ult. formaz.</i>	30	57	13		23
<b>Anni di abitazione</b>	<i>meno di 1 anno</i>	30	52	13	4	23
	<i>più di 1 anno</i>	19	54	17	10	162
<b>Relazioni tra inquilini</b>	<i>familiare</i>	20	54	17	9	145
	<i>convivenza senza parentela</i>	50	25		25	4
	<i>single</i>	19	56	17	8	36
<b>Composizione famiglia</b>	<i>1 persona</i>	19	56	17	8	36
	<i>2 persone</i>	36	38	5	21	39
	<i>3 persone</i>	23	63	9	5	43
	<i>4 e più persone</i>	10	55	28	6	67
<b>Uso abitazione: giorni/settimana più 6h tra 8-18</b>	<i>quasi mai (0/1)</i>	25	50	25		20
	<i>raramente (2)</i>	13	64	15	7	67
	<i>solitamente (3/4)</i>	18	55	14	14	22
	<i>quasi sempre (5+)</i>	26	45	17	12	76
<b>Risparmio energetico: motivazioni</b>	<i>personali</i>	26	47	17	9	95
	<i>finanziarie</i>	17	59	14	10	29
	<i>esterne</i>	14	61	17	8	59
<b>Informazioni ricevute</b>	<i>sufficienti</i>	25	45	21	9	91
	<i>insufficienti/nessuna</i>	15	62	13	10	91
<b>Tipo di ventilazione controllata</b>	<i>autonoma</i>	20	51	21	8	90
	<i>centralizzata</i>	21	56	13	11	95

**Titolo di studio dell'intervistato/a**

**1.1** Qual è il suo livello di formazione?

- Scuola dell'obbligo
- Formazione professionale
- Diploma di scuola superiore
- Specializzazione post-diploma
- Università e ulteriore formazione

**Titolo di studio**

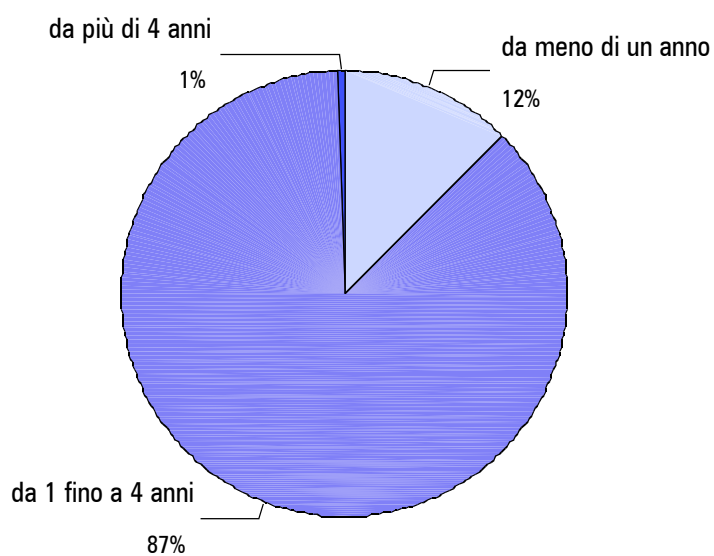


		<b>Titolo di studio</b>					<b>Totale</b>
		<b>scuola dell'obbligo</b>	<b>formazione profess.</b>	<b>diploma scuola sup.</b>	<b>spec. post-diploma</b>	<b>laurea/ulteriore formazione</b>	<b>casi</b>
		<b>%riga</b>	<b>%riga</b>	<b>%riga</b>	<b>%riga</b>	<b>%riga</b>	
<b>Totale</b>		9	12	63	4	12	185
<b>Sesso</b>	<b>femminile</b>	4	7	70	4	14	94
	<b>maschile</b>	13	16	56	3	11	91
<b>Classe d'età</b>	<b>fino ai 34</b>	5	11	61	5	18	38
	<b>35-44</b>	8	11	64	4	13	99
	<b>45-54</b>	13	6	68	3	10	31
	<b>dai 55</b>	12	29	59			17
<b>Titolo di studio</b>	<b>scuola dell'obbligo</b>	100					16
	<b>formaz. professionale</b>		100				22
	<b>diploma scuola sup.</b>			94	6		124
	<b>laurea/ult. formaz.</b>					100	23
<b>Anni di abitazione</b>	<b>meno di 1 anno</b>	9	13	57	4	17	23
	<b>più di 1 anno</b>	9	12	64	4	12	162
<b>Relazioni tra inquilini</b>	<b>familiare</b>	10	11	63	3	12	145
	<b>convivenza senza parentela</b>			100			4
	<b>single</b>	6	17	58	6	14	36
<b>Composizione famiglia</b>	<b>1 persona</b>	6	17	58	6	14	36
	<b>2 persone</b>	5	13	72	3	8	39
	<b>3 persone</b>	9	9	65		16	43
	<b>4 e più persone</b>	12	10	60	6	12	67
<b>Uso abitazione: giorni/settimana più 6h tra 8-18</b>	<b>quasi mai (0/1)</b>	5	20	50		25	20
	<b>raramente (2)</b>	7	7	69	4	12	67
	<b>solitamente (3/4)</b>	5	5	82	9		22
	<b>quasi sempre (5+)</b>	12	16	57	3	13	76
<b>Risparmio energetico: motivazioni</b>	<b>personali</b>	13	9	59	3	16	95
	<b>finanziarie</b>	10	14	62	10	3	29
	<b>esterne</b>	2	15	73		10	59
<b>Informazioni ricevute</b>	<b>sufficienti</b>	7	10	66	4	13	91
	<b>insufficienti/nessuna</b>	11	14	59	3	12	91
<b>Tipo di ventilazione controllata</b>	<b>autonoma</b>	9	12	61	3	14	90
	<b>centralizzata</b>	8	12	65	4	11	95

**Anni di abitazione**

1.13 Da quanto tempo vive in questo edificio?

- Da meno di 1 anno
- Da 1 anno fino 4 anni
- Da più di 4 anni

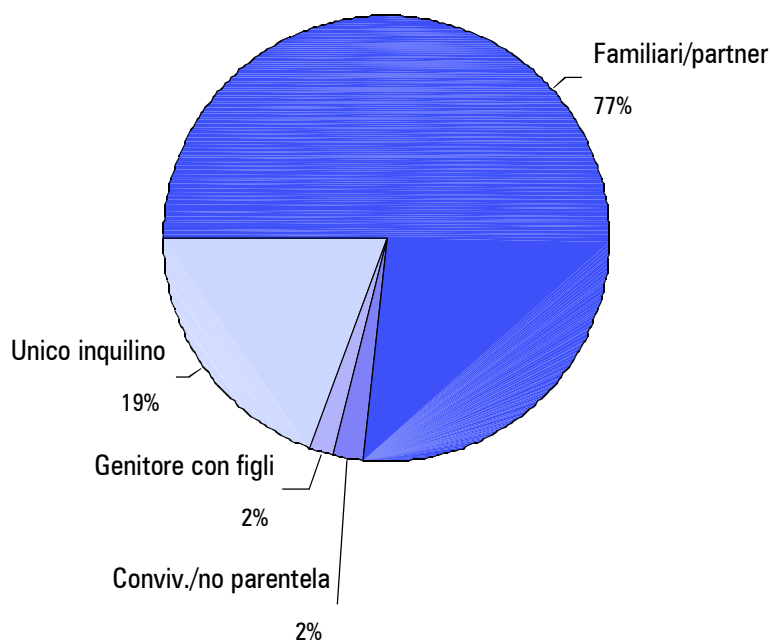
**Anni di abitazione**

		<i>Da quanto tempo abita in questo edificio</i>			<i>Totale</i>
		<i>da meno di un anno</i>	<i>da 1 fino a 4 anni</i>	<i>da più di 4 anni</i>	<i>casi</i>
		<i>%riga</i>	<i>%riga</i>	<i>%riga</i>	
<b>Totale</b>		12	87	1	185
<b>Sesso</b>	<i>femminile</i>	10	89	1	94
	<i>maschile</i>	15	85		91
<b>Classe d'età</b>	<i>fino ai 34</i>	18	79	3	38
	<i>35-44</i>	12	88		99
	<i>45-54</i>	10	90		31
	<i>dai 55</i>	6	94		17
<b>Titolo di studio</b>	<i>scuola dell'obbligo</i>	13	88		16
	<i>formaz. professionale</i>	14	86		22
	<i>diploma scuola sup.</i>	11	88	1	124
	<i>laurea/ult. formaz.</i>	17	83		23
<b>Anni di abitazione</b>	<i>meno di 1 anno</i>	100			23
	<i>più di 1 anno</i>		99	1	162
<b>Relazioni tra inquilini</b>	<i>familiare</i>	11	88	1	145
	<i>convivenza senza parentela</i>		100		4
	<i>single</i>	19	81		36
<b>Composizione famiglia</b>	<i>1 persona</i>	19	81		36
	<i>2 persone</i>	8	90	3	39
	<i>3 persone</i>	19	81		43
	<i>4 e più persone</i>	7	93		67
<b>Uso abitazione: giorni/settimana più 6h tra 8-18</b>	<i>quasi mai (0/1)</i>	25	75		20
	<i>raramente (2)</i>	10	90		67
	<i>solitamente (3/4)</i>	18	82		22
	<i>quasi sempre (5+)</i>	9	89	1	76
<b>Risparmio energetico: motivazioni</b>	<i>personali</i>	6	93	1	95
	<i>finanziarie</i>	10	90		29
	<i>esterne</i>	22	78		59
<b>Informazioni ricevute</b>	<i>sufficienti</i>	18	81	1	91
	<i>insufficienti/nessuna</i>	8	92		91
<b>Tipo di ventilazione controllata</b>	<i>autonoma</i>	20	80		90
	<i>centralizzata</i>	5	94	1	95

**Relazione con altri inquilini**

1.14 Che tipo di relazione c'è con gli altri inquilini?

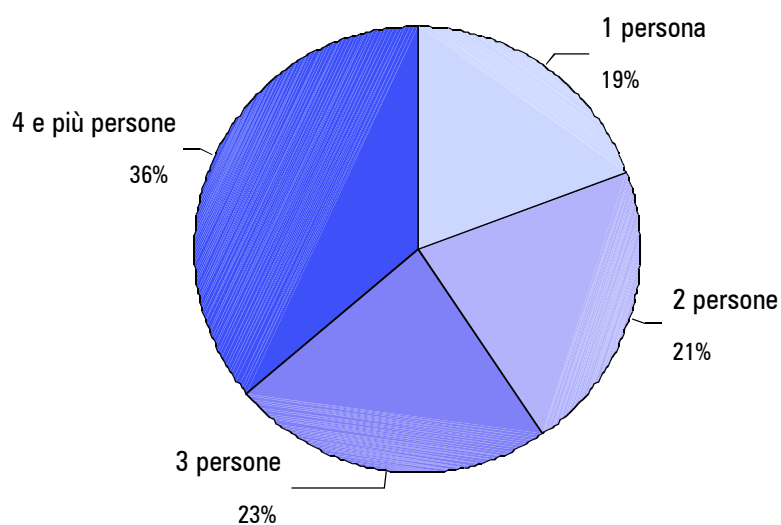
- Familiari/Partner
- Convivenza senza rapporti di parentela
- Genitore da solo con i suoi bambini
- Unico inquilino

**Relazione tra inquilini**

		Relazione tra inquilini				Totale
		familiari/ partner	convivenza/ no parentela	genitore con figli	unico inquilino	casi
		%riga	%riga	%riga	%riga	
<b>Totale</b>		77	2	2	19	185
<b>Sesso</b>	<i>femminile</i>	84	3	2	11	94
	<i>maschile</i>	69	1	1	29	91
<b>Classe d'età</b>	<i>fino ai 34</i>	74	5	3	18	38
	<i>35-44</i>	77	1	2	20	99
	<i>45-54</i>	81			19	31
	<i>dai 55</i>	76	6		18	17
<b>Titolo di studio</b>	<i>scuola dell'obbligo</i>	88			13	16
	<i>formaz. professionale</i>	73			27	22
	<i>diploma scuola sup.</i>	77	3	2	19	124
	<i>laurea/ult. formaz.</i>	74		4	22	23
<b>Anni di abitazione</b>	<i>meno di 1 anno</i>	65		4	30	23
	<i>più di 1 anno</i>	78	2	1	18	162
<b>Relazioni tra inquilini</b>	<i>familiare</i>	98		2		145
	<i>convivenza senza parentela</i>		100			4
	<i>single</i>				100	36
<b>Composizione famiglia</b>	<i>1 persona</i>				100	36
	<i>2 persone</i>	87	8	5		39
	<i>3 persone</i>	95	2	2		43
	<i>4 e più persone</i>	100				67
<b>Uso abitazione: giorni/settimana più 6h tra 8-18</b>	<i>quasi mai (0/1)</i>	35		5	60	20
	<i>raramente (2)</i>	75	1	1	22	67
	<i>solitamente (3/4)</i>	68			32	22
	<i>quasi sempre (5+)</i>	92	4	1	3	76
<b>Risparmio energetico: motivazioni</b>	<i>personali</i>	84	2	2	12	95
	<i>finanziarie</i>	72	7		21	29
	<i>esterne</i>	68		2	31	59
<b>Informazioni ricevute</b>	<i>sufficienti</i>	74	2		24	91
	<i>insufficienti/nessuna</i>	80	2	3	14	91
<b>Tipo di ventilazione controllata</b>	<i>autonoma</i>	73	1	1	24	90
	<i>centralizzata</i>	80	3	2	15	95

**Composizione familiare****Spiegazione**

Questa informazione non proviene dal questionario ma dalla rilevazione effettuata dagli intervistatori al momento del contatto con la famiglia.

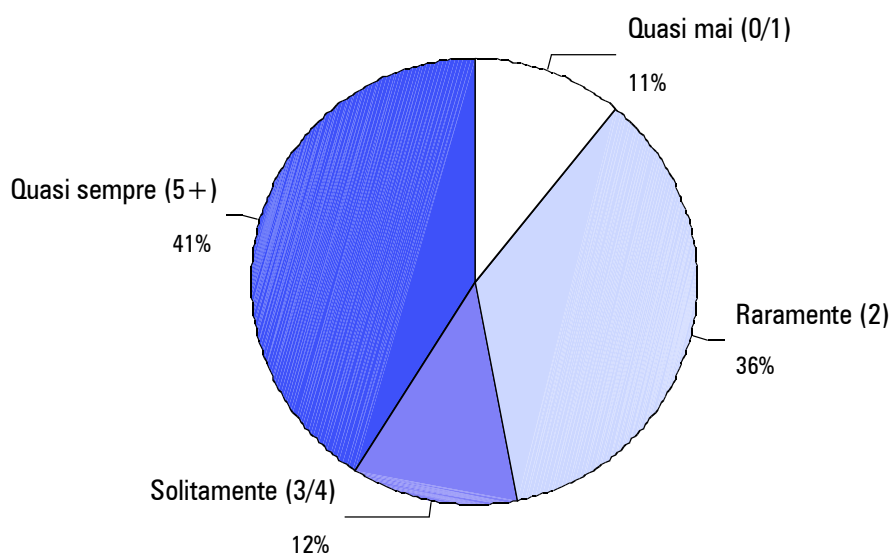
**Composizione famiglia**

		<i>Composizione famiglia</i>						<i>Totale</i>
		<i>1 persona</i>	<i>2 persone</i>	<i>3 persone</i>	<i>4 persone</i>	<i>5 persone</i>	<i>6 persone</i>	<i>casi</i>
		<i>%riga</i>	<i>%riga</i>	<i>%riga</i>	<i>%riga</i>	<i>%riga</i>	<i>%riga</i>	
<b>Totale</b>		19	21	23	31	5	1	185
<b>Sesso</b>	<i>femminile</i>	11	23	27	33	6		94
	<i>maschile</i>	29	19	20	29	3	1	91
<b>Classe d'età</b>	<i>fino ai 34</i>	18	37	26	18			38
	<i>35-44</i>	20	15	27	29	8		99
	<i>45-54</i>	19	6	13	58	3		31
	<i>dai 55</i>	18	47	12	18		6	17
<b>Titolo di studio</b>	<i>scuola dell'obbligo</i>	13	13	25	44	6		16
	<i>formaz. professionale</i>	27	23	18	27		5	22
	<i>diploma scuola sup.</i>	19	23	23	31	4		124
	<i>laurea/ult. formaz.</i>	22	13	30	22	13		23
<b>Anni di abitazione</b>	<i>meno di 1 anno</i>	30	13	35	22			23
	<i>più di 1 anno</i>	18	22	22	32	6	1	162
<b>Relazioni tra inquilini</b>	<i>familiare</i>		25	29	39	6	1	145
	<i>convivenza senza parentela</i>		75	25				4
	<i>single</i>	100						36
<b>Composizione famiglia</b>	<i>1 persona</i>	100						36
	<i>2 persone</i>		100					39
	<i>3 persone</i>			100				43
	<i>4 e più persone</i>				85	13	1	67
<b>Uso abitazione: giorni/settimana più 6h tra 8-18</b>	<i>quasi mai (0/1)</i>	60	20	10	10			20
	<i>raramente (2)</i>	22	21	25	30	1		67
	<i>solitamente (3/4)</i>	32	9	27	23	5	5	22
	<i>quasi sempre (5+)</i>	3	25	24	39	9		76
<b>Risparmio energetico: motivazioni</b>	<i>personali</i>	12	24	27	29	7		95
	<i>finanziarie</i>	21	34	17	28			29
	<i>esterne</i>	31	10	20	34	3	2	59
<b>Informazioni ricevute</b>	<i>sufficienti</i>	24	22	20	32	2		91
	<i>insufficienti/nessuna</i>	14	21	26	30	8	1	91
<b>ventilazione controllata</b>	<i>autonoma</i>	24	22	21	27	4	1	90
	<i>centralizzata</i>	15	20	25	35	5		95

**Uso della casa**

1.21 Per quanti giorni la settimana l'appartamento viene usato per più di 6 ore tra le ore 8.00 e 18.00? [1]

..... giorni

**Uso abitazione: giorni/settimana più 6h tra 8-18**



		<i>Uso abitazione: giorni/settimana più 6h tra 8-18</i>				<i>Totale</i>
		<i>quasi mai (0/1)</i>	<i>raramente (2)</i>	<i>solitamente (3/4)</i>	<i>quasi sempre (5+)</i>	<i>casi</i>
		<i>%riga</i>	<i>%riga</i>	<i>%riga</i>	<i>%riga</i>	
<b>Totale</b>		11	36	12	41	185
<b>Sesso</b>	<i>femminile</i>	3	41	15	40	94
	<i>maschile</i>	19	31	9	42	91
<b>Classe d'età</b>	<i>fino ai 34</i>	13	24	11	53	38
	<i>35-44</i>	10	43	12	34	99
	<i>45-54</i>	16	32	10	42	31
	<i>dai 55</i>		29	18	53	17
<b>Titolo di studio</b>	<i>scuola dell'obbligo</i>	6	31	6	56	16
	<i>formaz. professionale</i>	18	23	5	55	22
	<i>diploma scuola sup.</i>	8	40	16	36	124
	<i>laurea/ult. formaz.</i>	22	35		43	23
<b>Anni di abitazione</b>	<i>meno di 1 anno</i>	22	30	17	30	23
	<i>più di 1 anno</i>	9	37	11	43	162
<b>Relazioni tra inquilini</b>	<i>familiare</i>	6	35	10	49	145
	<i>convivenza senza parentela</i>		25		75	4
	<i>single</i>	33	42	19	6	36
<b>Composizione famiglia</b>	<i>1 persona</i>	33	42	19	6	36
	<i>2 persone</i>	10	36	5	49	39
	<i>3 persone</i>	5	40	14	42	43
	<i>4 e più persone</i>	3	31	10	55	67
<b>Uso abitazione: giorni/settimana più 6h tra 8-18</b>	<i>quasi mai (0/1)</i>	100				20
	<i>raramente (2)</i>		100			67
	<i>solitamente (3/4)</i>			100		22
	<i>quasi sempre (5+)</i>				100	76
<b>Risparmio energetico: motivazioni</b>	<i>personali</i>	9	35	7	48	95
	<i>finanziarie</i>	7	21	24	48	29
	<i>esterne</i>	14	46	14	27	59
<b>Informazioni ricevute</b>	<i>sufficienti</i>	13	36	13	37	91
	<i>insufficienti/nessuna</i>	9	36	11	44	91
<b>Tipo di ventilazione controllata</b>	<i>autonoma</i>	18	36	9	38	90
	<i>centralizzata</i>	4	37	15	44	95

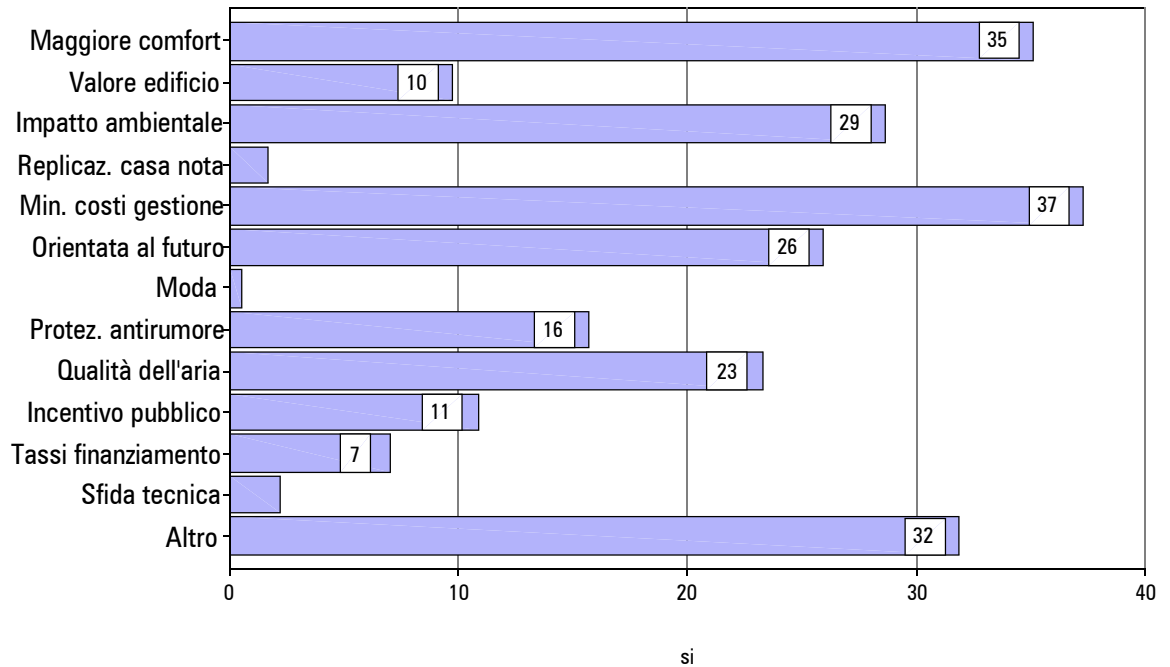
### Motivazioni per edificio a risparmio energetico

- 2.6 Quale è stata la sua motivazione per la scelta di un edificio a risparmio energetico? [6]  
(più risposte possibili)
- Maggiore comfort
  - Maggiore mantenimento del valore dell'edificio
  - Minore impatto ambientale
  - Replicazione di un casa conosciuta
  - Minori costi di gestione
  - Costruzione orientata al futuro
  - Moda
  - Protezione antirumore
  - Migliore qualità dell'aria grazie alla ventilazione controllata
  - Incentivo pubblico
  - Tassi per finanziamento più bassi
  - Sfida tecnica
  - Altro: .....

### Spiegazione

Questa domanda è stata utilizzata come variabile break raggruppando le risposte in tre grandi gruppi di motivazioni: motivazioni personali, finanziarie ed esterne. Tale raggruppamento segue una gerarchia nell'ordine della motivazione. Ciò significa che le motivazioni finanziarie risulterebbero sempre quelle che predominano in caso di più risposte, seguono quelle esterne (che in questo caso sono da ricondurre esclusivamente alla scelta vincolante della cooperativa) e per ultime quelle personali. In altre parole, quando in un caso erano presenti più risposte è stata scelta come principale quella che per prima rientrava nell'ordine gerarchico sopra descritto.

### Motivazioni della scelta:risparmio energetico



<b>Risparmio energetico: motivazioni</b>		<b>Maggiore comfort</b>	<b>Valore edificio</b>	<b>Impatto ambientale</b>	<b>Replicaz. casa nota</b>	<b>Min. costi gestione</b>	<b>Orientata al futuro</b>	<b>Totale</b>
		<b>% risposte SI</b>						<b>casi</b>
<b>Totale</b>		35	10	29	2	37	26	185
<b>Sesso</b>	<b>femminile</b>	38	11	29	2	35	23	94
	<b>maschile</b>	32	9	29	1	40	29	91
<b>Classe d'età</b>	<b>fino ai 34</b>	37	11	34	0	45	18	38
	<b>35-44</b>	30	8	27	2	34	28	99
	<b>45-54</b>	42	16	23	0	35	26	31
	<b>dai 55</b>	47	6	35	6	41	29	17
<b>Titolo di studio</b>	<b>scuola dell'obbligo</b>	19	13	38	0	38	31	16
	<b>formaz. professionale</b>	36	5	23	5	32	36	22
	<b>diploma scuola sup.</b>	36	10	27	1	38	24	124
	<b>laurea/ult. formaz.</b>	39	13	39	4	39	22	23
<b>Anni di abitazione</b>	<b>meno di 1 anno</b>	22	4	17	0	17	30	23
	<b>più di 1 anno</b>	37	10	30	2	40	25	162
<b>Relazioni tra inquilini</b>	<b>familiare</b>	37	10	31	2	39	27	145
	<b>convivenza senza parentela</b>	75	0	50	0	75	50	4
	<b>single</b>	25	11	17	0	28	19	36
<b>Composizione famiglia</b>	<b>1 persona</b>	25	11	17	0	28	19	36
	<b>2 persone</b>	46	15	31	3	56	31	39
	<b>3 persone</b>	30	5	44	2	30	23	43
	<b>4 e più persone</b>	37	9	24	1	36	28	67
<b>Uso abitazione: giorni/settimana più 6h tra 8-18</b>	<b>quasi mai (0/1)</b>	20	0	20	5	30	15	20
	<b>raramente (2)</b>	31	7	31	1	25	21	67
	<b>solitamente (3/4)</b>	41	14	23	0	50	36	22
	<b>quasi sempre (5+)</b>	41	13	30	1	46	30	76
<b>Risparmio energetico: motivazioni</b>	<b>personali</b>	48	14	44	2	45	36	95
	<b>finanziarie</b>	55	17	34	3	76	45	29
	<b>esterne</b>	5	0	2	0	7	2	59
<b>Informazioni ricevute</b>	<b>sufficienti</b>	38	11	29	0	38	25	91
	<b>insufficienti/nessuna</b>	33	9	30	3	37	27	91
<b>Tipo di ventilazione controllata</b>	<b>autonoma</b>	40	11	24	1	31	27	90
	<b>centralizzata</b>	31	8	33	2	43	25	95

<b>Risparmio energetico: motivazioni</b>		<b>Moda</b>	<b>Protez. antirumore</b>	<b>Qualità dell'aria</b>	<b>Incentivo pubblico</b>	<b>Tassi finanziamento</b>	<b>Sfida tecnica</b>	<b>Altro</b>	<b>Tot.</b>
		<b>% risposte SI</b>							
<b>Totale</b>		1	16	23	11	7	2	32	185
<b>Sesso</b>	<i>femminile</i>	1	17	26	7	7	3	30	94
	<i>maschile</i>	0	14	21	14	7	1	34	91
<b>Classe d'età</b>	<i>fino ai 34</i>	3	11	24	8	8	0	21	38
	<i>35-44</i>	0	16	22	13	6	2	36	99
	<i>45-54</i>	0	23	29	10	6	3	32	31
	<i>dai 55</i>	0	12	18	6	12	6	29	17
<b>Titolo di studio</b>	<i>scuola dell'obbligo</i>	6	19	25	0	19	0	6	16
	<i>formaz. professionale</i>	0	14	32	14	9	5	41	22
	<i>diploma scuola sup.</i>	0	18	22	13	6	2	35	124
	<i>laurea/ult. formaz.</i>	0	4	22	4	0	0	26	23
<b>Anni di abitazione</b>	<i>meno di 1 anno</i>	0	9	9	9	13	0	57	23
	<i>più di 1 anno</i>	1	17	25	11	6	2	28	162
<b>Relazioni tra inquilini</b>	<i>familiare</i>	1	17	26	10	6	2	28	145
	<i>convivenza senza parentela</i>	0	25	25	25	50	25	0	4
	<i>single</i>	0	8	11	14	8	0	50	36
<b>Composizione famiglia</b>	<i>1 persona</i>	0	8	11	14	8	0	50	36
	<i>2 persone</i>	0	18	31	18	10	3	15	39
	<i>3 persone</i>	0	14	21	5	9	5	28	43
	<i>4 e più persone</i>	1	19	27	9	3	1	34	67
<b>Uso abitazione: giorni/settimana più 6h tra 8-18</b>	<i>quasi mai (0/1)</i>	0	0	20	10	5	0	40	20
	<i>raramente (2)</i>	1	15	15	7	3	1	40	67
	<i>solitamente (3/4)</i>	0	23	23	23	14	0	36	22
	<i>quasi sempre (5+)</i>	0	18	32	11	9	4	21	76
<b>Risparmio energetico: motivazioni</b>	<i>personali</i>	1	19	29	0	0	1	0	95
	<i>finanziarie</i>	0	38	52	69	45	10	0	29
	<i>esterne</i>	0	0	0	0	0	0	100	59
<b>Informazioni ricevute</b>	<i>sufficienti</i>	1	15	23	11	11	2	30	91
	<i>insufficienti/nessuna</i>	0	15	23	11	3	2	33	91
<b>Tipo di ventilazione controllata</b>	<i>autonoma</i>	1	17	28	11	6	2	37	90
	<i>centralizzata</i>	0	15	19	11	8	2	27	95

<b>Dom.</b>	<b>2.6 testo</b>	<b>Risposte "Altro"</b>
	acquisto in cooperativa	
	attraverso cooperativa	
	attraverso la cooperativa non potevano scegliere	
	cercavamo un ambiente più sano	
	condizione prevista dal piano di attuazione	
	confcoop	
	cooperativa	
	cooperativa	
	cooperativa	
	cooperativa	
	cooperativa	
	cooperativa	
	cooperativa	
	cooperativa	
	cooperativa	
	cooperativa	
	cooperativa	
	cooperativa	
	cooperativa	
	cooperativa	
	cooperativa	
	cooperativa	
	cooperativa	
	cooperativa ha scelto	
	cooperativa ha scelto	
	cooperativa ha scelto	
	costato meno del prezzo del mercato	
	decisione personale	
	ha scelto la cooperativa	



<b>Dom.</b>	<b>2.6 testo</b>	<b>Risposte "Altro"</b>
	vincolata alla cooperativa	
	vincolata alla cooperativa	
	vincolata alla cooperativa	
	vincolata alla cooperativa	
	vincolata cooperativa	
	vincolata dal tipo di costruzione	
	vincolata dalla cooperativa	
	vincolato alla cooperativa	
	vincolato alla cooperativa	
	vincolato alla cooperativa	
	vincolata alla cooperativa	

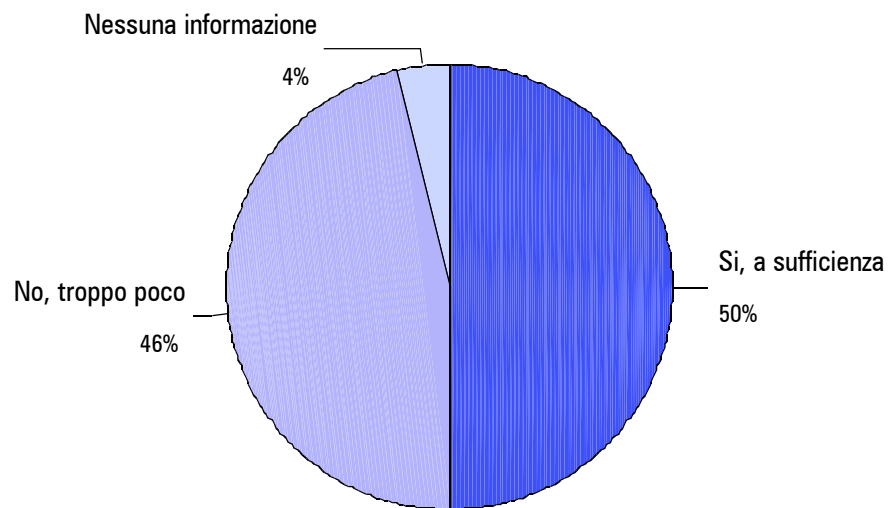


### Utilizzo delle tecnologie

4.6 È stato informato a sufficienza sull'utilizzo delle tecnologie quando si è trasferito/a in questo edificio? [3]

- Sì, a sufficienza
- No, troppo poco
- Non mi è stata data alcuna informazione

#### Informazioni ricevute sufficienti



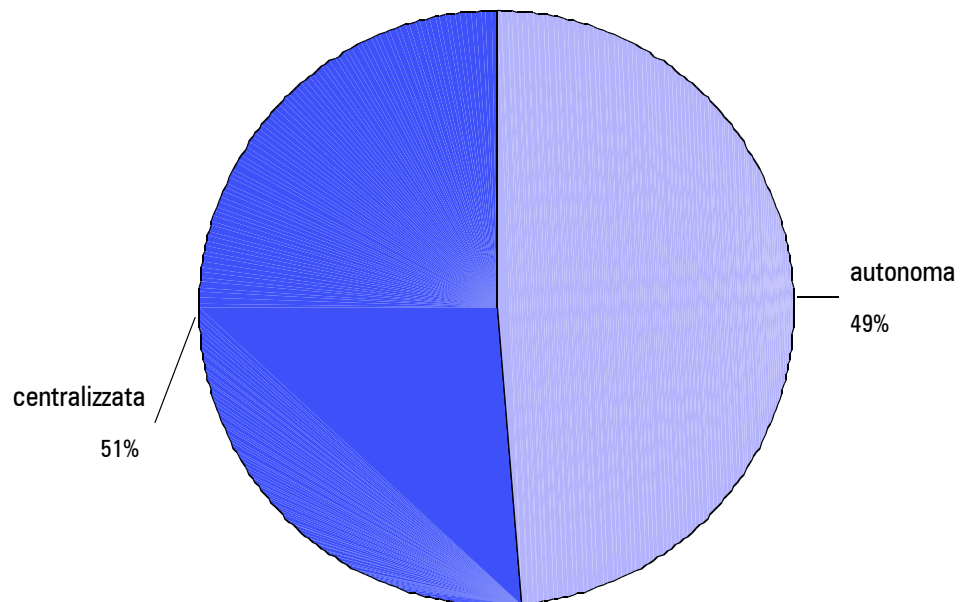
		<i>Informazioni ricevute sufficienti</i>			<i>Totale</i>
		<i>si, a sufficienza</i>	<i>no, troppo poco</i>	<i>non ho avuto informazioni</i>	<i>casi</i>
		<i>%riga</i>	<i>%riga</i>	<i>%riga</i>	
<b>Totale</b>		50	46	4	182
<b>Sesso</b>	<i>femminile</i>	48	47	4	91
	<i>maschile</i>	52	45	3	91
<b>Classe d'età</b>	<i>fino ai 34</i>	62	38		37
	<i>35-44</i>	42	55	3	97
	<i>45-54</i>	61	35	3	31
	<i>dai 55</i>	47	35	18	17
<b>Titolo di studio</b>	<i>scuola dell'obbligo</i>	38	56	6	16
	<i>formaz. professionale</i>	41	55	5	22
	<i>diploma scuola sup.</i>	53	44	3	121
	<i>laurea/ult. formaz.</i>	52	43	4	23
<b>Anni di abitazione</b>	<i>meno di 1 anno</i>	70	30		23
	<i>più di 1 anno</i>	47	48	4	159
<b>Relazioni tra inquilini</b>	<i>familiare</i>	47	50	3	143
	<i>convivenza senza parentela</i>	50	50		4
	<i>single</i>	63	31	6	35
<b>Composizione famiglia</b>	<i>1 persona</i>	63	31	6	35
	<i>2 persone</i>	51	49		39
	<i>3 persone</i>	43	50	7	42
	<i>4 e più persone</i>	47	50	3	66
<b>Uso abitazione: giorni/settimana più 6h tra 8-18</b>	<i>quasi mai (0/1)</i>	60	35	5	20
	<i>raramente (2)</i>	50	48	2	66
	<i>solitamente (3/4)</i>	55	32	14	22
	<i>quasi sempre (5+)</i>	46	51	3	74
<b>Risparmio energetico: motivazioni</b>	<i>personali</i>	50	46	4	94
	<i>finanziarie</i>	55	45		29
	<i>esterne</i>	47	47	5	57
<b>Informazioni ricevute</b>	<i>sufficienti</i>	100			91
	<i>insufficienti/Nessuna</i>		92	8	91
<b>Tipo di ventilazione controllata</b>	<i>autonoma</i>	54	44	2	89
	<i>centralizzata</i>	46	48	5	93

**Sistema di ventilazione controllata**

**Spiegazione**

Il tipo di sistema di ventilazione installato nell'edificio è stata utilizzata come variabile break, sulla base delle informazioni ricevute dal committente circa le caratteristiche tecniche degli edifici oggetti d'indagine, in quanto ritenuta distinzione analitica importante .

**Tipo di ventilazione controllata**



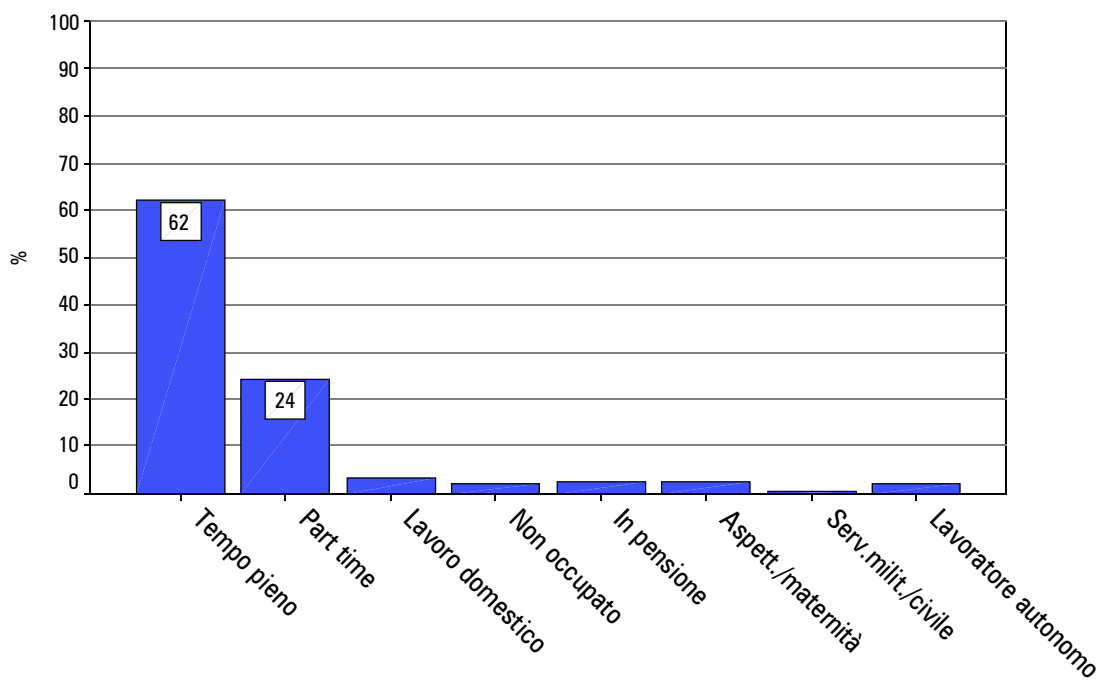
		<i>Tipo di ventilazione controllata</i>		<i>Totale</i>
		<i>autonoma</i>	<i>centralizzata</i>	<i>casi</i>
		<i>%riga</i>	<i>%riga</i>	
<b>Totale</b>		49	51	185
<b>Sesso</b>	<i>femminile</i>	39	61	94
	<i>maschile</i>	58	42	91
<b>Classe d'età</b>	<i>fino ai 34</i>	47	53	38
	<i>35-44</i>	46	54	99
	<i>45-54</i>	61	39	31
	<i>dai 55</i>	41	59	17
<b>Titolo di studio</b>	<i>scuola dell'obbligo</i>	50	50	16
	<i>formaz. professionale</i>	50	50	22
	<i>diploma scuola sup.</i>	47	53	124
	<i>laurea/ult. formaz.</i>	57	43	23
<b>Anni di abitazione</b>	<i>meno di 1 anno</i>	78	22	23
	<i>più di 1 anno</i>	44	56	162
<b>Relazioni tra inquilini</b>	<i>familiare</i>	46	54	145
	<i>convivenza senza parentela</i>	25	75	4
	<i>single</i>	61	39	36
<b>Composizione famiglia</b>	<i>1 persona</i>	61	39	36
	<i>2 persone</i>	51	49	39
	<i>3 persone</i>	44	56	43
	<i>4 e più persone</i>	43	57	67
<b>Uso abitazione: giorni/settimana più 6h tra 8-18</b>	<i>quasi mai (0/1)</i>	80	20	20
	<i>raramente (2)</i>	48	52	67
	<i>solitamente (3/4)</i>	36	64	22
	<i>quasi sempre (5+)</i>	45	55	76
<b>Risparmio energetico: motivazioni</b>	<i>personali</i>	45	55	95
	<i>finanziarie</i>	45	55	29
	<i>esterne</i>	56	44	59
<b>Informazioni ricevute</b>	<i>sufficienti</i>	53	47	91
	<i>insufficienti/nessuna</i>	45	55	91
<b>ventilazione controllata</b>	<i>autonoma</i>	100		90
	<i>centralizzata</i>		100	9

### Condizione lavorativa

2.2 Qual è la sua attuale condizione lavorativa?

- Tempo pieno
- Part-time
- Lavoro domestico
- Non occupato
- In pensione
- In periodo di aspettativa/maternità
- In formazione
- In servizio militare/civile
- Lavoratore autonomo

Condizione lavorativa



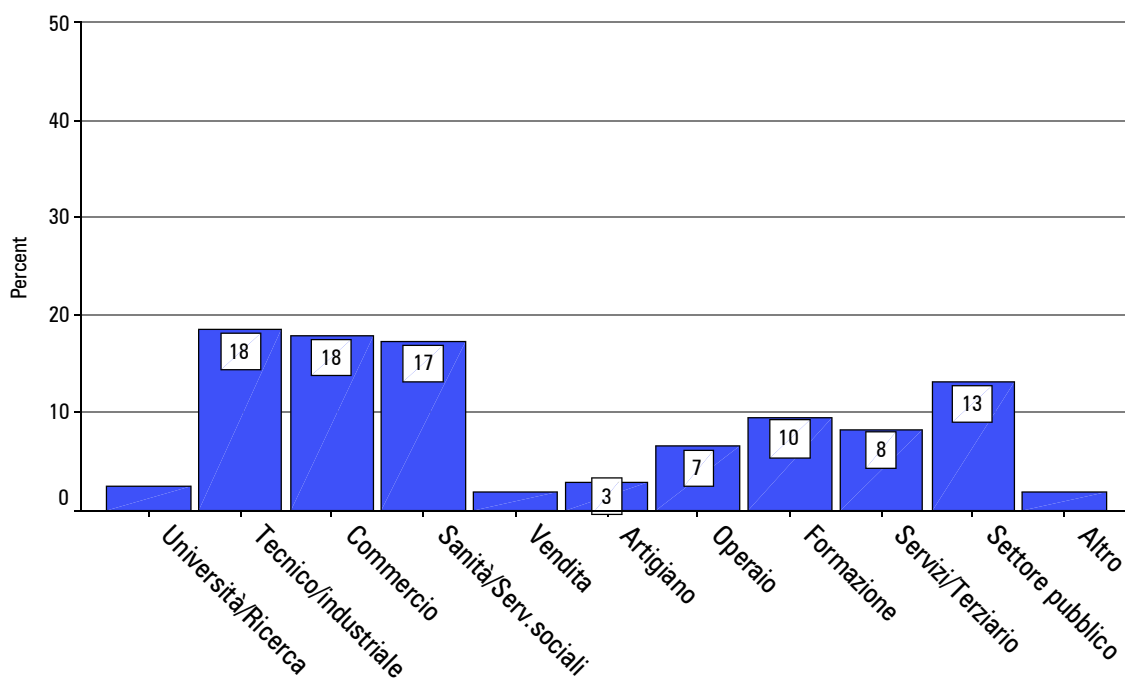
		<i>Condizione lavorativa</i>								<i>Tot.</i>
		<i>tempo pieno</i>	<i>part time</i>	<i>lavoro domestico</i>	<i>non occupato</i>	<i>in pensione</i>	<i>aspett. / maternità</i>	<i>servizio militare / civile</i>	<i>lavoro autonomo</i>	<i>casi</i>
		<i>%riga</i>	<i>%riga</i>	<i>%riga</i>	<i>%riga</i>	<i>%riga</i>	<i>%riga</i>	<i>%riga</i>	<i>%riga</i>	
<b>Totale</b>		62	24	3	2	3	3	1	2	185
<b>Sesso</b>	<i>femminile</i>	38	47	6	2	1	5			94
	<i>maschile</i>	87	1		2	4		1	4	91
<b>Classe d'età</b>	<i>fino ai 34</i>	53	24		11		13			38
	<i>35-44</i>	67	27	2				1	3	99
	<i>45-54</i>	65	23	10					3	31
	<i>dai 55</i>	53	12	6		29				17
<b>Titolo di studio</b>	<i>scuola dell'obbligo</i>	69	6	6	6	13				16
	<i>formaz. professionale</i>	64	27	5		5				22
	<i>diploma scuola sup.</i>	63	25	3	2	2	2	1	2	124
	<i>laurea/ult. formaz.</i>	52	30				9		9	23
<b>Anni di abitazione</b>	<i>meno di 1 anno</i>	70	22		4	4				23
	<i>più di 1 anno</i>	61	25	4	2	2	3	1	2	162
<b>Relazioni tra inquilini</b>	<i>familiare</i>	54	30	4	2	3	3	1	3	145
	<i>convivenza senza parentela</i>	50	25		25					4
	<i>single</i>	97				3				36
<b>Composizione famiglia</b>	<i>1 persona</i>	97				3				36
	<i>2 persone</i>	64	10	5	8	5	5		3	39
	<i>3 persone</i>	56	33		2	2	5		2	43
	<i>4 e più persone</i>	46	40	6		1	1	1	3	67
<b>Uso abitazione: giorni/settimana più 6h tra 8-18</b>	<i>quasi mai (0/1)</i>	100								20
	<i>raramente (2)</i>	64	28		1	1		1	3	67
	<i>solitamente (3/4)</i>	68	27				5			22
	<i>quasi sempre (5+)</i>	49	26	8	4	5	5		3	76
<b>Risparmio energetico: motivazioni</b>	<i>personali</i>	61	22	3	3	3	4		3	95
	<i>finanziarie</i>	66	17	7	3	3	3			29
	<i>esterne</i>	63	31	2		2		2	2	59
<b>Informazioni ricevute</b>	<i>sufficienti</i>	59	22	4	4	4	1		4	91
	<i>insufficienti/nessuna</i>	66	25	2		1	4	1		91
<b>Tipo di ventilazione controllata</b>	<i>autonoma</i>	70	21	1	1	1	2		3	90
	<i>centralizzata</i>	55	27	5	3	4	3	1	1	95

### Settore lavorativo dell'intervistato/a

2.3 In quale settore lavora?

- Università e ricerca
- Tecnico/industriale
- Agricoltura
- Commercio
- Assistenza sanitaria
- Gastronomia
- Vendita
- Artigiano
- Operaio/manovratore/...
- Formazione

Settore di attività



		Settore di attività											Tot. ca- si
		univer- sità/ri- cerca	tecni- co	com- mercio	sanità/ serv.so ciali	vendi- ta	artigia- no	ope- raio	forma- zione	servizi/ terzia- rio	sett. pubbli- co	altro	
		%riga	%riga	%riga	%riga	%riga	%riga	%riga	%riga	%riga	%riga	%ri- ga	
<b>Totale</b>		2	18	18	17	2	3	7	10	8	13	2	168
<b>Sesso</b>	<i>femminile</i>	5	4	19	30	1	1	1	17	7	13	1	83
	<i>maschile</i>		33	16	5	2	5	12	2	9	13	2	85
<b>Classe d'età</b>	<i>fino ai 34</i>		28	16	16	3		6	13	9	6	3	32
	<i>35-44</i>	3	15	20	16	2	4	6	9	6	15	2	97
	<i>45-54</i>	4	25	11	14		4	4	7	14	18		28
	<i>dai 55</i>			27	36			18	9	9			11
<b>Titolo di studio</b>	<i>scuola dell'obbligo</i>		17	8		8		42		8	17		12
	<i>formaz.ione professionale</i>	5	15	25	15	5	5	20		5	5		20
	<i>diploma scuola sup.</i>	3	18	19	16		4	2	11	9	17	3	114
	<i>laurea/ ult. formaz.</i>		23	9	36	5			18	9			22
<b>Anni di abitazione</b>	<i>meno di 1 anno</i>	5	30	10	10	5			10	5	25		20
	<i>più di 1 anno</i>	2	17	19	18	1	3	7	9	9	11	2	148
<b>Relazioni tra inquilini</b>	<i>familiare</i>	3	13	18	19	2	4	8	9	8	14	2	130
	<i>convivenza senza parentela</i>			33					67				3
	<i>single</i>		40	14	11			3	6	11	11	3	35
<b>Composizione famiglia</b>	<i>1 persona</i>		40	14	11			3	6	11	11	3	35
	<i>2 persone</i>	3	13	28	19			9	9	6	13		32
	<i>3 persone</i>	5	15	8	20	3	5	5	15	5	15	5	40
	<i>4 e più persone</i>	2	11	21	18	3	5	8	8	10	13		61
<b>Uso abitazione: giorni/settimana più 6h tra 8-18</b>	<i>quasi mai (0/1)</i>		40	15	10			5		20	10		20
	<i>raramente (2)</i>	5	18	14	18	2	3	8	8	9	15		65
	<i>solitamente (3/4)</i>		18	18	18			9	18		14	5	22
	<i>quasi sempre (5+)</i>	2	11	23	18	3	5	5	11	7	11	3	61
<b>Risparmio energetico: motivazioni</b>	<i>personali</i>	4	16	19	20	2	2	7	8	8	11	2	85
	<i>finanziarie</i>		16	28	8	4		12	8	4	20		25
	<i>esterne</i>	2	21	13	16		5	4	13	11	14	2	56
<b>Informazioni ricevute</b>	<i>sufficienti</i>	3	22	18	13	4	4	4	6	9	17	1	78
	<i>insufficienti/nessuna</i>	2	16	18	22		2	9	11	7	9	2	87
<b>Tipo di ventilazione controllata</b>	<i>autonoma</i>	3	20	16	14	1	3	11	8	6	17		87
	<i>centralizzata</i>	1	17	20	21	2	2	1	11	11	9	4	81



**QUESTIONARIO PRINCIPALE: DOMANDE DI CONTENUTO**

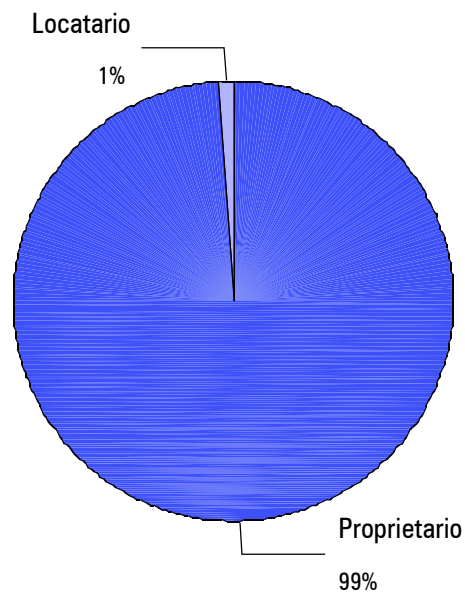
## Proprietà

1.10 Proprietà

Proprietario

Locatario

### Licenza d'uso dell'abitazione



		<i>Licenza d'uso dell'abitazione</i>		<i>Totale</i>
		<i>proprietario</i>	<i>locatario</i>	<i>casi</i>
		<i>%riga</i>	<i>%riga</i>	
<b><i>Totale</i></b>		99	1	185
<b><i>Sesso</i></b>	<i>femminile</i>	99	1	94
	<i>maschile</i>	99	1	91
<b><i>Classe d'età</i></b>	<i>fino ai 34</i>	97	3	38
	<i>35-44</i>	99	1	99
	<i>45-54</i>	100		31
	<i>dai 55</i>	100		17
<b><i>Titolo di studio</i></b>	<i>scuola dell'obbligo</i>	100		16
	<i>formaz. professionale</i>	100		22
	<i>diploma scuola sup.</i>	99	1	124
	<i>laurea/ult. formaz.</i>	96	4	23
<b><i>Anni di abitazione</i></b>	<i>meno di 1 anno</i>	100		23
	<i>più di 1 anno</i>	99	1	162
<b><i>Relazioni tra inquilini</i></b>	<i>familiare</i>	99	1	145
	<i>convivenza senza parentela</i>	100		4
	<i>single</i>	97	3	36
<b><i>Composizione famiglia</i></b>	<i>1 persona</i>	97	3	36
	<i>2 persone</i>	100		39
	<i>3 persone</i>	98	2	43
	<i>4 e più persone</i>	100		67
<b><i>Uso abitazione: giorni/settimana più 6h tra 8-18</i></b>	<i>quasi mai (0/1)</i>	95	5	20
	<i>raramente (2)</i>	100		67
	<i>solitamente (3/4)</i>	100		22
	<i>quasi sempre (5+)</i>	99	1	76
<b><i>Risparmio energetico: motivazioni</i></b>	<i>personali</i>	99	1	95
	<i>finanziarie</i>	100		29
	<i>esterne</i>	98	2	59
<b><i>Informazioni ricevute</i></b>	<i>sufficienti</i>	100		91
	<i>insufficienti/Nessuna</i>	98	2	91
<b><i>Tipo di ventilazione controllata</i></b>	<i>autonoma</i>	99	1	90
	<i>centralizzata</i>	99	1	95

**Tipo di edificio**

1.11 Di che edificio si tratta? [5]

- Casa monofamiliare
- Casa multifamiliare
- casa a schiera

Nel caso del quartiere Casanova di Bolzano è presente soltanto una tipologia di edificio e cioè quello della casa multifamiliare. Non è stato quindi inserito alcun grafico ma ciò è si rende evidente dalla percentuale riportata nella tabella, pari cioè al 100% dei casi.

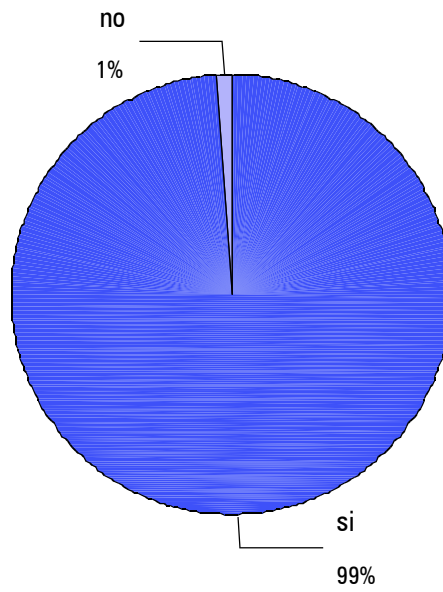
		<i>Tipologia di edificio</i>	<i>Totale</i>
		<i>multifamiliare</i>	<i>casi</i>
		<i>%riga</i>	
<b>Totale</b>		100	185
<b>Sesso</b>	<i>femminile</i>	100	94
	<i>maschile</i>	100	91
<b>Classe d'età</b>	<i>fino ai 34</i>	100	38
	<i>35-44</i>	100	99
	<i>45-54</i>	100	31
	<i>dai 55</i>	100	17
<b>Titolo di studio</b>	<i>scuola dell'obbligo</i>	100	16
	<i>formaz. professionale</i>	100	22
	<i>diploma scuola sup.</i>	100	124
	<i>laurea/ult. formaz.</i>	100	23
<b>Anni di abitazione</b>	<i>meno di 1 anno</i>	100	23
	<i>più di 1 anno</i>	100	162
<b>Relazioni tra inquilini</b>	<i>familiare</i>	100	145
	<i>convivenza senza parentela</i>	100	4
	<i>single</i>	100	36
<b>Composizione famiglia</b>	<i>1 persona</i>	100	36
	<i>2 persone</i>	100	39
	<i>3 persone</i>	100	43
	<i>4 e più persone</i>	100	67
<b>Uso abitazione: giorni/settimana più 6h tra 8-18</b>	<i>quasi mai (0/1)</i>	100	20
	<i>raramente (2)</i>	100	67
	<i>solitamente (3/4)</i>	100	22
	<i>quasi sempre (5+)</i>	100	76
<b>Risparmio energetico: motivazioni</b>	<i>personali</i>	100	95
	<i>finanziarie</i>	100	29
	<i>esterne</i>	100	59
<b>Informazioni ricevute</b>	<i>sufficienti</i>	100	91
	<i>insufficienti/nessuna</i>	100	91
<b>Tipo di ventilazione controllata</b>	<i>autonoma</i>	100	90
	<i>centralizzata</i>	100	95


**Primo locatario/proprietario**

1.12 Lei è il primo  
locatario/proprietario?

- Si
- No

Primo locatario?





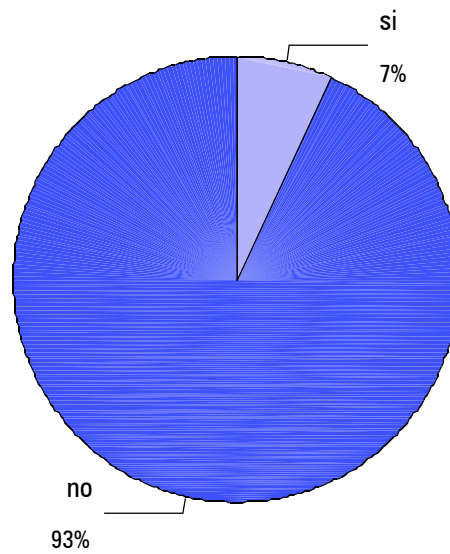
		<i>Primo locatario?</i>		<i>Totale</i>
		<i>si</i>	<i>no</i>	<i>casi</i>
		<i>%riga</i>	<i>%riga</i>	
<b>Totale</b>		99	1	185
<b>Sesso</b>	<i>femminile</i>	99	1	94
	<i>maschile</i>	99	1	91
<b>Classe d'età</b>	<i>fino ai 34</i>	100		38
	<i>35-44</i>	99	1	99
	<i>45-54</i>	97	3	31
	<i>dai 55</i>	100		17
<b>Titolo di studio</b>	<i>scuola dell'obbligo</i>	94	6	16
	<i>formaz. professionale</i>	100		22
	<i>diploma scuola sup.</i>	99	1	124
	<i>laurea/ult. formaz.</i>	100		23
<b>Anni di abitazione</b>	<i>meno di 1 anno</i>	100		23
	<i>più di 1 anno</i>	99	1	162
<b>Relazioni tra inquilini</b>	<i>familiare</i>	100		145
	<i>convivenza senza parentela</i>	75	25	4
	<i>single</i>	97	3	36
<b>Composizione famiglia</b>	<i>1 persona</i>	97	3	36
	<i>2 persone</i>	100		39
	<i>3 persone</i>	98	2	43
	<i>4 e più persone</i>	100		67
<b>Uso abitazione: giorni/settimana più 6h tra 8-18</b>	<i>quasi mai (0/1)</i>	95	5	20
	<i>raramente (2)</i>	99	1	67
	<i>solitamente (3/4)</i>	100		22
	<i>quasi sempre (5+)</i>	100		76
<b>Risparmio energetico: motivazioni</b>	<i>personali</i>	99	1	95
	<i>finanziarie</i>	97	3	29
	<i>esterne</i>	100		59
<b>Informazioni ricevute</b>	<i>sufficienti</i>	99	1	91
	<i>insufficienti/nessuna</i>	99	1	91
<b>Tipo di ventilazione controllata</b>	<i>autonoma</i>	100		90
	<i>centralizzata</i>	98	2	95

**Fumo**

1.15 Si fuma nell'appartamento /  
nella casa?

 Si No

Si fuma nell'appartamento?





		<i>Si fuma nell'appartamento?</i>		<i>Totale</i>
		<i>si</i>	<i>no</i>	<i>casi</i>
		<i>%riga</i>	<i>%riga</i>	
<b>Totale</b>		7	93	185
<b>Sesso</b>	<i>femminile</i>	7	93	94
	<i>maschile</i>	7	93	91
<b>Classe d'età</b>	<i>fino ai 34</i>	5	95	38
	<i>35-44</i>	6	94	99
	<i>45-54</i>	6	94	31
	<i>dai 55</i>	18	82	17
<b>Titolo di studio</b>	<i>scuola dell'obbligo</i>	6	94	16
	<i>formaz. professionale</i>	14	86	22
	<i>diploma scuola sup.</i>	6	94	124
	<i>laurea/ult. formaz.</i>	4	96	23
<b>Anni di abitazione</b>	<i>meno di 1 anno</i>	4	96	23
	<i>più di 1 anno</i>	7	93	162
<b>Relazioni tra inquilini</b>	<i>familiare</i>	6	94	145
	<i>convivenza senza parentela</i>		100	4
	<i>single</i>	11	89	36
<b>Composizione famiglia</b>	<i>1 persona</i>	11	89	36
	<i>2 persone</i>	8	92	39
	<i>3 persone</i>	2	98	43
	<i>4 e più persone</i>	7	93	67
<b>Uso abitazione: giorni/settimana più 6h tra 8-18</b>	<i>quasi mai (0/1)</i>		100	20
	<i>raramente (2)</i>	6	94	67
	<i>solitamente (3/4)</i>	14	86	22
	<i>quasi sempre (5+)</i>	8	92	76
<b>Risparmio energetico: motivazioni</b>	<i>personali</i>	5	95	95
	<i>finanziarie</i>	7	93	29
	<i>esterne</i>	10	90	59
<b>Informazioni ricevute</b>	<i>sufficienti</i>	8	92	91
	<i>insufficienti/nessuna</i>	7	93	91
<b>Tipo di ventilazione controllata</b>	<i>autonoma</i>	2	98	90
	<i>centralizzata</i>	12	88	95

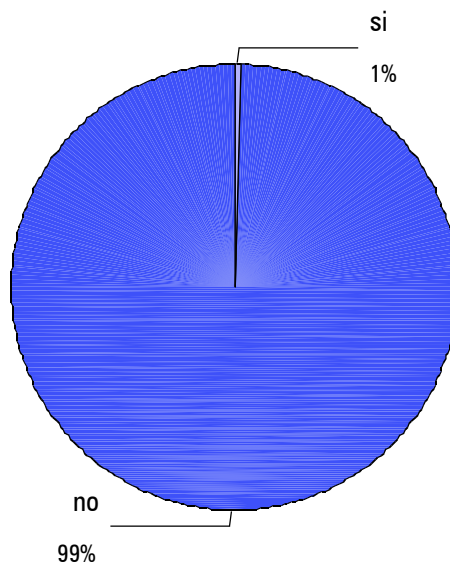
### Muffe

1.16 Nell'appartamento / nella casa ci sono muffe?

Si

No

#### Presenza di muffe?



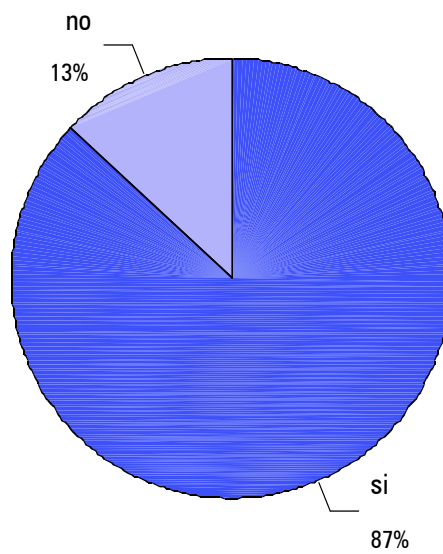
		<i>Presenza di muffe?</i>		<i>Totale</i>
		<i>si</i>	<i>no</i>	<i>casi</i>
		<i>%riga</i>	<i>%riga</i>	
<b>Totale</b>		1	99	185
<b>Sesso</b>	<i>femminile</i>		100	94
	<i>maschile</i>	1	99	91
<b>Classe d'età</b>	<i>fino ai 34</i>	3	97	38
	<i>35-44</i>		100	99
	<i>45-54</i>		100	31
	<i>dai 55</i>		100	17
<b>Titolo di studio</b>	<i>scuola dell'obbligo</i>		100	16
	<i>formaz. professionale</i>		100	22
	<i>diploma scuola sup.</i>	1	99	124
	<i>laurea/ult. formaz.</i>		100	23
<b>Anni di abitazione</b>	<i>meno di 1 anno</i>		100	23
	<i>più di 1 anno</i>	1	99	162
<b>Relazioni tra inquilini</b>	<i>familiare</i>	1	99	145
	<i>convivenza senza parentela</i>		100	4
	<i>single</i>		100	36
<b>Composizione famiglia</b>	<i>1 persona</i>		100	36
	<i>2 persone</i>	3	97	39
	<i>3 persone</i>		100	43
	<i>4 e più persone</i>		100	67
<b>Uso abitazione: giorni/settimana più 6h tra 8-18</b>	<i>quasi mai (0/1)</i>	5	95	20
	<i>raramente (2)</i>		100	67
	<i>solitamente (3/4)</i>		100	22
	<i>quasi sempre (5+)</i>		100	76
<b>Risparmio energetico: motivazioni</b>	<i>personali</i>	1	99	95
	<i>finanziarie</i>		100	29
	<i>esterne</i>		100	59
<b>Informazioni ricevute</b>	<i>sufficienti</i>		100	91
	<i>insufficienti/nessuna</i>	1	99	91
<b>Tipo di ventilazione controllata</b>	<i>autonoma</i>	1	99	90
	<i>centralizzata</i>		100	95


### Piante

1.17 Ha delle piante nell'appartamento / nella casa?

- Si
- No

#### Presenza di piante?





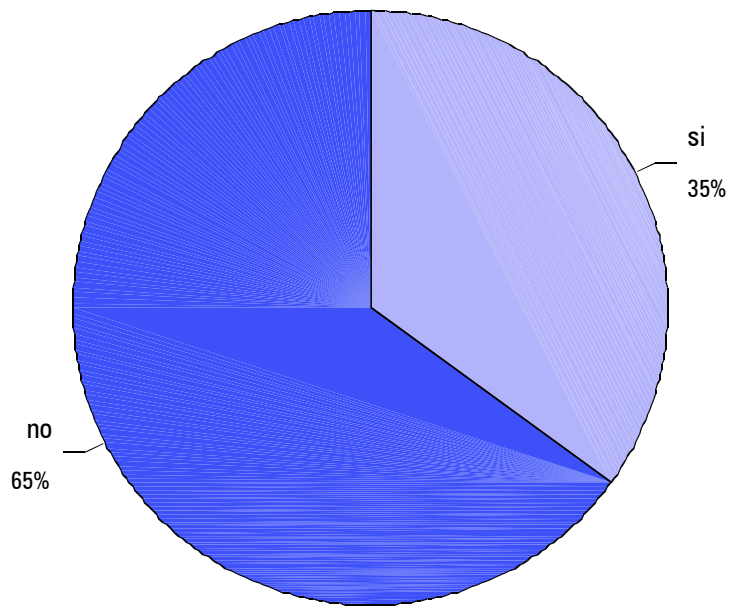
		<i>Presenza di piante?</i>		<i>Totale</i>
		<i>si</i>	<i>no</i>	<i>casi</i>
		<i>%riga</i>	<i>%riga</i>	
<b>Totale</b>		87	13	185
<b>Sesso</b>	<i>femminile</i>	89	11	94
	<i>maschile</i>	85	15	91
<b>Classe d'età</b>	<i>fino ai 34</i>	92	8	38
	<i>35-44</i>	88	12	99
	<i>45-54</i>	77	23	31
	<i>dai 55</i>	88	12	17
<b>Titolo di studio</b>	<i>scuola dell'obbligo</i>	94	6	16
	<i>formaz. professionale</i>	82	18	22
	<i>diploma scuola sup.</i>	90	10	124
	<i>laurea/ult. formaz.</i>	70	30	23
<b>Anni di abitazione</b>	<i>meno di 1 anno</i>	96	4	23
	<i>più di 1 anno</i>	86	14	162
<b>Relazioni tra inquilini</b>	<i>familiare</i>	90	10	145
	<i>convivenza senza parentela</i>	75	25	4
	<i>single</i>	75	25	36
<b>Composizione famiglia</b>	<i>1 persona</i>	75	25	36
	<i>2 persone</i>	92	8	39
	<i>3 persone</i>	91	9	43
	<i>4 e più persone</i>	88	12	67
<b>Uso abitazione: giorni/settimana più 6h tra 8-18</b>	<i>quasi mai (0/1)</i>	75	25	20
	<i>raramente (2)</i>	87	13	67
	<i>solitamente (3/4)</i>	95	5	22
	<i>quasi sempre (5+)</i>	88	12	76
<b>Risparmio energetico: motivazioni</b>	<i>personali</i>	93	7	95
	<i>finanziarie</i>	86	14	29
	<i>esterne</i>	78	22	59
<b>Informazioni ricevute</b>	<i>sufficienti</i>	86	14	91
	<i>insufficienti/nessuna</i>	88	12	91
<b>Tipo di ventilazione controllata</b>	<i>autonoma</i>	86	14	90
	<i>centralizzata</i>	88	12	95

### Animali

1.18 Ha animali nell'appartamento / nella casa?

- Si → Quale/i? .....
- No

Presenza di animali?



		<i>Presenza di animali?</i>		<i>Totale</i>
		<i>si</i>	<i>no</i>	<i>casi</i>
		<i>%riga</i>	<i>%riga</i>	
<b>Totale</b>		35	65	185
<b>Sesso</b>	<i>femminile</i>	33	67	94
	<i>maschile</i>	37	63	91
<b>Classe d'età</b>	<i>fino ai 34</i>	34	66	38
	<i>35-44</i>	34	66	99
	<i>45-54</i>	35	65	31
	<i>dai 55</i>	41	59	17
<b>Titolo di studio</b>	<i>scuola dell'obbligo</i>	44	56	16
	<i>formaz. professionale</i>	45	55	22
	<i>diploma scuola sup.</i>	34	66	124
	<i>laurea/ult. formaz.</i>	26	74	23
<b>Anni di abitazione</b>	<i>meno di 1 anno</i>	22	78	23
	<i>più di 1 anno</i>	37	63	162
<b>Relazioni tra inquilini</b>	<i>familiare</i>	43	57	145
	<i>convivenza senza parentela</i>		100	4
	<i>single</i>	8	92	36
<b>Composizione famiglia</b>	<i>1 persona</i>	8	92	36
	<i>2 persone</i>	44	56	39
	<i>3 persone</i>	35	65	43
	<i>4 e più persone</i>	45	55	67
<b>Uso abitazione: giorni/settimana più 6h tra 8-18</b>	<i>quasi mai (0/1)</i>	20	80	20
	<i>raramente (2)</i>	40	60	67
	<i>solitamente (3/4)</i>	18	82	22
	<i>quasi sempre (5+)</i>	39	61	76
<b>Risparmio energetico: motivazioni</b>	<i>personali</i>	38	62	95
	<i>finanziarie</i>	28	72	29
	<i>esterne</i>	34	66	59
<b>Informazioni ricevute</b>	<i>sufficienti</i>	34	66	91
	<i>insufficienti/nessuna</i>	35	65	91
<b>Tipo di ventilazione controllata</b>	<i>autonoma</i>	27	73	90
	<i>centralizzata</i>	43	57	95





gatto

gatto

gatto

gatto

gatto

gatto

gatto

gatto

gatto

gatto

gatto

gatto

gatto

gatto

gatto e cane

gatto e pesci

gatto e uccelli

gatto, cane, cricotto, pesci

gatto, cane, tartaruga

Hamster

Hase

Hund

katzen (3)

pesce

pesci

pesci

pesci

pesci

pesci

pesce

pesce

pesce, criceto, papagallini

pesce, gatti

pesce, tartaruga

porcellini d'india

tartaruga

tartaruga

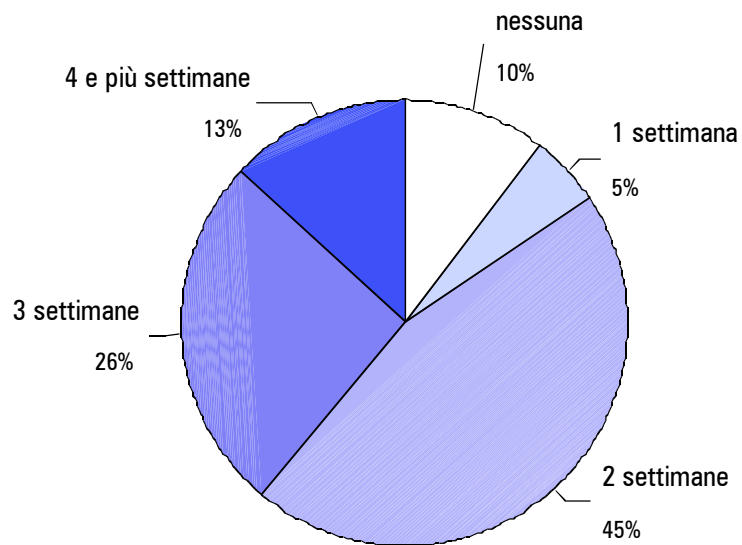
tartarughe

### Appartamento non utilizzato

1.19 Per quante settimane durante l'estate\* non abita nell'appartamento? [1]

..... settimane

#### Settimane estive di assenza



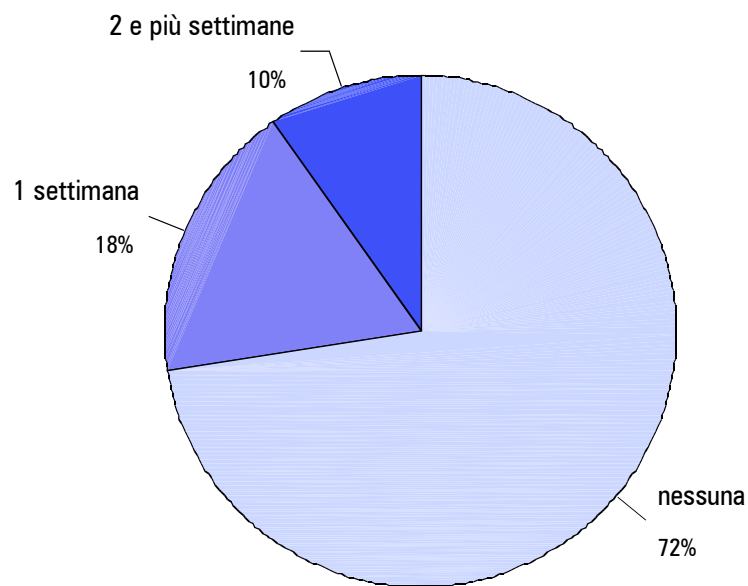
		Settimane estive di assenza					Totale
		nessuna	1 sett.	2 sett.	3 sett.	4 e più sett.	casi
		%riga	%riga	%riga	%riga	%riga	
<b>Totale</b>		10	5	45	26	13	185
<b>Sesso</b>	<i>femminile</i>	13	5	41	28	13	94
	<i>maschile</i>	8	5	49	24	13	91
<b>Classe d'età</b>	<i>fino ai 34</i>	8	5	55	18	13	38
	<i>35-44</i>	11	5	44	25	14	99
	<i>45-54</i>	13	3	42	35	6	31
	<i>dai 55</i>	6	12	35	29	18	17
<b>Titolo di studio</b>	<i>scuola dell'obbligo</i>	6	19	38	19	19	16
	<i>formaz. professionale</i>	9		45	32	14	22
	<i>diploma scuola sup.</i>	11	5	47	24	13	124
	<i>laurea/ult. formaz.</i>	9	4	43	35	9	23
<b>Anni di abitazione</b>	<i>meno di 1 anno</i>			65	17	17	23
	<i>più di 1 anno</i>	12	6	43	27	12	162
<b>Relazioni tra inquilini</b>	<i>familiare</i>	12	6	43	25	13	145
	<i>convivenza senza parentela</i>		25		50	25	4
	<i>single</i>	3		58	28	11	36
<b>Composizione famiglia</b>	<i>1 persona</i>	3		58	28	11	36
	<i>2 persone</i>	15	8	36	26	15	39
	<i>3 persone</i>	14	9	35	23	19	43
	<i>4 e più persone</i>	9	4	51	27	9	67
<b>Uso abitazione: giorni/settimana più 6h tra 8-18</b>	<i>quasi mai (0/1)</i>	5		65	15	15	20
	<i>raramente (2)</i>	9	9	34	31	16	67
	<i>solitamente (3/4)</i>	14		64	23		22
	<i>quasi sempre (5+)</i>	12	5	45	25	13	76
<b>Risparmio energetico: motivazioni</b>	<i>personali</i>	11	6	44	26	13	95
	<i>finanziarie</i>	10	3	52	21	14	29
	<i>esterne</i>	10	5	44	27	14	59
<b>Informazioni ricevute</b>	<i>sufficienti</i>	11	7	46	21	15	91
	<i>insufficienti/nessuna</i>	10	4	44	32	10	91
<b>Tipo di ventilazione controllata</b>	<i>autonoma</i>	11	4	49	26	10	90
	<i>centralizzata</i>	9	6	42	26	16	95

### Appartamento non riscaldato

1.20 Per quante settimane durante il periodo di riscaldamento\* non abita nell'appartamento? [1]

..... settimane

#### Settimane invernali di assenza



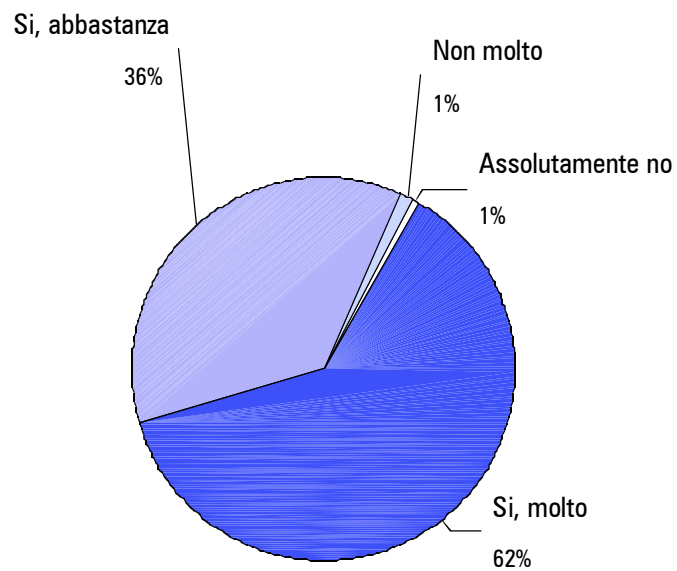
		<i>Settimane invernali di assenza</i>			<i>Totale</i>
		<i>nessuna</i>	<i>1 sett.</i>	<i>2 e più sett.</i>	<i>casi</i>
		<i>%riga</i>	<i>%riga</i>	<i>%riga</i>	
<b><i>Totale</i></b>		72	18	10	185
<b><i>Sesso</i></b>	<i>femminile</i>	74	18	7	94
	<i>maschile</i>	70	18	12	91
<b><i>Classe d'età</i></b>	<i>fino ai 34</i>	84	16		38
	<i>35-44</i>	68	19	13	99
	<i>45-54</i>	71	16	13	31
	<i>dai 55</i>	76	18	6	17
<b><i>Titolo di studio</i></b>	<i>scuola dell'obbligo</i>	81	19		16
	<i>formaz. professionale</i>	86	5	9	22
	<i>diploma scuola sup.</i>	71	20	9	124
	<i>laurea/ult. formaz.</i>	61	17	22	23
<b><i>Anni di abitazione</i></b>	<i>meno di 1 anno</i>	70	22	9	23
	<i>più di 1 anno</i>	73	17	10	162
<b><i>Relazioni tra inquilini</i></b>	<i>familiare</i>	79	15	6	145
	<i>convivenza senza parentela</i>	100			4
	<i>single</i>	42	31	28	36
<b><i>Composizione famiglia</i></b>	<i>1 persona</i>	42	31	28	36
	<i>2 persone</i>	82	13	5	39
	<i>3 persone</i>	77	16	7	43
	<i>4 e più persone</i>	81	15	4	67
<b><i>Uso abitazione: giorni/settimana più 6h tra 8-18</i></b>	<i>quasi mai (0/1)</i>	50	25	25	20
	<i>raramente (2)</i>	70	21	9	67
	<i>solitamente (3/4)</i>	73	18	9	22
	<i>quasi sempre (5+)</i>	80	13	7	76
<b><i>Risparmio energetico: motivazioni</i></b>	<i>personali</i>	77	17	6	95
	<i>finanziarie</i>	76	17	7	29
	<i>esterne</i>	64	20	15	59
<b><i>Informazioni ricevute</i></b>	<i>sufficienti</i>	71	18	11	91
	<i>insufficienti/nessuna</i>	75	16	9	91
<b><i>Tipo di ventilazione controllata</i></b>	<i>autonoma</i>	70	18	12	90
	<i>centralizzata</i>	75	18	7	95


### Importanza del risparmio energetico

2.4 Il risparmio energetico è importante nella Sua vita quotidiana?

- Sì, molto
- Sì, abbastanza
- Non molto
- Assolutamente no

### Importanza risparmio energetico





		<i>Importanza risparmio energetico</i>				<i>Totale</i>
		<i>si, molto</i>	<i>si, abbastanza</i>	<i>non molto</i>	<i>assolutamente no</i>	<i>casi</i>
		<i>%riga</i>	<i>%riga</i>	<i>%riga</i>	<i>%riga</i>	
<b>Totale</b>		62	36	1	1	185
<b>Sesso dell'intervistato</b>	<i>femminile</i>	59	40	1		94
	<i>maschile</i>	66	32	1	1	91
<b>Classe d'età</b>	<i>fino ai 34</i>	55	39	3	3	38
	<i>35-44</i>	57	42	1		99
	<i>45-54</i>	71	29			31
	<i>dai 55</i>	94	6			17
<b>Titolo di studio</b>	<i>scuola dell'obbligo</i>	69	19	6	6	16
	<i>formaz. professionale</i>	68	27	5		22
	<i>diploma scuola sup.</i>	62	38			124
	<i>laurea/ult. formaz.</i>	52	48			23
<b>Anni di abitazione</b>	<i>meno di 1 anno</i>	61	35	4		23
	<i>più di 1 anno</i>	62	36	1	1	162
<b>Relazioni tra inquilini</b>	<i>familiare</i>	63	35	1	1	145
	<i>convivenza senza parentela</i>	100				4
	<i>single</i>	53	44	3		36
<b>Composizione famiglia</b>	<i>1 persona</i>	53	44	3		36
	<i>2 persone</i>	67	33			39
	<i>3 persone</i>	53	44		2	43
	<i>4 e più persone</i>	70	28	1		67
<b>Uso abitazione: giorni/settimana più 6h tra 8-18</b>	<i>quasi mai (0/1)</i>	50	50			20
	<i>raramente (2)</i>	55	42	3		67
	<i>solitamente (3/4)</i>	82	18			22
	<i>quasi sempre (5+)</i>	66	33		1	76
<b>Risparmio energetico: motivazioni</b>	<i>personali</i>	64	34	1	1	95
	<i>finanziarie</i>	69	31			29
	<i>esterne</i>	58	41	2		59
<b>Informazioni ricevute</b>	<i>sufficienti</i>	64	34	1	1	91
	<i>insufficienti/Nessuna</i>	62	37	1		91
<b>Tipo di ventilazione controllata</b>	<i>autonoma</i>	52	46	2		90
	<i>centralizzata</i>	72	27		1	95

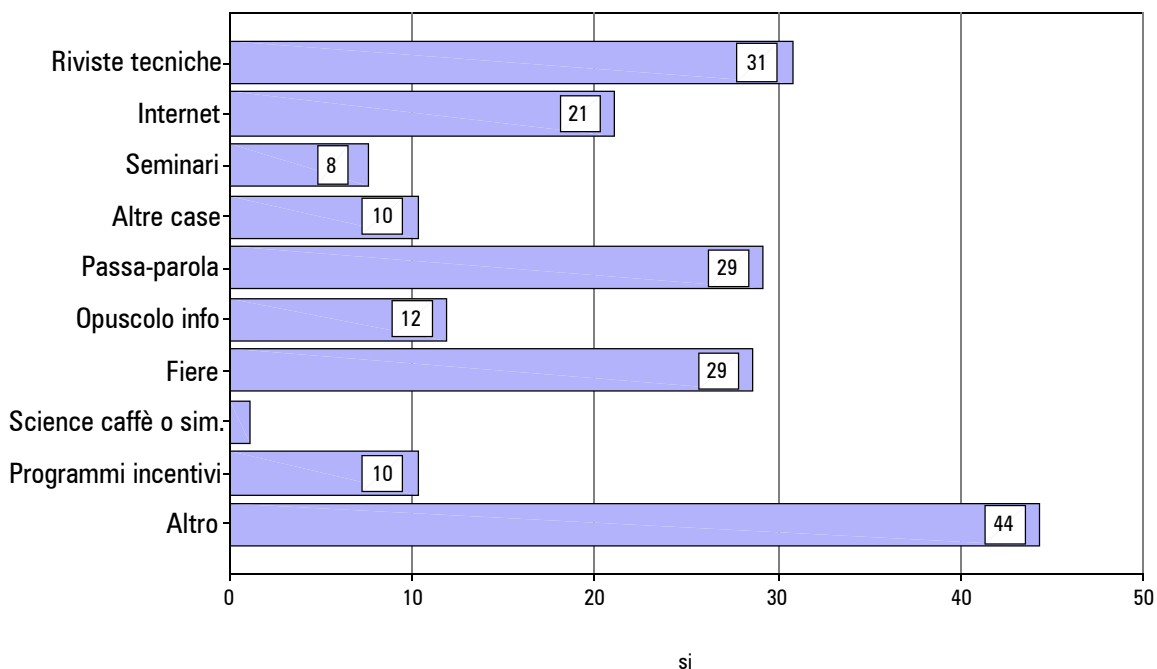


### Conoscenza su risparmio energetico in edilizia

2.5 In quale modo è venuto a conoscenza del risparmio energetico in edilizia? Dove si è informato? [6]  
*(più risposte possibili)*

- Riviste tecniche
- Internet
- Seminari
- Altre case (conoscenza diretta o indiretta)
- Passa-parola
- Opuscolo informativo
- Fiere
- Science caffè o simili
- Programmi di incentivazione pubblici
- Altro: .....

#### Fonti di informazione



Canali d'informazioni utilizzati		Riviste tecniche	Internet	Seminari	Altre case	Passa-parola	Totale
		% risposte SI					
<b>Totale</b>		31	21	8	10	29	185
<b>Sesso</b>	femminile	31	21	3	10	32	94
	maschile	31	21	12	11	26	91
<b>Classe d'età</b>	fino ai 34	21	32	0	5	39	38
	35-44	30	16	5	10	21	99
	45-54	39	19	13	13	39	31
	dai 55	41	29	29	18	35	17
<b>Titolo di studio</b>	scuola dell'obbligo	19	13	13	6	44	16
	formaz. professionale	36	23	14	9	23	22
	diploma scuola sup.	32	22	6	10	25	124
	laurea/ult. formaz.	26	22	4	13	48	23
<b>Anni di abitazione</b>	meno di 1 anno	26	26	9	9	39	23
	più di 1 anno	31	20	7	10	28	162
<b>Relazioni tra inquilini</b>	familiare	32	21	9	10	30	145
	convivenza senza parentela	25	25	25	25	0	4
	single	28	19	0	8	28	36
<b>Composizione famiglia</b>	1 persona	28	19	0	8	28	36
	2 persone	36	21	18	15	21	39
	3 persone	26	23	2	7	35	43
	4 e più persone	33	21	9	10	31	67
<b>Uso abitazione: giorni/settimana più 6h tra 8-18</b>	quasi mai (0/1)	20	15	5	5	25	20
	raramente (2)	33	15	6	6	27	67
	solitamente (3/4)	32	27	5	9	27	22
	quasi sempre (5+)	32	26	11	16	33	76
<b>Risparmio energetico: motivazioni</b>	personali	28	29	9	12	31	95
	finanziarie	45	17	7	17	24	29
	esterne	27	10	5	5	29	59
<b>Informazioni ricevute</b>	sufficienti	32	24	8	11	32	91
	insufficienti/nessuna	31	19	8	10	26	91
<b>Tipo di ventilazione controllata</b>	autonoma	30	22	10	12	39	90
	centralizzata	32	20	5	8	20	95

Canali d'informazioni utilizzati		Opuscolo info	Fiere	Science caffè o sim.	Programmi in- centivi	Altro	Totale
		% risposte SI					
<b>Totale</b>		12	29	1	10	44	185
<b>Sesso</b>	<i>femminile</i>	10	30	1	11	47	94
	<i>maschile</i>	14	27	1	10	42	91
<b>Classe d'età</b>	<i>fino ai 34</i>	3	21	0	11	37	38
	<i>35-44</i>	13	31	1	8	51	99
	<i>45-54</i>	19	26	0	16	35	31
	<i>dai 55</i>	12	35	6	12	41	17
<b>Titolo di studio</b>	<i>scuola dell'obbligo</i>	13	19	0	0	38	16
	<i>formaz. professionale</i>	14	32	0	14	55	22
	<i>diploma scuola sup.</i>	11	30	1	12	47	124
	<i>laurea/ult. formaz.</i>	13	26	4	4	26	23
<b>Anni di abitazione</b>	<i>meno di 1 anno</i>	4	22	4	22	35	23
	<i>più di 1 anno</i>	13	30	1	9	46	162
<b>Relazioni tra inquilini</b>	<i>familiare</i>	10	31	1	11	42	145
	<i>convivenza senza parentela</i>	0	25	0	0	50	4
	<i>single</i>	19	19	0	8	53	36
<b>Composizione famiglia</b>	<i>1 persona</i>	19	19	0	8	53	36
	<i>2 persone</i>	5	31	0	13	36	39
	<i>3 persone</i>	7	33	2	7	42	43
	<i>4 e più persone</i>	15	30	1	12	46	67
<b>Uso abitazione: giorni/settimana più 6h tra 8-18</b>	<i>quasi mai (0/1)</i>	10	10	0	15	40	20
	<i>raramente (2)</i>	10	28	3	10	43	67
	<i>solitamente (3/4)</i>	14	14	0	9	59	22
	<i>quasi sempre (5+)</i>	13	38	0	9	42	76
<b>Risparmio energetico: motivazioni</b>	<i>personali</i>	8	35	2	12	33	95
	<i>finanziarie</i>	28	21	0	14	48	29
	<i>esterne</i>	8	24	0	7	63	59
<b>Informazioni ricevute</b>	<i>sufficienti</i>	12	23	1	13	40	91
	<i>insufficienti/nessuna</i>	12	34	1	8	47	91
<b>Tipo di ventilazione controllata</b>	<i>autonoma</i>	14	34	1	16	29	90
	<i>centralizzata</i>	9	23	1	5	59	95

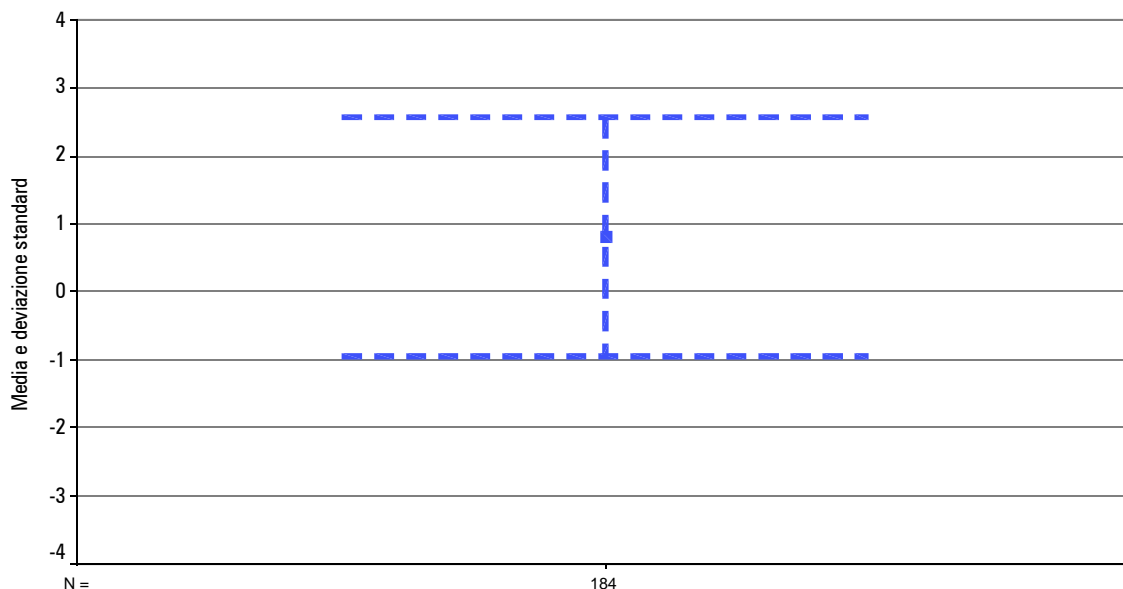
### Sensazione termica in estate

3.1 Qual è la sensazione termica all'interno dell'edificio in estate? [2]

- +4 Molto caldo
- +3 Caldo
- +2 Abbastanza caldo
- +1 Leggermente caldo
- 0 Neutrale (ottimale)
- 1 Leggermente fresco
- 2 Fresco
- 3 Freddo
- 4 Molto freddo

### Sensazione termica all'interno dell'edificio

durante l'estate



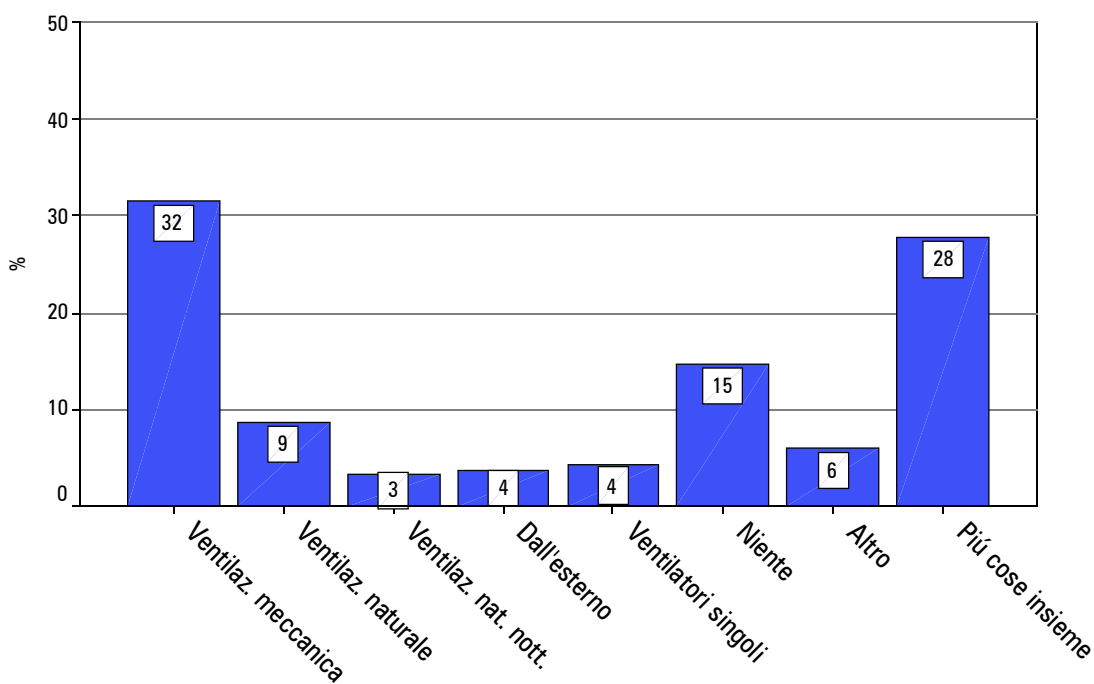
		<b>Sensazione termica nell'edificio in estate</b>		
		<i>media</i>	<i>mediana</i>	<i>casi</i>
<b>Totale</b>		,80	0	184
<b>Sesso</b>	<i>femminile</i>	,91	0	94
	<i>maschile</i>	,69	0	90
<b>Classe d'età</b>	<i>fino ai 34</i>	,87	0	38
	<i>35-44</i>	,84	0	99
	<i>45-54</i>	,58	0	31
	<i>dai 55</i>	,88	0	16
<b>Titolo di studio</b>	<i>scuola dell'obbligo</i>	,19	0	16
	<i>formaz. professionale</i>	,64	0	22
	<i>diploma scuola sup.</i>	,93	0	123
	<i>laurea/ult. formaz.</i>	,70	0	23
<b>Anni di abitazione</b>	<i>meno di 1 anno</i>	,70	0	23
	<i>più di 1 anno</i>	,82	0	161
<b>Relazioni tra inquilini</b>	<i>familiare</i>	,81	0	144
	<i>convivenza senza parentela</i>	3,25	4	4
	<i>single</i>	,50	0	36
<b>Uso abitazione: giorni/settimana più 6h tra 8-18</b>	<i>quasi mai (0/1)</i>	,35	0	20
	<i>raramente (2)</i>	,87	0	67
	<i>solitamente (3/4)</i>	,41	0	22
	<i>quasi sempre (5+)</i>	,99	0	75
<b>Risparmio energetico: motivazioni</b>	<i>personali</i>	,88	0	95
	<i>finanziarie</i>	,64	0	28
	<i>esterne</i>	,78	0	59
<b>Informazioni ricevute</b>	<i>sufficienti</i>	,72	0	90
	<i>insufficienti/nessuna</i>	,88	0	91
<b>Tipo di ventilazione controllata</b>	<i>autonoma</i>	-,26	0	90
	<i>centralizzata</i>	1,82	2	94

### Migliorare la sensazione termica in estate

3.2 Cosa fa per migliorare la sensazione termica durante l'estate?

- Regolazione della ventilazione meccanica
- Ventilazione naturale attraverso le finestre
- Ventilazione naturale notturna attraverso le finestre
- O dall'esterno
- Utilizzo di ventilatori singoli
- Niente
- Altro: .....

Come migliora la sensazione termica?



		Come migliora la sensazione termica?								Tot. casi
		ventilaz. meccanica	ventilaz. naturale	ventilaz. nat. notturna	dall'ester- no	ventilatori singoli	niente	altro	più cose insieme	
		%riga	%riga	%riga	%riga	%riga	%riga	%riga	%riga	
<b>Totale</b>		32	9	3	4	4	15	6	28	184
<b>Sesso</b>	<i>femminile</i>	28	9	4	3	3	16	3	34	94
	<i>maschile</i>	36	9	2	4	6	13	9	21	90
<b>Classe d'età</b>	<i>fino ai 34</i>	29	11	5		5	26	8	16	38
	<i>35-44</i>	29	9	3	4	4	12	6	32	99
	<i>45-54</i>	45	3	3	6	3	13	3	23	31
	<i>dai 55</i>	25	13		6	6	6	6	38	16
<b>Titolo di studio</b>	<i>scuola dell'obbligo</i>	44		6			25	13	13	16
	<i>formaz. professionale</i>	36	9	5	5	5	5	5	32	22
	<i>diploma scuola sup.</i>	29	11	2	4	5	13	7	29	123
	<i>laurea/ult. formaz.</i>	30		9	4	4	26		26	23
<b>Anni di abitazione</b>	<i>meno di 1 anno</i>	48	13		9	4	13	4	9	23
	<i>più di 1 anno</i>	29	8	4	3	4	15	6	30	161
<b>Relazioni tra inquilini</b>	<i>familiare</i>	32	8	4	4	3	14	5	30	144
	<i>convivenza senza parentela</i>	25	25				25		25	4
	<i>single</i>	31	11		3	8	17	11	19	36
<b>Composizione famiglia</b>	<i>1 persona</i>	31	11		3	8	17	11	19	36
	<i>2 persone</i>	32	8	8		3	16	8	26	38
	<i>3 persone</i>	28	9	5	7	5	21		26	43
	<i>4 e più persone</i>	34	7	1	4	3	9	6	34	67
<b>Uso abitazione: giorni/settimana più 6h tra 8-18</b>	<i>quasi mai (0/1)</i>	45	5			5	25	5	15	20
	<i>raramente (2)</i>	30	7	7	4	6	12	10	22	67
	<i>solitamente (3/4)</i>	36	18		5		5	9	27	22
	<i>quasi sempre (5+)</i>	28	8	1	4	4	17	1	36	75
<b>Risparmio energetico: motivazioni</b>	<i>personali</i>	32	7	4	3	7	16	4	26	95
	<i>finanziarie</i>	25	11	7			21	11	25	28
	<i>esterne</i>	34	10		7	2	8	7	32	59
<b>Informazioni ricevute</b>	<i>sufficienti</i>	32	8	2	4	3	17	6	28	90
	<i>insufficienti/nessuna</i>	32	9	4	2	5	13	7	27	91
<b>Tipo di ventilazione controllata</b>	<i>autonoma</i>	58	6		1		8	7	21	90
	<i>centralizzata</i>	6	12	6	6	9	21	5	34	94

**Causa dei cambiamenti temperatura estate**

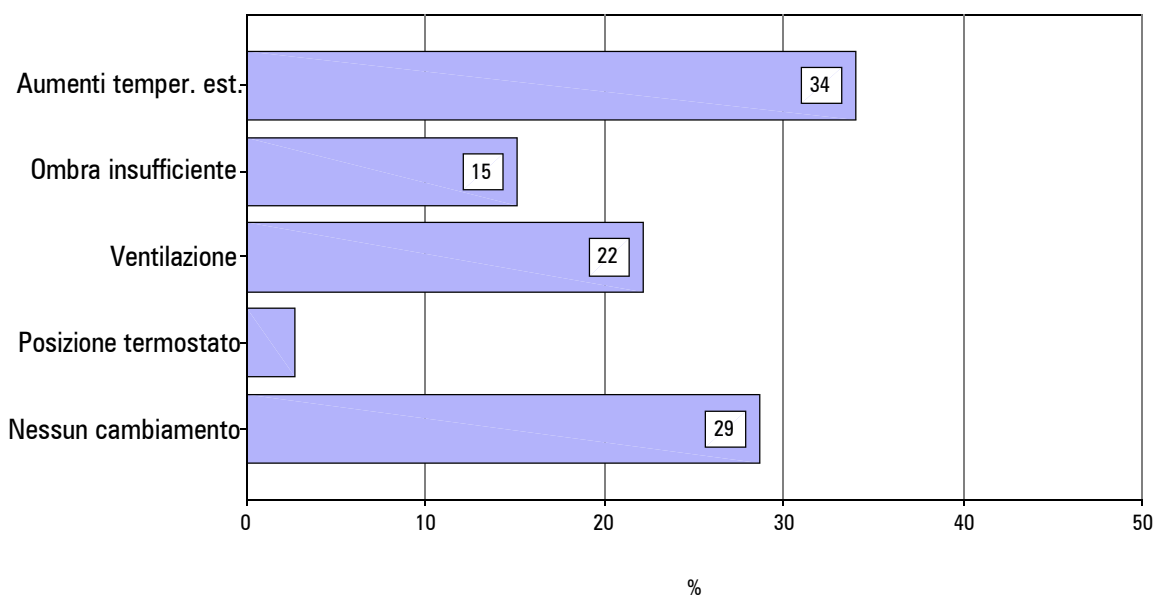
3.3 Qual è la causa dei cambiamenti di temperatura interna durante l'estate?

*(più risposte possibili)*

- Repentini aumenti della temperatura esterna
- Ombreggiamento dall'esterno non sufficiente
- Ventilazione attraverso finestre/porte
- Posizione del termostato
- Nessun cambiamento della temperatura percepibile

**Causa dei cambiamenti temperatura interna**

durante l'estate





<i>Causa dei cambiamenti temperatura interna in estate</i>		<i>Aumenti temperatura esterna</i>	<i>Ombra insufficiente</i>	<i>Ventilazione</i>	<i>Posizione termostato</i>	<i>Nessun cambiamento</i>	<i>Totale</i>
		<i>% risposte SI</i>					
<b>Totale</b>		34	15	22	3	29	185
<b>Sesso</b>	<i>femminile</i>	37	21	19	3	26	94
	<i>maschile</i>	31	9	25	2	32	91
<b>Classe d'età</b>	<i>fino ai 34</i>	37	8	24	5	32	38
	<i>35-44</i>	34	20	28	1	23	99
	<i>45-54</i>	32	6	10	3	42	31
	<i>dai 55</i>	29	18	6	6	29	17
<b>Titolo di studio</b>	<i>scuola dell'obbligo</i>	38	0	31	0	38	16
	<i>formaz. professionale</i>	32	18	23	5	23	22
	<i>diploma scuola sup.</i>	34	17	21	3	27	124
	<i>laurea/ult. formaz.</i>	35	13	22	0	35	23
<b>Anni di abitazione</b>	<i>meno di 1 anno</i>	17	17	17	4	57	23
	<i>più di 1 anno</i>	36	15	23	2	25	162
<b>Relazioni tra inquilini</b>	<i>familiare</i>	35	15	23	3	27	145
	<i>convivenza senza parentela</i>	25	25	0	0	25	4
	<i>single</i>	31	14	22	0	36	36
<b>Composizione famiglia</b>	<i>1 persona</i>	31	14	22	0	36	36
	<i>2 persone</i>	28	8	18	5	38	39
	<i>3 persone</i>	35	16	26	5	23	43
	<i>4 e più persone</i>	39	19	22	1	22	67
<b>Uso abitazione: giorni/settimana più 6h tra 8-18</b>	<i>quasi mai (0/1)</i>	20	15	25	0	45	20
	<i>raramente (2)</i>	28	16	24	3	27	67
	<i>solitamente (3/4)</i>	41	14	23	5	27	22
	<i>quasi sempre (5+)</i>	41	14	20	3	26	76
<b>Risparmio energetico: motivazioni</b>	<i>personali</i>	35	19	22	2	31	95
	<i>finanziarie</i>	31	3	17	7	28	29
	<i>esterne</i>	36	15	25	2	25	59
<b>Informazioni ricevute</b>	<i>sufficienti</i>	26	11	16	3	38	91
	<i>insufficienti/nessuna</i>	42	19	29	2	19	91
<b>Tipo di ventilazione controllata</b>	<i>autonoma</i>	17	6	29	6	47	90
	<i>centralizzata</i>	51	24	16	0	12	95

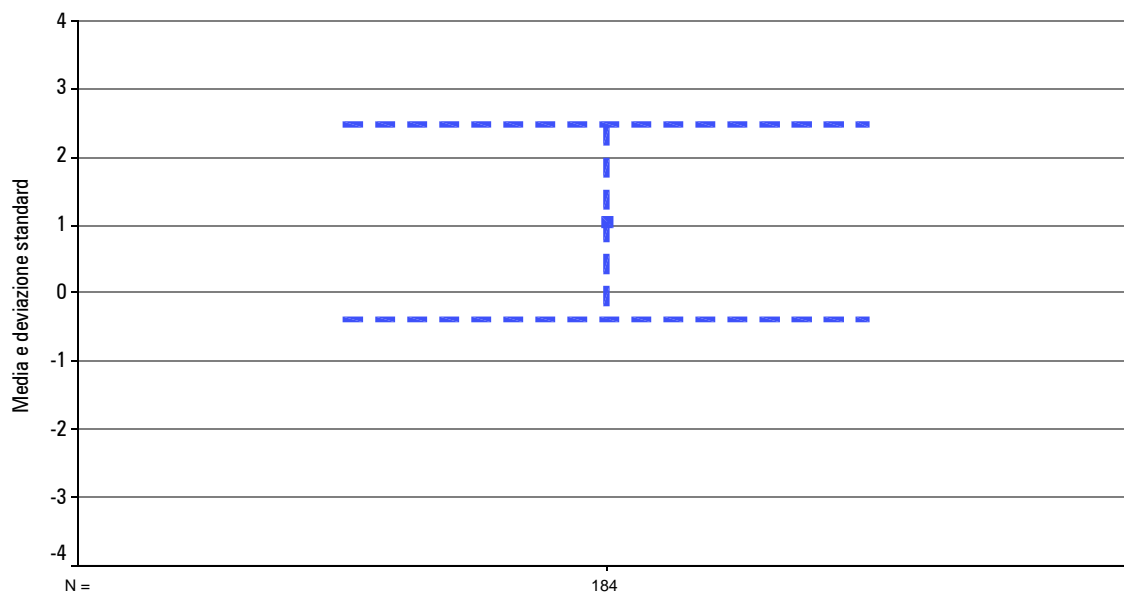
### Sensazione termica in inverno

3.4 Qual è la sensazione termica all'interno dell'edificio in inverno? [2]

- +4 Molto caldo
- +3 Caldo
- +2 Abbastanza caldo
- +1 Leggermente caldo
- 0 Neutrale (ottimale)
- 1 Leggermente fresco
- 2 Fresco
- 3 Freddo
- 4 Molto freddo

### Sensazione termica all'interno dell'edificio

durante l'inverno



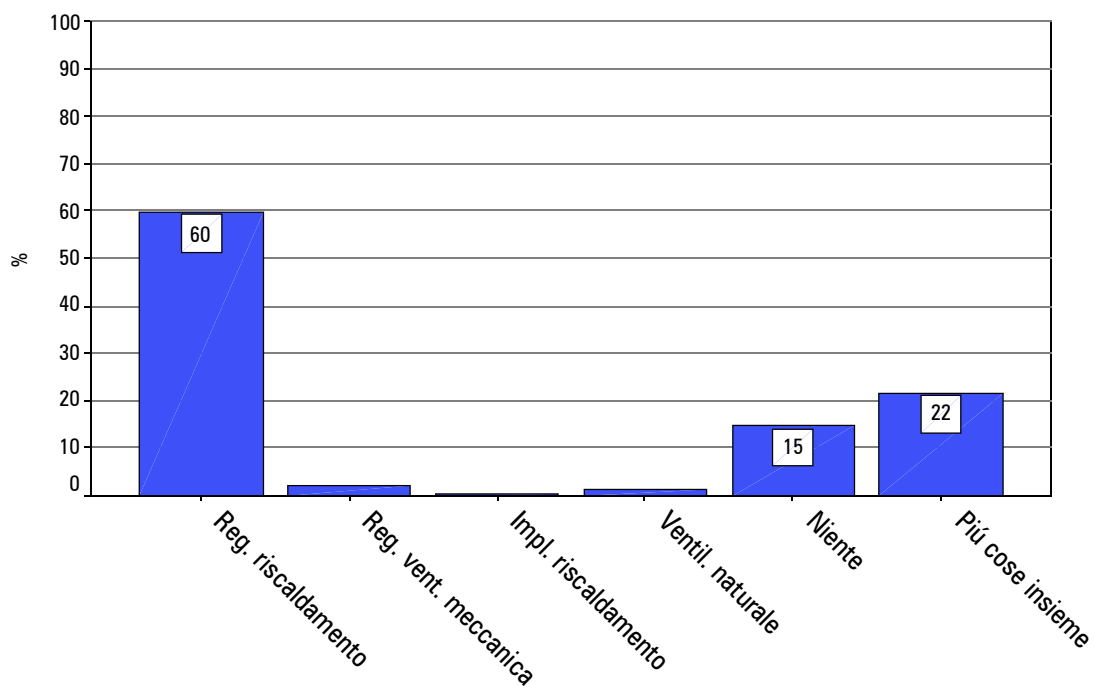
		<i>Sensazione termica nell'edificio in inverno</i>		
		<i>media</i>	<i>mediana</i>	<i>casi</i>
<b>Totale</b>		1,04	0	184
<b>Sesso</b>	<i>femminile</i>	,96	0	93
	<i>maschile</i>	1,12	1	91
<b>Classe d'età</b>	<i>fino ai 34</i>	,84	0	38
	<i>35-44</i>	1,17	1	98
	<i>45-54</i>	1,00	0	31
	<i>dai 55</i>	,76	0	17
<b>Titolo di studio</b>	<i>scuola dell'obbligo</i>	,81	0	16
	<i>formaz. professionale</i>	,62	0	21
	<i>diploma scuola sup.</i>	1,16	1	124
	<i>laurea/ult. formaz.</i>	,91	0	23
<b>Anni di abitazione</b>	<i>meno di 1 anno</i>	,91	0	23
	<i>più di 1 anno</i>	1,06	0	161
<b>Relazioni tra inquilini</b>	<i>familiare</i>	1,16	1	144
	<i>convivenza senza parentela</i>	1,00	1	4
	<i>single</i>	,56	0	36
<b>Uso abitazione: giorni/settimana più 6h tra 8-18</b>	<i>quasi mai (0/1)</i>	,40	0	20
	<i>raramente (2)</i>	1,22	1	67
	<i>solitamente (3/4)</i>	1,23	1	22
	<i>quasi sempre (5+)</i>	,99	0	75
<b>Risparmio energetico: motivazioni</b>	<i>personali</i>	1,14	1	94
	<i>finanziarie</i>	,69	0	29
	<i>esterne</i>	1,08	1	59
<b>Informazioni ricevute</b>	<i>sufficienti</i>	1,04	0	90
	<i>insufficienti/nessuna</i>	1,09	1	91
<b>Tipo di ventilazione controllata</b>	<i>autonoma</i>	,99	0	90
	<i>centralizzata</i>	1,09	0	94

## Migliorare la sensazione termica in inverno

3.5 Cosa fa per migliorare la sensazione termica durante l'inverno?

- Regolazione riscaldamento
- Regolazione ventilazione meccanica
- Implementazione con ulteriore sistema di riscaldamento
- Ventilazione naturale
- Niente

### Come migliora la sensazione termica in inverno?



		<i>Come migliora la sensazione termica in inverno?</i>						<i>Totale</i>
		<i>reg. riscaldamento</i>	<i>reg. vent. meccanica</i>	<i>impl. riscaldamento</i>	<i>ventil. naturale</i>	<i>niente</i>	<i>piú cose insieme</i>	<i>casi</i>
		<i>%riga</i>	<i>%riga</i>	<i>%riga</i>	<i>%riga</i>	<i>%riga</i>	<i>%riga</i>	
<b>Totale</b>		60	2	1	1	15	22	184
<b>Sesso</b>	<i>femminile</i>	64	1		1	15	19	94
	<i>maschile</i>	56	3	1	1	14	24	90
<b>Classe d'età</b>	<i>fino ai 34</i>	66	3			11	21	38
	<i>35-44</i>	64	1			17	17	98
	<i>45-54</i>	52	6	3	3	10	26	31
	<i>dai 55</i>	35			6	18	41	17
<b>Titolo di studio</b>	<i>scuola dell'obbligo</i>	63	6			19	13	16
	<i>formaz. professionale</i>	55				14	32	22
	<i>diploma scuola sup.</i>	60	2	1	1	15	20	123
	<i>laurea/ult. formaz.</i>	61			4	9	26	23
<b>Anni di abitazione</b>	<i>meno di 1 anno</i>	65			4	9	22	23
	<i>più di 1 anno</i>	59	2	1	1	16	22	161
<b>Relazioni tra inquilini</b>	<i>familiare</i>	62	3	1	1	15	19	144
	<i>convivenza senza parentela</i>	50					50	4
	<i>single</i>	53			3	17	28	36
<b>Composizione famiglia</b>	<i>1 persona</i>	53			3	17	28	36
	<i>2 persone</i>	38	3			26	33	39
	<i>3 persone</i>	70	2		2	9	16	43
	<i>4 e più persone</i>	70	3	2		11	15	66
<b>Uso abitazione: giorni/settimana più 6h tra 8-18</b>	<i>quasi mai (0/1)</i>	50	5		5	10	30	20
	<i>raramente (2)</i>	63		1		18	18	67
	<i>solitamente (3/4)</i>	59	5		5	14	18	22
	<i>quasi sempre (5+)</i>	60	3			13	24	75
<b>Risparmio energetico: motivazioni</b>	<i>personali</i>	58	3		1	15	23	95
	<i>finanziarie</i>	50	4			25	21	28
	<i>esterne</i>	68		2		10	20	59
<b>Informazioni ricevute</b>	<i>sufficienti</i>	58	1		1	16	23	91
	<i>insufficienti/nessuna</i>	62	3	1	1	12	20	90
<b>Tipo di ventilazione controllata</b>	<i>autonoma</i>	56	4		1	3	35	89
	<i>centralizzata</i>	63		1	1	25	9	95

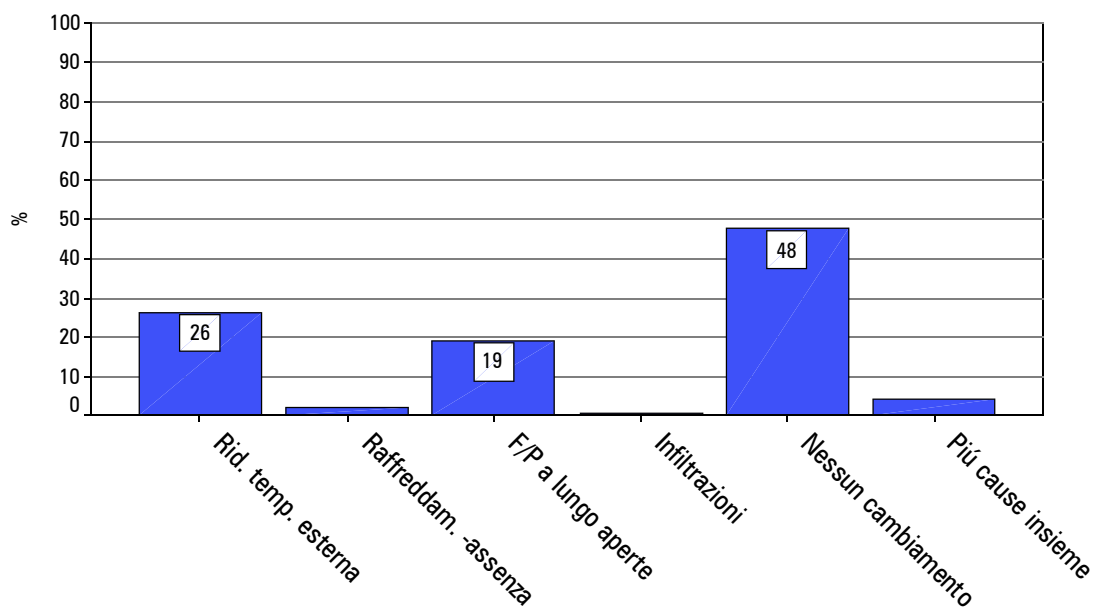
### Causa dei cambiamenti temperatura inverno

3.6 Qual è la causa dei cambiamenti di temperatura interna durante l'inverno?

- Riduzione della temperatura esterna per un lungo periodo
- Raffreddamento dell'abitazione quando non è usata (periodo di vacanza)
- Finestre/Porte aperte troppo a lungo
- Infiltrazioni
- Nessun cambiamento della temperatura percepibile

### Causa cambiamenti temperatura interna

durante l'inverno



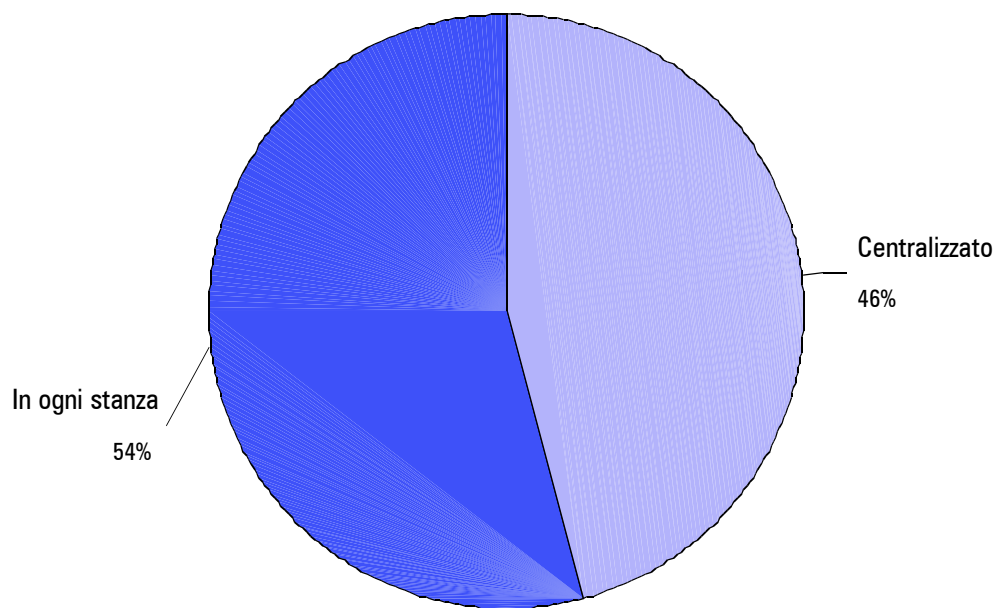
		<i>Causa cambiamenti temperatura interna durante l'inverno</i>						<i>Totale</i>
		<i>rid. temp. esterna</i>	<i>raffreddam. - assenza</i>	<i>f/p a lungo aperte</i>	<i>infiltrazioni</i>	<i>nessun cambiamento</i>	<i>piú cause insieme</i>	<i>casi</i>
		<i>%riga</i>	<i>%riga</i>	<i>%riga</i>	<i>%riga</i>	<i>%riga</i>	<i>%riga</i>	
<b>Totale</b>		26	2	19	1	48	4	178
<b>Sesso</b>	<i>femminile</i>	30	3	21		42	3	90
	<i>maschile</i>	23	1	17	1	53	5	88
<b>Classe d'età</b>	<i>fino ai 34</i>	32	3	14		46	5	37
	<i>35-44</i>	24	2	26		44	4	94
	<i>45-54</i>	27		7	3	60	3	30
	<i>dai 55</i>	24	6	18		53		17
<b>Titolo di studio</b>	<i>scuola dell'obbligo</i>	31		19		44	6	16
	<i>formaz. professionale</i>	14		24		48	14	21
	<i>diploma scuola sup.</i>	28	3	18	1	49	2	119
	<i>laurea/ult. formaz.</i>	27	5	18		45	5	22
<b>Anni di abitazione</b>	<i>meno di 1 anno</i>	4	4	4		83	4	23
	<i>più di 1 anno</i>	30	2	21	1	43	4	155
<b>Relazioni tra inquilini</b>	<i>familiare</i>	26	1	20	1	49	4	140
	<i>convivenza senza parentela</i>	50		25		25		4
	<i>single</i>	26	9	15		44	6	34
<b>Composizione famiglia</b>	<i>1 persona</i>	26	9	15		44	6	34
	<i>2 persone</i>	33		18		49		39
	<i>3 persone</i>	24	2	24		46	2	41
	<i>4 e più persone</i>	23		19	2	50	6	64
<b>Uso abitazione: giorni/settimana più 6h tra 8-18</b>	<i>quasi mai (0/1)</i>	17	6	11		61	6	18
	<i>raramente (2)</i>	20	3	26	2	47	3	66
	<i>solitamente (3/4)</i>	38	5	14		38	5	21
	<i>quasi sempre (5+)</i>	32		16		48	4	73
<b>Risparmio energetico: motivazioni</b>	<i>personali</i>	32	1	19		45	3	91
	<i>finanziarie</i>	34	3	10		48	3	29
	<i>esterne</i>	14	4	23	2	52	5	56
<b>Informazioni ricevute</b>	<i>sufficienti</i>	28	1	17		51	2	88
	<i>insufficienti/nessuna</i>	25	3	20	1	44	6	88
<b>Tipo di ventilazione controllata</b>	<i>autonoma</i>	9	2	22		65	2	88
	<i>centralizzata</i>	43	2	17	1	31	6	90

**Regolazione della temperatura**

3.7 Dove è possibile regolare la temperatura?

In modo centralizzato

In ogni stanza

**Modalità regolazione temperatura**



		<i>Modalità regolazione temperatura</i>		<i>Totale</i>
		<i>centralizzato</i>	<i>in ogni stanza</i>	<i>casi</i>
		<i>%riga</i>	<i>%riga</i>	
<b>Totale</b>		46	54	185
<b>Sesso</b>	<i>femminile</i>	54	46	94
	<i>maschile</i>	37	63	91
<b>Classe d'età</b>	<i>fino ai 34</i>	55	45	38
	<i>35-44</i>	45	55	99
	<i>45-54</i>	29	71	31
	<i>dai 55</i>	59	41	17
<b>Titolo di studio</b>	<i>scuola dell'obbligo</i>	44	56	16
	<i>formaz. professionale</i>	41	59	22
	<i>diploma scuola sup.</i>	48	52	124
	<i>laurea/ult. formaz.</i>	39	61	23
<b>Anni di abitazione</b>	<i>meno di 1 anno</i>	26	74	23
	<i>più di 1 anno</i>	49	51	162
<b>Relazioni tra inquilini</b>	<i>familiare</i>	47	53	145
	<i>convivenza senza parentela</i>	75	25	4
	<i>single</i>	39	61	36
<b>Composizione famiglia</b>	<i>1 persona</i>	39	61	36
	<i>2 persone</i>	46	54	39
	<i>3 persone</i>	51	49	43
	<i>4 e più persone</i>	46	54	67
<b>Uso abitazione: giorni/settimana più 6h tra 8-18</b>	<i>quasi mai (0/1)</i>	20	80	20
	<i>raramente (2)</i>	42	58	67
	<i>solitamente (3/4)</i>	59	41	22
	<i>quasi sempre (5+)</i>	53	47	76
<b>Risparmio energetico: motivazioni</b>	<i>personali</i>	51	49	95
	<i>finanziarie</i>	45	55	29
	<i>esterne</i>	39	61	59
<b>Informazioni ricevute</b>	<i>sufficienti</i>	42	58	91
	<i>insufficienti/nessuna</i>	49	51	91
<b>Tipo di ventilazione controllata</b>	<i>autonoma</i>	3	97	90
	<i>centralizzata</i>	86	14	95

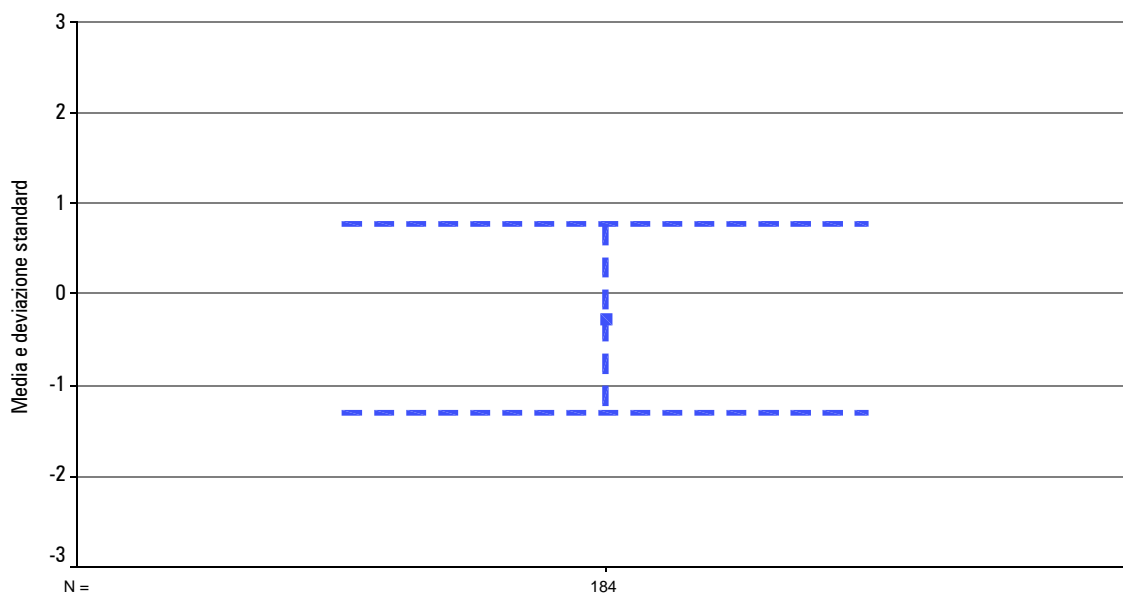
### Umidità: sensazione in estate

3.8 Qual è la sensazione rispetto all'umidità dell'aria, all'interno dell'edificio in estate? [2]

- +3 Molto umido
- +2 Umido
- +1 Leggermente umido
- 0 Neutrale (ottimale)
- 1 Leggermente secco
- 2 Secco
- 3 Molto secco

### Sensazione dell'umidità dell'aria

durante l'estate



		<i>Sensazione dell'umidità dell'aria in estate</i>		
		<i>media</i>	<i>mediana</i>	<i>casi</i>
<b>Totale</b>		-,27	0	184
<b>Sesso</b>	<i>femminile</i>	-,28	0	94
	<i>maschile</i>	-,26	0	90
<b>Classe d'età</b>	<i>fino ai 34</i>	,03	0	38
	<i>35-44</i>	-,33	0	99
	<i>45-54</i>	-,23	0	31
	<i>dai 55</i>	-,63	0	16
<b>Titolo di studio</b>	<i>scuola dell'obbligo</i>	-,19	0	16
	<i>formaz. professionale</i>	-,23	0	22
	<i>diploma scuola sup.</i>	-,25	0	123
	<i>laurea/ult. formaz.</i>	-,43	0	23
<b>Anni di abitazione</b>	<i>meno di 1 anno</i>	-,39	0	23
	<i>più di 1 anno</i>	-,25	0	161
<b>Relazioni tra inquilini</b>	<i>familiare</i>	-,28	0	144
	<i>convivenza senza parentela</i>	1,00	1	4
	<i>single</i>	-,36	0	36
<b>Uso abitazione: giorni/settimana più 6h tra 8-18</b>	<i>quasi mai (0/1)</i>	-,20	0	20
	<i>raramente (2)</i>	-,18	0	67
	<i>solitamente (3/4)</i>	-,41	0	22
	<i>quasi sempre (5+)</i>	-,32	0	75
<b>Risparmio energetico: motivazioni</b>	<i>personali</i>	-,22	0	95
	<i>finanziarie</i>	-,36	0	28
	<i>esterne</i>	-,31	0	59
<b>Informazioni ricevute</b>	<i>sufficienti</i>	-,24	0	90
	<i>insufficienti/nessuna</i>	-,30	0	91
<b>Tipo di ventilazione controllata</b>	<i>autonoma</i>	-,30	0	90
	<i>centralizzata</i>	-,23	0	94

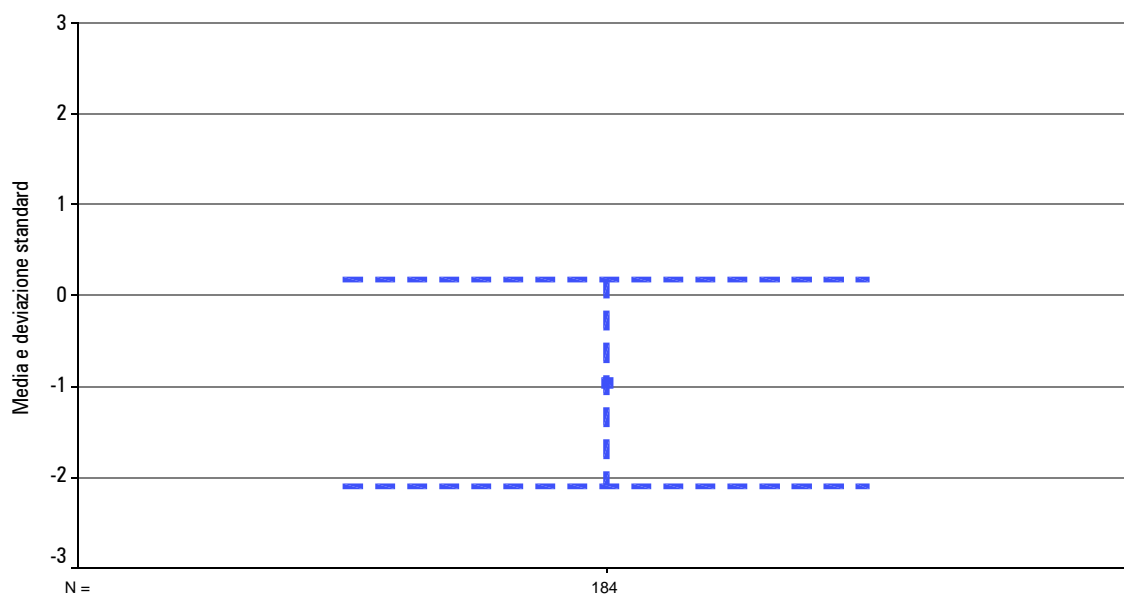
**Umidità: sensazione in inverno**

3.9 Qual è la sensazione rispetto all'umidità dell'aria all'interno dell'edificio in inverno? [2]

- +3 Molto umido
- +2 Umido
- +1 Leggermente umido
- 0 Neutrale (ottimale)
- 1 Leggermente secco
- 2 Secco
- 3 Molto secco

**Sensazione dell'umidità dell'aria**

durante l'inverno



		<i>Sensazione dell'umidità dell'aria in inverno</i>		
		<i>media</i>	<i>mediana</i>	<i>casi</i>
<b>Totale</b>		-0,96	0	184
<b>Sesso</b>	<i>femminile</i>	-0,88	0	93
	<i>maschile</i>	-1,03	-1	91
<b>Classe d'età</b>	<i>fino ai 34</i>	-0,86	0	37
	<i>35-44</i>	-0,94	0	99
	<i>45-54</i>	-0,97	0	31
	<i>dai 55</i>	-1,24	-1	17
<b>Titolo di studio</b>	<i>scuola dell'obbligo</i>	-0,44	0	16
	<i>formazione professionale</i>	-1,05	-1	22
	<i>diploma scuola sup.</i>	-1,07	-1	123
	<i>laurea/ ult. formaz.</i>	-0,65	0	23
<b>Anni di abitazione</b>	<i>meno di 1 anno</i>	-1,04	-1	23
	<i>più di 1 anno</i>	-0,94	0	161
<b>Relazioni tra inquilini</b>	<i>familiare</i>	-1,00	-1	145
	<i>convivenza senza parentela</i>	-1,00	0	3
	<i>single</i>	-0,78	0	36
<b>Uso abitazione: giorni/settimana più 6h tra 8-18</b>	<i>quasi mai (0/1)</i>	-0,75	0	20
	<i>raramente (2)</i>	-0,76	0	67
	<i>solitamente (3/4)</i>	-1,09	-1	22
	<i>quasi sempre (5+)</i>	-1,15	-1	75
<b>Risparmio energetico: motivazioni</b>	<i>personali</i>	-0,75	0	95
	<i>finanziarie</i>	-1,07	0	28
	<i>esterne</i>	-1,27	-1	59
<b>Informazioni ricevute</b>	<i>sufficienti</i>	-0,74	0	90
	<i>insufficienti/nessuna</i>	-1,19	-1	91
<b>Tipo di ventilazione controllata</b>	<i>autonoma</i>	-1,06	-1	90
	<i>centralizzata</i>	-0,86	0	94

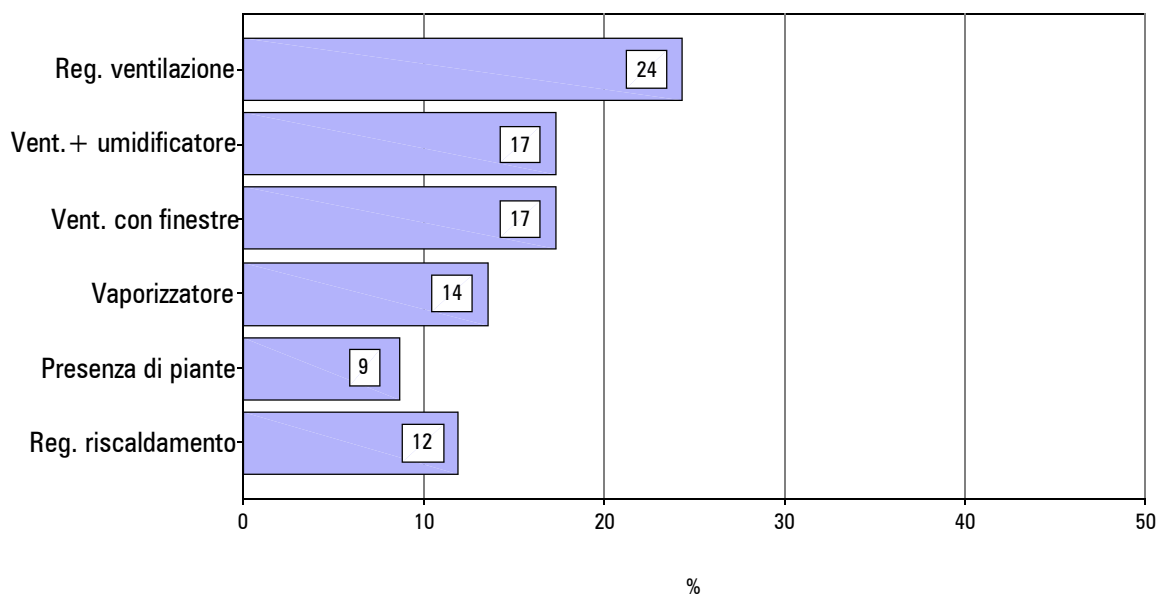
### Umidità: migliorare la sensazione in inverno

3.10 Cosa fa per migliorare la sensazione rispetto all'umidità dell'aria durante l'inverno?  
(più risposte possibili)

- Regolazione ventilazione
- Presenza di una ventilazione con umidificatore
- Ventilazione attraverso finestre
- Vaporizzatore
- Presenza di piante
- Regolazione riscaldamento

### Come migliora la sensazione dell'umidità dell'aria

durante l'inverno

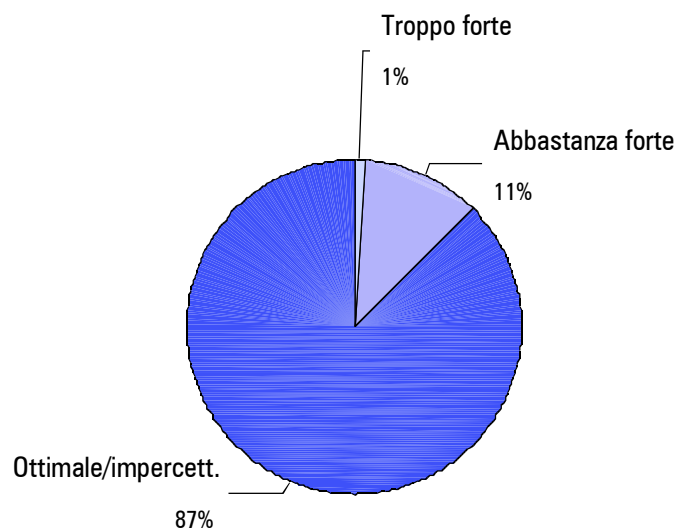


<i>Come migliora la sensazione dell'umidità dell'aria in inverno?</i>		<i>Reg. ventilazione</i>	<i>Vent. + umidificatore</i>	<i>Vent. con finestre</i>	<i>Vaporizzatore</i>	<i>Presenza di piante</i>	<i>Reg. riscaldamento</i>	<i>Tot. casi</i>
		<i>% risposte SI</i>						
<b>Totale</b>		24	17	17	14	9	12	185
<b>Sesso</b>	<i>femminile</i>	21	17	23	15	10	12	94
	<i>maschile</i>	27	18	11	12	8	12	91
<b>Classe d'età</b>	<i>fino ai 34</i>	24	21	5	13	3	11	38
	<i>35-44</i>	24	16	18	14	10	10	99
	<i>45-54</i>	23	19	23	13	10	16	31
	<i>dai 55</i>	29	12	29	12	12	18	17
<b>Titolo di studio</b>	<i>scuola dell'obbligo</i>	25	6	13	0	19	19	16
	<i>formaz. professionale</i>	27	18	18	18	14	9	22
	<i>diploma scuola sup.</i>	22	18	19	15	8	11	124
	<i>laurea/ult. formaz.</i>	35	22	9	9	0	13	23
<b>Anni di abitazione</b>	<i>meno di 1 anno</i>	26	17	9	22	13	17	23
	<i>più di 1 anno</i>	24	17	19	12	8	11	162
<b>Relazioni tra inquilini</b>	<i>familiare</i>	25	19	19	16	10	10	145
	<i>convivenza senza parentela</i>	25	0	25	25	0	25	4
	<i>single</i>	22	14	8	3	3	17	36
<b>Composizione famiglia</b>	<i>1 persona</i>	22	14	8	3	3	17	36
	<i>2 persone</i>	33	15	15	8	10	8	39
	<i>3 persone</i>	23	14	19	23	12	14	43
	<i>4 e più persone</i>	21	22	22	16	9	10	67
<b>Uso abitazione: giorni/settimana più 6h tra 8-18</b>	<i>quasi mai (0/1)</i>	35	20	15	0	0	5	20
	<i>raramente (2)</i>	16	13	15	12	6	18	67
	<i>solitamente (3/4)</i>	32	18	18	9	23	9	22
	<i>quasi sempre (5+)</i>	26	20	20	20	9	9	76
<b>Risparmio energetico: motivazioni</b>	<i>personali</i>	28	16	19	13	9	11	95
	<i>finanziarie</i>	17	14	10	21	14	21	29
	<i>esterne</i>	22	22	19	12	5	10	59
<b>Informazioni ricevute</b>	<i>sufficienti</i>	25	16	12	10	7	10	91
	<i>insufficienti/nessuna</i>	23	19	22	18	11	14	91
<b>Tipo di ventilazione controllata</b>	<i>autonoma</i>	34	18	13	16	13	14	90
	<i>centralizzata</i>	15	17	21	12	4	9	95

**Movimento dell'aria all'interno dell'edificio**

3.11 Qual è la sensazione relativa al movimento dell'aria all'interno dell'edificio solitamente?

- Troppo forte (correnti d'aria)
- Abbastanza forte (correnti d'aria)
- Ottimale / impercettibile

**Movimento dell'aria nell'edificio**



		<i>Movimento dell'aria nell'edificio</i>			<i>Totale</i>
		<i>troppo forte</i>	<i>abbastanza forte</i>	<i>ottimale/impercettibile</i>	<i>casi</i>
		<i>%riga</i>	<i>%riga</i>	<i>%riga</i>	
<b>Totale</b>		1	11	87	183
<b>Sesso</b>	<i>femminile</i>	1	12	87	93
	<i>maschile</i>	1	11	88	90
<b>Classe d'età</b>	<i>fino ai 34</i>		13	87	38
	<i>35-44</i>	1	9	90	98
	<i>45-54</i>	3	17	80	30
	<i>dai 55</i>		12	88	17
<b>Titolo di studio</b>	<i>scuola dell'obbligo</i>	7		93	15
	<i>formaz. professionale</i>		23	77	22
	<i>diploma scuola sup.</i>	1	11	89	123
	<i>laurea/ult. formaz.</i>		13	87	23
<b>Anni di abitazione</b>	<i>meno di 1 anno</i>		4	96	23
	<i>più di 1 anno</i>	1	13	86	160
<b>Relazioni tra inquilini</b>	<i>familiare</i>	1	10	89	143
	<i>convivenza senza parentela</i>		50	50	4
	<i>single</i>		14	86	36
<b>Composizione famiglia</b>	<i>1 persona</i>		14	86	36
	<i>2 persone</i>		13	87	39
	<i>3 persone</i>		16	84	43
	<i>4 e più persone</i>	3	6	91	65
<b>Uso abitazione: giorni/settimana più 6h tra 8-18</b>	<i>quasi mai (0/1)</i>		15	85	20
	<i>raramente (2)</i>		8	92	65
	<i>solitamente (3/4)</i>		9	91	22
	<i>quasi sempre (5+)</i>	3	14	83	76
<b>Risparmio energetico: motivazioni</b>	<i>personali</i>		16	84	94
	<i>finanziarie</i>	3	10	86	29
	<i>esterne</i>	2	5	93	58
<b>Informazioni ricevute</b>	<i>sufficienti</i>	1	11	88	91
	<i>insufficienti/nessuna</i>	1	12	87	89
<b>Tipo di ventilazione controllata</b>	<i>autonoma</i>	1	9	90	90
	<i>centralizzata</i>	1	14	85	93

**Ventilazione naturale (2 domande)**

3.12 Utilizza meno la ventilazione naturale (attraverso le finestre) rispetto al suo precedente appartamento / casa? [5]

Si →

Qual' è la sua sensazione rispetto a questo cambiamento?

Piacevole

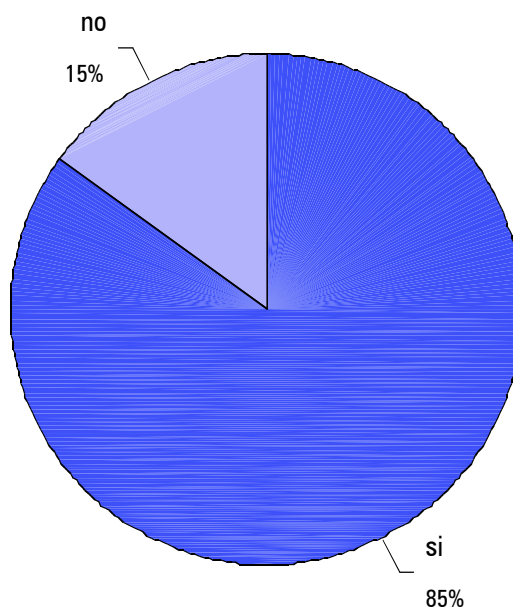
Abbastanza piacevole

Neutrale

Abbastanza vincolante

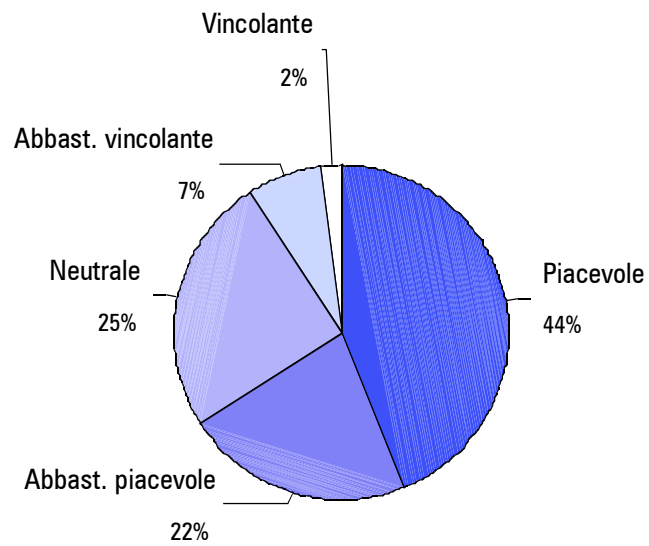
Vincolante

No

**Minore ricorso ventilazione naturale (vs abit. precedente)**

		<i>Minore ricorso alla ventilazione naturale (vs. abitazione precedente)</i>		<i>Totale</i>
		<i>si</i>	<i>no</i>	<i>casi</i>
		<i>%riga</i>	<i>%riga</i>	
<b>Totale</b>		85	15	185
<b>Sesso</b>	<i>femminile</i>	81	19	94
	<i>maschile</i>	89	11	91
<b>Classe d'età</b>	<i>fino ai 34</i>	92	8	38
	<i>35-44</i>	87	13	99
	<i>45-54</i>	77	23	31
	<i>dai 55</i>	71	29	17
<b>Titolo di studio</b>	<i>scuola dell'obbligo</i>	75	25	16
	<i>formaz. professionale</i>	77	23	22
	<i>diploma scuola sup.</i>	86	14	124
	<i>laurea/ult. formaz.</i>	91	9	23
<b>Anni di abitazione</b>	<i>meno di 1 anno</i>	83	17	23
	<i>più di 1 anno</i>	85	15	162
<b>Relazioni tra inquilini</b>	<i>familiare</i>	86	14	145
	<i>convivenza senza parentela</i>	50	50	4
	<i>single</i>	86	14	36
<b>Composizione famiglia</b>	<i>1 persona</i>	86	14	36
	<i>2 persone</i>	85	15	39
	<i>3 persone</i>	88	12	43
	<i>4 e più persone</i>	82	18	67
<b>Uso abitazione: giorni/settimana più 6h tra 8-18</b>	<i>quasi mai (0/1)</i>	85	15	20
	<i>raramente (2)</i>	82	18	67
	<i>solitamente (3/4)</i>	95	5	22
	<i>quasi sempre (5+)</i>	84	16	76
<b>Risparmio energetico: motivazioni</b>	<i>personali</i>	83	17	95
	<i>finanziarie</i>	86	14	29
	<i>esterne</i>	86	14	59
<b>Informazioni ricevute</b>	<i>sufficienti</i>	87	13	91
	<i>insufficienti/nessuna</i>	85	15	91
<b>Tipo di ventilazione controllata</b>	<i>autonoma</i>	87	13	90
	<i>centralizzata</i>	83	17	95

Qual è la sensazione in questo cambiamento?



		<i>Se sì, qual è la sensazione rispetto a questo cambiamento?</i>					<i>Totale</i>
		<i>piacevole</i>	<i>abbastanza piacevole</i>	<i>neutrale</i>	<i>abbastanza vincolante</i>	<i>vincolante</i>	<i>casi</i>
		<i>%riga</i>	<i>%riga</i>	<i>%riga</i>	<i>%riga</i>	<i>%riga</i>	
<b>Totale</b>		44	22	25	7	2	155
<b>Sesso</b>	<i>femminile</i>	51	23	15	11	1	75
	<i>maschile</i>	38	21	35	4	3	80
<b>Classe d'età</b>	<i>fino ai 34</i>	33	27	27	9	3	33
	<i>35-44</i>	47	22	22	7	2	86
	<i>45-54</i>	46	21	29	4		24
	<i>dai 55</i>	50	8	33	8		12
<b>Titolo di studio</b>	<i>scuola dell'obbligo</i>	75		25			12
	<i>formaz. professionale</i>	24	35	29	12		17
	<i>diploma scuola sup.</i>	46	22	23	8	2	105
	<i>laurea/ult. formaz.</i>	33	24	33	5	5	21
<b>Anni di abitazione</b>	<i>meno di 1 anno</i>	56	28	17			18
	<i>più di 1 anno</i>	42	21	26	8	2	137
<b>Relazioni tra inquilini</b>	<i>familiare</i>	48	20	24	7	2	122
	<i>convivenza senza parentela</i>	50			50		2
	<i>single</i>	29	32	32	6		31
<b>Composizione famiglia</b>	<i>1 persona</i>	29	32	32	6		31
	<i>2 persone</i>	50	22	19	9		32
	<i>3 persone</i>	47	18	26	5	3	38
	<i>4 e più persone</i>	46	19	24	7	4	54
<b>Uso abitazione: giorni/settimana più 6h tra 8-18</b>	<i>quasi mai (0/1)</i>	25	44	25	6		16
	<i>raramente (2)</i>	51	22	22	5		55
	<i>solitamente (3/4)</i>	48	24	19	10		21
	<i>quasi sempre (5+)</i>	41	16	30	8	5	63
<b>Risparmio energetico: motivazioni</b>	<i>personali</i>	46	23	26	4	1	78
	<i>finanziarie</i>	60	16	20	4		25
	<i>esterne</i>	32	22	28	14	4	50
<b>Informazioni ricevute</b>	<i>sufficienti</i>	49	23	21	6	1	78
	<i>insufficienti/nessuna</i>	39	21	29	8	3	76
<b>Tipo di ventilazione controllata</b>	<i>autonoma</i>	43	26	23	5	3	77
	<i>centralizzata</i>	45	18	27	9	1	78

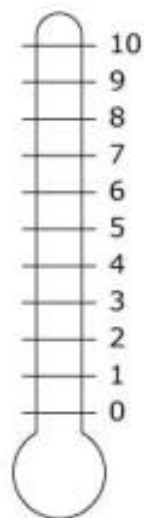
### Fastidio causato da odori

3.13 Attribuisca un livello sul termometro riportato a destra relativamente al fastidio causato da odori nel suo appartamento/casa:

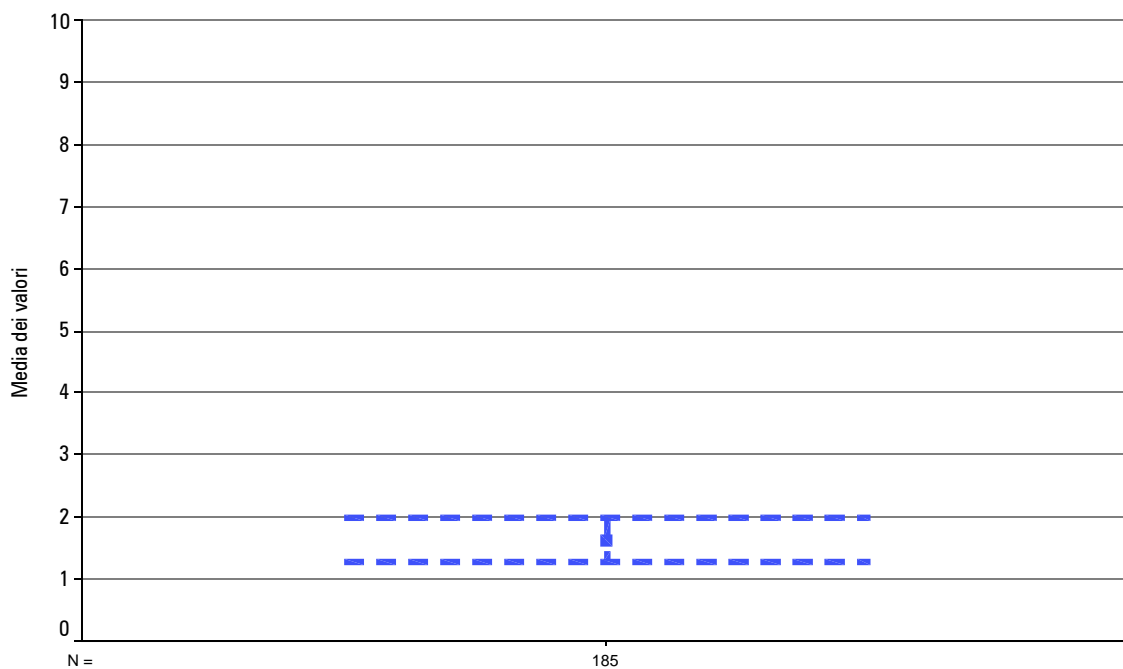
10 = insopportabilmente fastidioso

0 = per niente fastidioso

(Per favore indicare con una croce sulla scala)



### Livello del fastidio causato da odori



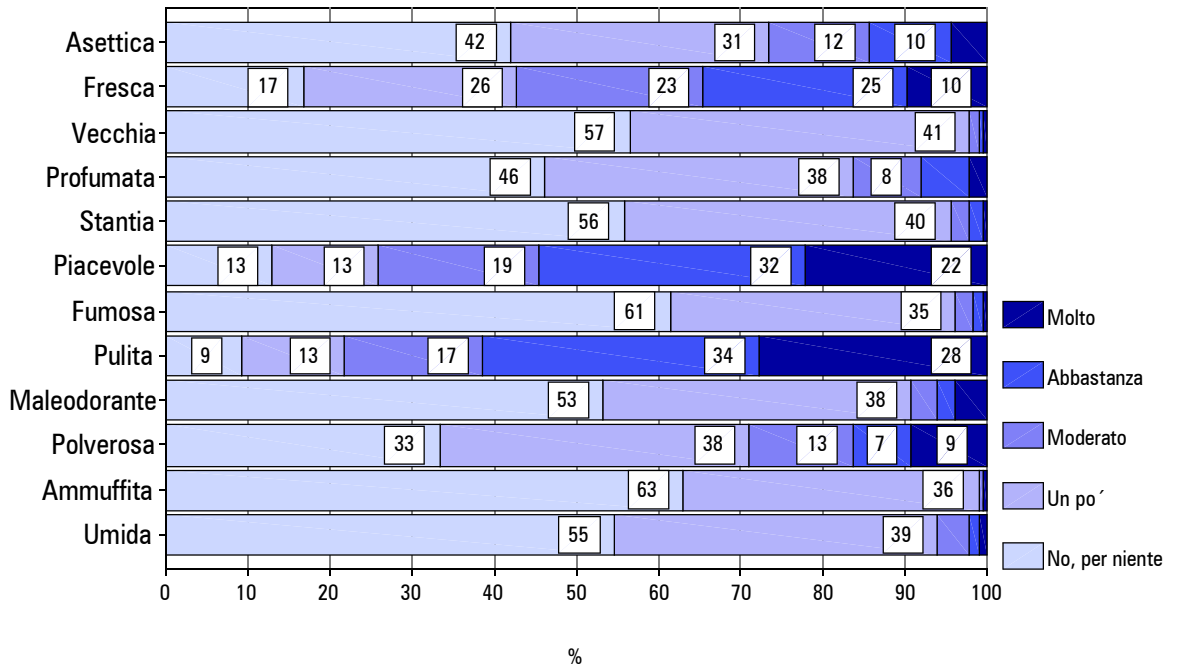
		<i>Livello del fastidio causato da odori</i>		
		<i>Media</i>	<i>Mediana</i>	<i>Casi</i>
<b>Totale</b>		1,63	0	185
<b>Sesso</b>	<i>femminile</i>	1,68	0	94
	<i>maschile</i>	1,58	0	91
<b>Classe d'età</b>	<i>fino ai 34</i>	1,11	0	38
	<i>35-44</i>	1,61	0	99
	<i>45-54</i>	2,29	1	31
	<i>dai 55</i>	1,76	0	17
<b>Titolo di studio</b>	<i>scuola dell'obbligo</i>	1,31	0	16
	<i>formazione professionale</i>	2,23	1	22
	<i>diploma scuola sup.</i>	1,65	0	124
	<i>laurea/ult. formaz.</i>	1,22	0	23
<b>Anni di abitazione</b>	<i>meno di 1 anno</i>	1,00	0	23
	<i>più di 1 anno</i>	1,72	0	162
<b>Relazioni tra inquilini</b>	<i>familiare</i>	1,66	0	145
	<i>convivenza senza parentela</i>	2,75	1	4
	<i>single</i>	1,42	0	36
<b>Composizione famiglia</b>	<i>1 persona</i>	1,42	0	36
	<i>2 persone</i>	1,64	1	39
	<i>3 persone</i>	1,33	0	43
	<i>4 e più persone</i>	1,94	0	67
<b>Uso abitazione: giorni/settimana più 6h tra 8-18</b>	<i>quasi mai (0/1)</i>	1,40	1	20
	<i>raramente (2)</i>	1,66	0	67
	<i>solitamente (3/4)</i>	1,23	0	22
	<i>quasi sempre (5+)</i>	1,79	1	76
<b>Risparmio energetico: motivazioni</b>	<i>personali</i>	1,79	1	95
	<i>finanziarie</i>	1,17	0	29
	<i>esterne</i>	1,66	0	59
<b>Informazioni ricevute</b>	<i>sufficienti</i>	1,19	0	91
	<i>insufficienti/nessuna</i>	2,13	1	91
<b>Tipo di ventilazione controllata</b>	<i>autonoma</i>	1,17	0	90
	<i>centralizzata</i>	2,07	1	95

### Sensazione della qualità dell'aria

3.14	Che sensazione ha della qualità dell'aria interna al suo appartamento/casa?					
		molto	No per niente	Un po'	Moderato	Abbastanza
	Asettica	<input type="checkbox"/>	<input type="checkbox"/>	<input type="checkbox"/>	<input type="checkbox"/>	<input type="checkbox"/>
	Fresca	<input type="checkbox"/>	<input type="checkbox"/>	<input type="checkbox"/>	<input type="checkbox"/>	<input type="checkbox"/>
	Vecchia	<input type="checkbox"/>	<input type="checkbox"/>	<input type="checkbox"/>	<input type="checkbox"/>	<input type="checkbox"/>
	Profumata	<input type="checkbox"/>	<input type="checkbox"/>	<input type="checkbox"/>	<input type="checkbox"/>	<input type="checkbox"/>
	Stantia	<input type="checkbox"/>	<input type="checkbox"/>	<input type="checkbox"/>	<input type="checkbox"/>	<input type="checkbox"/>
	Piacevole	<input type="checkbox"/>	<input type="checkbox"/>	<input type="checkbox"/>	<input type="checkbox"/>	<input type="checkbox"/>
	Fumosa	<input type="checkbox"/>	<input type="checkbox"/>	<input type="checkbox"/>	<input type="checkbox"/>	<input type="checkbox"/>
	Pulita	<input type="checkbox"/>	<input type="checkbox"/>	<input type="checkbox"/>	<input type="checkbox"/>	<input type="checkbox"/>
	Maleodorante	<input type="checkbox"/>	<input type="checkbox"/>	<input type="checkbox"/>	<input type="checkbox"/>	<input type="checkbox"/>
	Polverosa	<input type="checkbox"/>	<input type="checkbox"/>	<input type="checkbox"/>	<input type="checkbox"/>	<input type="checkbox"/>
	Ammuffita	<input type="checkbox"/>	<input type="checkbox"/>	<input type="checkbox"/>	<input type="checkbox"/>	<input type="checkbox"/>
	Umida	<input type="checkbox"/>	<input type="checkbox"/>	<input type="checkbox"/>	<input type="checkbox"/>	<input type="checkbox"/>



### Sensazione qualità dell'aria nell'appartamento



Sensazione sulla qualità dell'aria in casa		Asettica	Fresca	Vecchia	Profumata	Stantia	Piacevole	almeno una risposta valida	tutte le risposte valide
		% Abbastanza + Molto						casi	casi
<b>Totale</b>		14	35	1	8	2	55	185	178
<b>Sesso</b>	<i>femminile</i>	17	36	1	13	0	61	94	91
	<i>maschile</i>	11	33	1	3	4	48	91	87
<b>Classe d'età</b>	<i>fino ai 34</i>	8	29	0	5	3	50	38	37
	<i>35-44</i>	15	38	2	9	2	58	99	96
	<i>45-54</i>	13	32	0	10	3	52	31	29
	<i>dai 55</i>	25	29	0	6	0	53	17	16
<b>Titolo di studio</b>	<i>scuola dell'obbligo</i>	7	19	0	6	0	50	16	15
	<i>formaz. professionale</i>	5	14	0	9	9	36	22	22
	<i>diploma scuola sup.</i>	17	40	2	9	2	57	124	119
	<i>laurea/ult. formaz.</i>	17	39	0	4	0	61	23	22
<b>Anni di abitazione</b>	<i>meno di 1 anno</i>	14	57	0	13	0	48	23	21
	<i>più di 1 anno</i>	14	31	1	7	3	56	162	157
<b>Relazioni tra inquilini</b>	<i>familiare</i>	14	34	1	9	3	54	145	142
	<i>convivenza senza parentela</i>	25	0	0	0	0	75	4	4
	<i>single</i>	15	42	0	6	0	53	36	32
<b>Composizione famiglia</b>	<i>1 persona</i>	15	42	0	6	0	53	36	32
	<i>2 persone</i>	10	28	3	10	3	54	39	39
	<i>3 persone</i>	17	37	0	9	5	65	43	42
	<i>4 e più persone</i>	15	33	2	8	2	49	67	65
<b>Uso abitazione: giorni/settimana più 6h tra 8-18</b>	<i>quasi mai (0/1)</i>	5	55	0	5	5	45	20	18
	<i>raramente (2)</i>	9	30	1	9	2	60	67	65
	<i>solitamente (3/4)</i>	35	45	5	10	0	55	22	19
	<i>quasi sempre (5+)</i>	16	30	0	8	3	53	76	76
<b>Risparmio energetico: motivazioni</b>	<i>personali</i>	14	34	0	10	2	57	95	93
	<i>finanziarie</i>	7	38	7	10	3	45	29	29
	<i>esterne</i>	19	34	0	5	2	56	59	56
<b>Informazioni ricevute</b>	<i>sufficienti</i>	15	42	0	7	1	57	91	85
	<i>insufficienti/nessuna</i>	13	27	2	10	3	53	91	90
<b>Tipo di ventilazione controllata</b>	<i>autonoma</i>	9	31	1	9	2	57	90	86
	<i>centralizzata</i>	19	38	1	7	2	53	95	92

Sensazione sulla qualità dell'aria in casa		Fumosa	Pulita	Maleodorante	Polverosa	Ammuffita	Umida	almeno una risposta valida	tutte le risposte valide
		% Abbastanza + Molto						casi	casi
<b>Totale</b>		2	61	6	16	1	2	185	182
<b>Sesso</b>	<i>femminile</i>	2	57	4	23	0	3	94	91
	<i>maschile</i>	1	66	8	10	1	1	91	91
<b>Classe d'età</b>	<i>fino ai 34</i>	0	63	5	16	0	0	38	37
	<i>35-44</i>	2	61	5	19	1	3	99	97
	<i>45-54</i>	3	61	10	13	0	3	31	31
	<i>dai 55</i>	0	59	6	12	0	0	17	17
<b>Titolo di studio</b>	<i>scuola dell'obbligo</i>	0	56	13	6	0	0	16	16
	<i>formaz. professionale</i>	0	55	9	14	0	5	22	22
	<i>diploma scuola sup.</i>	2	64	6	18	1	2	124	121
	<i>laurea/ult. formaz.</i>	0	57	0	17	0	0	23	23
<b>Anni di abitazione</b>	<i>meno di 1 anno</i>	0	70	0	17	0	0	23	23
	<i>più di 1 anno</i>	2	60	7	16	1	3	162	159
<b>Relazioni tra inquilini</b>	<i>familiare</i>	2	59	6	16	1	3	145	143
	<i>convivenza senza parentela</i>	0	25	25	50	0	0	4	3
	<i>single</i>	0	75	6	14	0	0	36	36
<b>Composizione famiglia</b>	<i>1 persona</i>	0	75	6	14	0	0	36	36
	<i>2 persone</i>	0	59	8	15	0	0	39	38
	<i>3 persone</i>	5	64	2	19	0	0	43	42
	<i>4 e più persone</i>	2	54	8	17	2	6	67	66
<b>Uso abitazione: giorni/settimana più 6h tra 8-18</b>	<i>quasi mai (0/1)</i>	0	80	10	10	0	0	20	20
	<i>raramente (2)</i>	1	62	6	12	1	1	67	66
	<i>solitamente (3/4)</i>	5	59	0	24	0	10	22	21
	<i>quasi sempre (5+)</i>	1	57	7	20	0	1	76	75
<b>Risparmio energetico: motivazioni</b>	<i>personali</i>	1	54	7	13	0	3	95	93
	<i>finanziarie</i>	7	66	3	28	3	4	29	28
	<i>esterne</i>	0	69	5	17	0	0	59	59
<b>Informazioni ricevute</b>	<i>sufficienti</i>	1	64	3	13	0	0	91	89
	<i>insufficienti/nessuna</i>	2	59	9	20	1	4	91	90
<b>Tipo di ventilazione controllata</b>	<i>autonoma</i>	1	64	2	18	0	1	90	90
	<i>centralizzata</i>	2	59	10	15	1	3	95	92

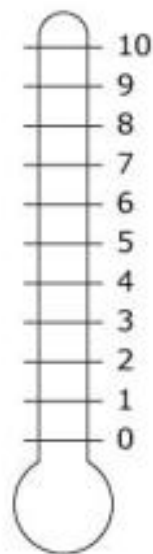
### Fastidio causato da rumori

3.15 Attribuisca un livello sul termometro riportato a destra relativamente al fastidio causato da rumori nel suo appartamento/casa:

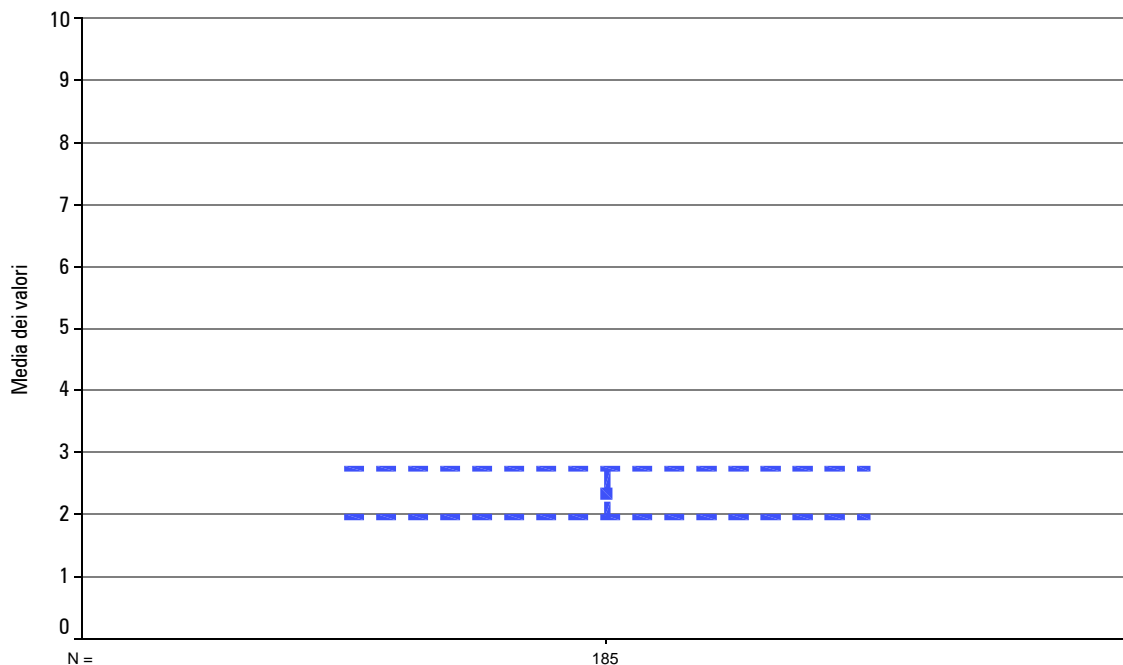
10 = insopportabilmente fastidioso

0 = per niente fastidioso

*(Per favore indicare con una croce sulla scala)*



### Livello fastidio causato da rumori



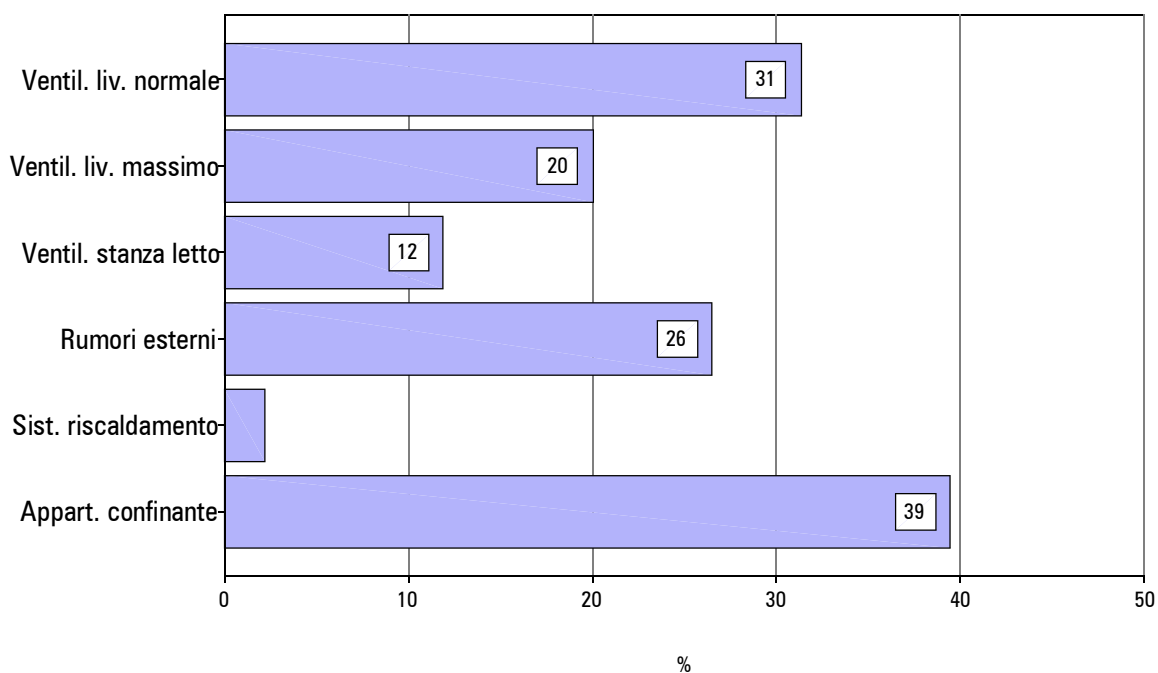
		<i>Livello fastidio causato da rumori</i>		
		<i>Media</i>	<i>Mediana</i>	<i>Casi</i>
<b>Totale</b>		2,34	2	185
<b>Sesso</b>	<i>femminile</i>	2,55	2	94
	<i>maschile</i>	2,11	1	91
<b>Classe d'età</b>	<i>fino ai 34</i>	2,29	2	38
	<i>35-44</i>	2,07	1	99
	<i>45-54</i>	3,26	3	31
	<i>dai 55</i>	2,29	1	17
<b>Titolo di studio</b>	<i>scuola dell'obbligo</i>	1,31	0	16
	<i>formazione professionale</i>	2,27	2	22
	<i>diploma scuola sup.</i>	2,29	2	124
	<i>laurea/ult. formaz.</i>	3,35	2	23
<b>Anni di abitazione</b>	<i>meno di 1 anno</i>	2,87	2	23
	<i>più di 1 anno</i>	2,26	2	162
<b>Relazioni tra inquilini</b>	<i>familiare</i>	2,30	2	145
	<i>convivenza senza parentela</i>	2,75	2	4
	<i>single</i>	2,44	1	36
<b>Composizione famiglia</b>	<i>1 persona</i>	2,44	1	36
	<i>2 persone</i>	2,33	2	39
	<i>3 persone</i>	1,74	1	43
	<i>4 e più persone</i>	2,66	2	67
<b>Uso abitazione: giorni/settimana più 6h tra 8-18</b>	<i>quasi mai (0/1)</i>	3,30	3	20
	<i>raramente (2)</i>	2,07	1	67
	<i>solitamente (3/4)</i>	2,23	2	22
	<i>quasi sempre (5+)</i>	2,34	2	76
<b>Risparmio energetico: motivazioni</b>	<i>personali</i>	2,42	1	95
	<i>finanziarie</i>	1,69	1	29
	<i>esterne</i>	2,51	2	59
<b>Informazioni ricevute</b>	<i>sufficienti</i>	2,30	1	91
	<i>insufficienti/nessuna</i>	2,38	2	91
<b>Tipo di ventilazione controllata</b>	<i>autonoma</i>	2,81	2	90
	<i>centralizzata</i>	1,88	1	95

### Fonti di rumori percepibili

3.16 Quali rumori sono percepibili nella sua abitazione? [7]  
(più risposte possibili)

- Ventilazione funzionante a livello normale
- Ventilazione regolata a livello massimo
- Ventilazione solo nella stanza da letto (durante la notte)
- Rumori esterni (traffico, uccelli)
- Sistema di riscaldamento
- Appartamento confinante

### Fonti di rumori percepibili



		<i>Ventilazione liv. normale</i>	<i>Ventilazione liv. massimo</i>	<i>Ventilazione stanza letto</i>	<i>Rumori esterni</i>	<i>Sistema riscaldamento</i>	<i>Appartamento confinante</i>	<i>Tot.</i>	
		<i>% risposte SI</i>							<i>casi</i>
<b>Totale</b>		31	20	12	26	2	39	185	
<b>Sesso</b>	<i>femminile</i>	35	14	13	27	4	37	94	
	<i>maschile</i>	27	26	11	26	0	42	91	
<b>Classe d'età</b>	<i>fino ai 34</i>	34	21	5	32	0	42	38	
	<i>35-44</i>	25	22	13	22	2	37	99	
	<i>45-54</i>	45	13	13	29	6	52	31	
	<i>dai 55</i>	35	18	18	35	0	24	17	
<b>Titolo di studio</b>	<i>scuola dell'obbligo</i>	31	13	6	25	0	31	16	
	<i>formazione professionale</i>	41	32	32	23	5	36	22	
	<i>diploma scuola sup.</i>	30	15	11	27	2	38	124	
	<i>laurea/ult. formaz.</i>	30	39	0	30	0	57	23	
<b>Anni di abitazione</b>	<i>meno di 1 anno</i>	35	30	9	9	0	43	23	
	<i>più di 1 anno</i>	31	19	12	29	2	39	162	
<b>Relazioni tra inquilini</b>	<i>familiare</i>	32	18	14	26	2	38	145	
	<i>convivenza senza parentela</i>	50	0	25	25	0	50	4	
	<i>single</i>	28	31	3	31	3	44	36	
<b>Composizione famiglia</b>	<i>1 persona</i>	28	31	3	31	3	44	36	
	<i>2 persone</i>	33	21	10	26	0	36	39	
	<i>3 persone</i>	28	16	9	23	0	35	43	
	<i>4 e più persone</i>	34	16	19	27	4	42	67	
<b>Uso abitazione: giorni/settimana più 6h tra 8-18</b>	<i>quasi mai (0/1)</i>	25	40	0	30	0	45	20	
	<i>raramente (2)</i>	19	16	13	28	3	49	67	
	<i>solitamente (3/4)</i>	41	14	5	27	5	18	22	
	<i>quasi sempre (5+)</i>	41	20	16	24	1	36	76	
<b>Risparmio energetico: motivazioni</b>	<i>personali</i>	33	17	9	25	4	40	95	
	<i>finanziarie</i>	28	28	10	31	0	31	29	
	<i>esterne</i>	32	20	17	27	0	44	59	
<b>Informazioni ricevute</b>	<i>sufficienti</i>	32	14	10	23	1	40	91	
	<i>insufficienti/nessuna</i>	31	26	13	31	3	40	91	
<b>Tipo di ventilazione controllata</b>	<i>autonoma</i>	30	37	2	19	0	50	90	
	<i>centralizzata</i>	33	4	21	34	4	29	95	

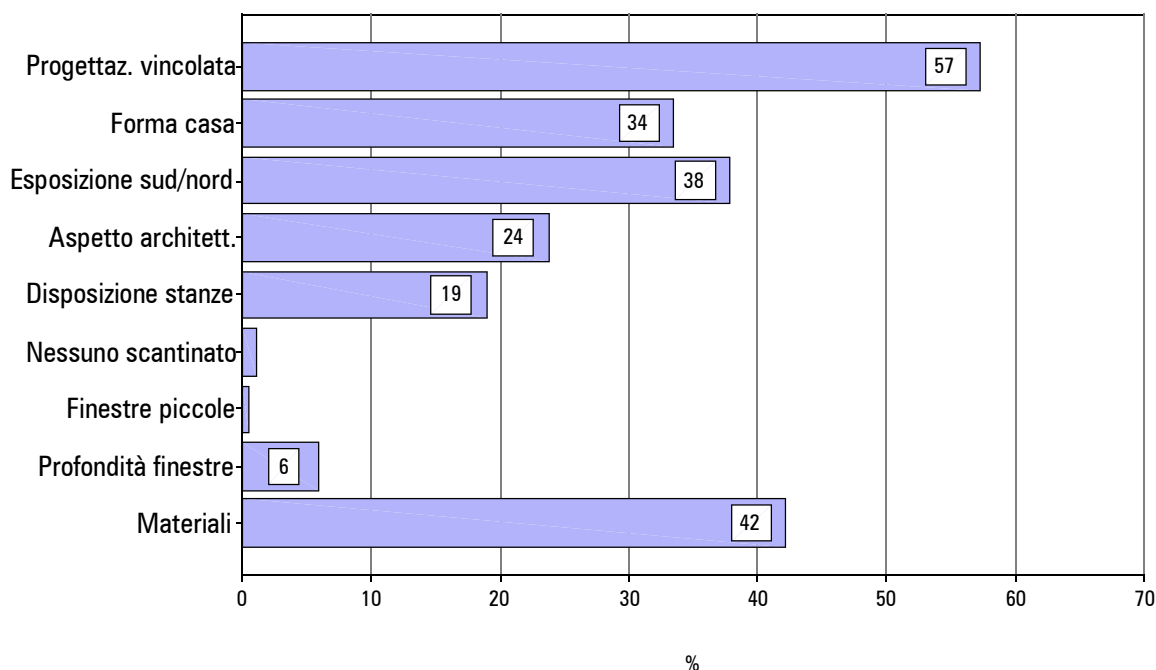
## Scelte progettuali

3.17 Quali scelte progettuali sono state influenzate dalle soluzioni per il risparmio energetico?

*(più risposte possibili)*

- La progettazione era completamente vincolata
- La forma della casa
- Orientamento sud/nord
- Aspetto architettonico
- Distribuzione delle stanze
- Nessuno scantinato
- Finestre piccole
- Profondità dell'imbotte delle finestre
- Materiali

## Scelte progettuali per un risparmio energetico



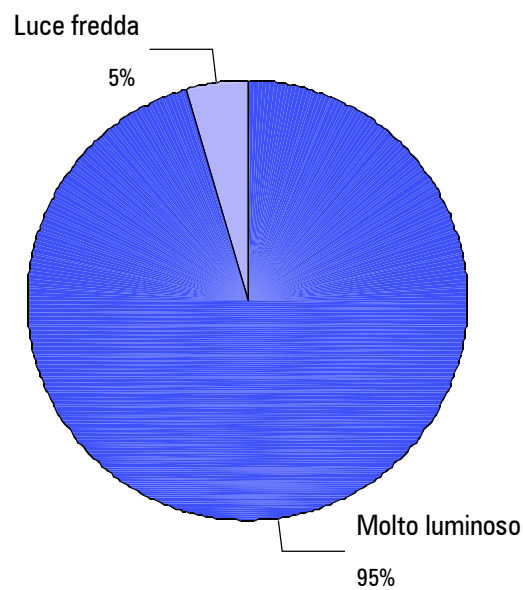


		<i>Progettaz. vincolata</i>	<i>Forma casa</i>	<i>Esposizione sud/nord</i>	<i>Aspetto architett.</i>	<i>Disposizione stanze</i>	<i>Nessuno scantinato</i>	<i>Finestre piccole</i>	<i>Profondità finestre</i>	<i>Materiali</i>	<i>Tot.</i>
		<i>% risposte SI</i>									<i>casì</i>
<b>Totale</b>		57	34	38	24	19	1	1	6	42	185
<b>Sesso</b>	<i>femminile</i>	57	29	44	21	22	1	1	4	41	94
	<i>maschile</i>	57	38	32	26	15	1	0	8	43	91
<b>Classe d'età</b>	<i>fino ai 34</i>	45	45	42	21	18	3	0	8	47	38
	<i>35-44</i>	62	34	41	24	18	1	1	6	41	99
	<i>45-54</i>	61	19	19	19	23	0	0	0	35	31
	<i>dai 55</i>	53	29	41	35	18	0	0	12	47	17
<b>Titolo di studio</b>	<i>scuola dell'obbligo</i>	63	25	19	19	6	0	0	6	38	16
	<i>formazione professionale</i>	45	45	55	41	14	0	0	5	41	22
	<i>diploma scuola sup.</i>	60	33	38	21	20	2	1	7	42	124
	<i>laurea/ult. formazione</i>	48	30	35	26	26	0	0	0	48	23
<b>Anni di abitazione</b>	<i>meno di 1 anno</i>	48	35	26	9	17	0	0	4	52	23
	<i>più di 1 anno</i>	59	33	40	26	19	1	1	6	41	162
<b>Relazioni tra inquilini</b>	<i>familiare</i>	58	32	36	24	20	1	1	6	42	145
	<i>convivenza senza parentela</i>	75	25	25	25	25	0	0	0	50	4
	<i>single</i>	53	42	47	22	14	0	0	6	42	36
<b>Composizione famiglia</b>	<i>1 persona</i>	53	42	47	22	14	0	0	6	42	36
	<i>2 persone</i>	36	38	33	23	13	3	3	8	49	39
	<i>3 persone</i>	74	28	35	28	30	0	0	7	44	43
	<i>4 e più persone</i>	61	30	37	22	18	1	0	4	37	67
<b>Uso abitazione: giorni/settimana più 6h tra 8-18</b>	<i>quasi mai (0/1)</i>	60	35	35	35	15	0	0	0	50	20
	<i>raramente (2)</i>	63	34	37	24	19	1	0	3	34	67
	<i>solitamente (3/4)</i>	45	32	32	18	23	5	0	5	45	22
	<i>quasi sempre (5+)</i>	55	33	41	22	18	0	1	11	46	76
<b>Risparmio energetico: motivazioni</b>	<i>personali</i>	54	33	38	25	17	1	1	6	51	95
	<i>finanziarie</i>	62	41	48	28	21	0	0	7	38	29
	<i>esterne</i>	63	32	32	19	20	2	0	5	32	59
<b>Informazioni ricevute</b>	<i>sufficienti</i>	52	40	38	20	20	0	1	7	44	91
	<i>insufficienti/nessuna</i>	62	27	36	29	18	2	0	5	41	91
<b>Tipo di ventilazione controllata</b>	<i>autonoma</i>	58	31	28	21	16	0	0	6	44	90
	<i>centralizzata</i>	57	36	47	26	22	2	1	6	40	95

**Sensazione dell'illuminamento naturale**

3.18 Che sensazione ha dell'illuminamento naturale all'interno del suo appartamento/casa?

- Molto luminoso/chiaro
- Luce fredda (a causa del triplo-vetro)

**Sensazione dell'illuminazione naturale**

		<i>Sensazione dell'illuminazione naturale</i>		<i>Totale</i>
		<i>molto luminoso</i>	<i>luce fredda</i>	<i>casi</i>
		<i>%riga</i>	<i>%riga</i>	
<b>Totale</b>		95	5	176
<b>Sesso</b>	<i>femminile</i>	96	4	93
	<i>maschile</i>	95	5	83
<b>Classe d'età</b>	<i>fino ai 34</i>	94	6	36
	<i>35-44</i>	95	5	93
	<i>45-54</i>	97	3	31
	<i>dai 55</i>	100		16
<b>Titolo di studio</b>	<i>scuola dell'obbligo</i>	81	19	16
	<i>formaz. professionale</i>	100		21
	<i>diploma scuola sup.</i>	97	3	117
	<i>laurea/ult. formazione</i>	91	9	22
<b>Anni di abitazione</b>	<i>meno di 1 anno</i>	89	11	19
	<i>più di 1 anno</i>	96	4	157
<b>Relazioni tra inquilini</b>	<i>familiare</i>	95	5	139
	<i>convivenza senza parentela</i>	100		4
	<i>single</i>	97	3	33
<b>Composizione famiglia</b>	<i>1 persona</i>	97	3	33
	<i>2 persone</i>	100		38
	<i>3 persone</i>	93	7	42
	<i>4 e più persone</i>	94	6	63
<b>Uso abitazione: giorni/settimana più 6h tra 8-18</b>	<i>quasi mai (0/1)</i>	94	6	18
	<i>raramente (2)</i>	92	8	65
	<i>solitamente (3/4)</i>	100		19
	<i>quasi sempre (5+)</i>	97	3	74
<b>Risparmio energetico: motivazioni</b>	<i>personali</i>	95	5	93
	<i>finanziarie</i>	96	4	27
	<i>esterne</i>	96	4	54
<b>Informazioni ricevute</b>	<i>sufficienti</i>	98	2	86
	<i>insufficienti/nessuna</i>	93	7	87
<b>Tipo di ventilazione controllata</b>	<i>autonoma</i>	91	9	82
	<i>centralizzata</i>	99	1	94

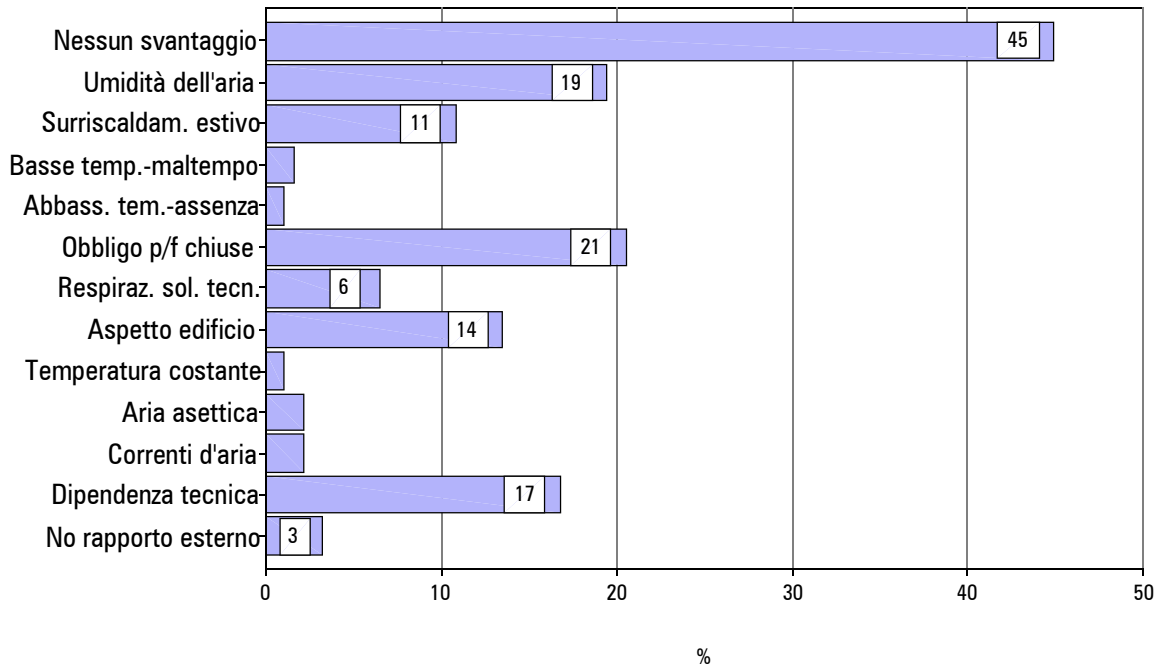
**Svantaggi rispetto a casa tradizionale**

3.19 Dove si sente svantaggiato/a relativamente al comfort ambientale rispetto ad una casa "tradizionale"?

*(più risposte possibili)*

- Nessun svantaggio
- Umidità dell'aria bassa
- Surriscaldamento veloce in estate
- Temperature basse durante lunghi periodi di maltempo
- Raffreddamento dell'abitazione quando non è usata (periodo di vacanza)
- Obbligo di tenere porte e finestre chiuse
- Sensazione che la casa respiri solo grazie alle soluzioni tecniche
- Aspetto dell'edificio
- Temperatura costante tutto l'anno
- Aria "cl clinicamente asettica" (sistema immunitario "non stimolato")
- Presenza di correnti d'aria
- Dipendenza dalle soluzioni tecniche
- Nessun rapporto con l'ambiente esterno

### Svantaggi percepiti rispetto ad una casa tradizionale



		<i>Nessun svantaggio</i>	<i>Umidità dell'aria</i>	<i>Surriscaldam. estivo</i>	<i>Basse temp.-maltempo</i>	<i>Abbass. tem.-assenza</i>	<i>Obbligo p/f chiuse</i>	<i>Tot.</i>
		<i>% risposte SI</i>						<i>casi</i>
<b>Totale</b>		45	19	11	2	1	21	185
<b>Sesso</b>	<i>femminile</i>	46	17	13	2	2	21	94
	<i>maschile</i>	44	22	9	1	0	20	91
<b>Classe d'età</b>	<i>fino ai 34</i>	50	18	16	0	3	18	38
	<i>35-44</i>	42	21	10	3	1	20	99
	<i>45-54</i>	42	19	6	0	0	29	31
	<i>dai 55</i>	53	12	12	0	0	12	17
<b>Titolo di studio</b>	<i>scuola dell'obbligo</i>	56	6	6	0	0	13	16
	<i>formaz. professionale</i>	36	27	14	0	0	27	22
	<i>diploma scuola sup.</i>	48	21	10	1	2	19	124
	<i>laurea/ult. formaz.</i>	26	13	17	9	0	30	23
<b>Anni di abitazione</b>	<i>meno di 1 anno</i>	39	26	13	0	0	9	23
	<i>più di 1 anno</i>	46	19	10	2	1	22	162
<b>Relazioni tra inquilini</b>	<i>familiare</i>	47	19	11	2	1	21	145
	<i>convivenza senza parentela</i>	50	0	50	0	0	25	4
	<i>single</i>	36	22	6	0	0	19	36
<b>Composizione famiglia</b>	<i>1 persona</i>	36	22	6	0	0	19	36
	<i>2 persone</i>	59	15	10	3	0	10	39
	<i>3 persone</i>	47	23	12	0	5	19	43
	<i>4 e più persone</i>	40	18	13	3	0	28	67
<b>Uso abitazione: giorni/settimana più 6h tra 8-18</b>	<i>quasi mai (0/1)</i>	35	25	10	0	0	5	20
	<i>raramente (2)</i>	45	16	9	0	1	25	67
	<i>solitamente (3/4)</i>	50	27	5	5	0	14	22
	<i>quasi sempre (5+)</i>	46	18	14	3	1	22	76
<b>Risparmio energetico: motivazioni</b>	<i>personali</i>	46	16	12	1	1	21	95
	<i>finanziarie</i>	52	21	14	3	0	7	29
	<i>esterne</i>	41	25	8	2	2	25	59
<b>Informazioni ricevute</b>	<i>sufficienti</i>	55	14	10	1	0	18	91
	<i>insufficienti/nessuna</i>	34	25	11	2	2	24	91
<b>Tipo di ventilazione controllata</b>	<i>autonoma</i>	41	22	3	3	2	26	90
	<i>centralizzata</i>	48	17	18	0	0	16	95

		<i>Respiraz. sol. tecn.</i>	<i>Aspetto edificio</i>	<i>Temperatu- ra costante</i>	<i>Aria asettica</i>	<i>Correnti d'aria</i>	<i>Dipendenza tecnica</i>	<i>No rapporto esterno</i>	<i>Tot.</i>
		<i>% risposte SI</i>							<i>casi</i>
<b>Totale</b>		6	14	1	2	2	17	3	185
<b>Sesso</b>	<i>femminile</i>	3	11	1	0	2	17	2	94
	<i>maschile</i>	10	16	1	4	2	16	4	91
<b>Classe d'età</b>	<i>fino ai 34</i>	3	8	3	0	3	5	0	38
	<i>35-44</i>	8	18	0	2	2	15	3	99
	<i>45-54</i>	10	10	3	6	0	29	6	31
	<i>dai 55</i>	0	6	0	0	6	29	6	17
<b>Titolo di studio</b>	<i>scuola dell'obbligo</i>	13	6	0	0	0	6	0	16
	<i>formazione professionale</i>	9	18	0	5	5	23	5	22
	<i>diploma scuola sup.</i>	6	12	1	2	2	15	3	124
	<i>laurea/ult. formaz.</i>	4	22	4	0	4	26	4	23
<b>Anni di abitazione</b>	<i>meno di 1 anno</i>	0	17	4	4	4	9	9	23
	<i>più di 1 anno</i>	7	13	1	2	2	18	2	162
<b>Relazioni tra inquilini</b>	<i>familiare</i>	7	13	0	2	2	14	4	145
	<i>convivenza senza parentela</i>	0	25	25	0	0	0	0	4
	<i>single</i>	6	14	3	3	3	28	0	36
<b>Composizione famiglia</b>	<i>1 persona</i>	6	14	3	3	3	28	0	36
	<i>2 persone</i>	0	5	3	0	3	10	5	39
	<i>3 persone</i>	7	9	0	2	0	7	5	43
	<i>4 e più persone</i>	10	21	0	3	3	21	3	67
<b>Uso abitazio- ne: giorni/set- timana più 6h tra 8-18</b>	<i>quasi mai (0/1)</i>	10	25	5	5	5	15	5	20
	<i>raramente (2)</i>	3	13	0	0	1	16	3	67
	<i>solitamente (3/4)</i>	9	14	0	9	0	18	5	22
	<i>quasi sempre (5+)</i>	8	11	1	1	3	17	3	76
<b>Risparmio energetico: motivazioni</b>	<i>personali</i>	5	8	0	1	3	18	2	95
	<i>finanziarie</i>	3	14	3	0	0	10	0	29
	<i>esterne</i>	10	22	0	5	0	19	7	59
<b>Informazioni ricevute</b>	<i>sufficienti</i>	4	12	2	3	0	15	3	91
	<i>insufficienti/ nessuna</i>	9	15	0	1	4	19	3	91
<b>Tipo di ventilazione controllata</b>	<i>autonoma</i>	8	13	1	2	2	20	4	90
	<i>centralizzata</i>	5	14	1	2	2	14	2	95

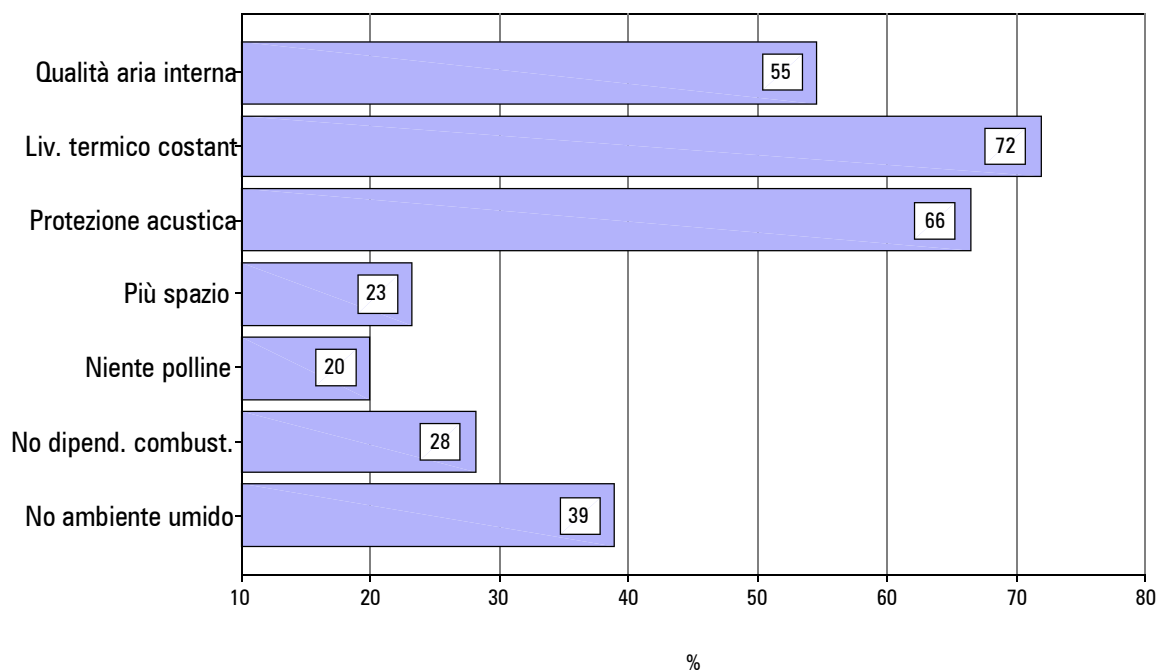
### Vantaggi rispetto a casa tradizionale

3.20 Dove vede un miglioramento del comfort rispetto ad un edificio "tradizionale"? [7]

*(più risposte possibili)*

- Qualità dell'aria interna
- Livello termico costante
- Protezione acustica
- Più spazio, a causa della non necessità di un serbatoio/deposito per il combustibile
- Nessun polline/particolato
- Nessuna dipendenza da un combustibile
- Nessun ambiente umido

### Vantaggi percepiti rispetto ad una casa tradizionale



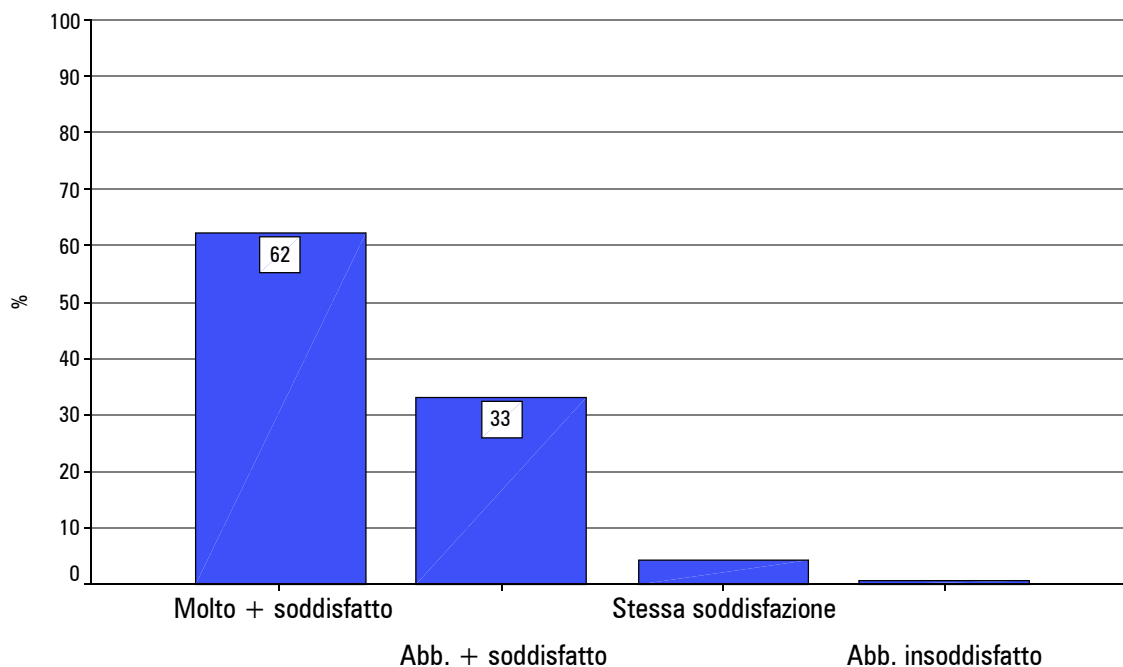


Vantaggi rispetto ad una casa tradizionale		Qualità aria interna	Livello termico costante	Protezione acustica	Più spazio	Niente polline	No dipend. combustibile	No ambiente umido	Totale
		% risposte SI							
<b>Totale</b>		55	72	66	23	20	28	39	185
<b>Sesso</b>	femminile	54	71	59	27	16	27	43	94
	maschile	55	73	75	20	24	30	35	91
<b>Classe d'età</b>	fino ai 34	58	79	47	26	21	26	39	38
	35-44	47	74	75	20	21	27	38	99
	45-54	68	61	58	29	19	35	48	31
	dai 55	65	65	76	24	12	24	24	17
<b>Titolo di studio</b>	scuola dell'obbligo	75	56	69	31	13	38	31	16
	formazione professionale	55	77	73	36	23	18	32	22
	diploma scuola sup.	51	71	66	23	20	28	41	124
	laurea/ult. formaz.	61	83	61	9	22	30	39	23
<b>Anni di abitazione</b>	meno di 1 anno	65	74	65	13	30	30	39	23
	più di 1 anno	53	72	67	25	19	28	39	162
<b>Relazioni tra inquilini</b>	familiare	55	73	68	23	19	26	42	145
	convivenza senza parentela	0	50	50	75	0	50	0	4
	single	58	69	64	19	28	36	31	36
<b>Composizione famiglia</b>	1 persona	58	69	64	19	28	36	31	36
	2 persone	49	79	72	23	18	18	33	39
	3 persone	60	65	60	26	19	21	40	43
	4 e più persone	52	73	69	24	18	34	46	67
<b>Uso abitazione: giorni/settimana più 6h tra 8-18</b>	quasi mai (0/1)	50	70	65	15	35	35	30	20
	raramente (2)	58	72	64	27	19	21	39	67
	solitamente (3/4)	50	77	73	27	32	41	36	22
	quasi sempre (5+)	54	71	67	21	13	29	42	76
<b>Risparmio energetico: motivazioni</b>	personali	54	72	63	20	16	27	38	95
	finanziarie	62	72	79	31	24	31	38	29
	esterne	53	75	66	24	25	29	42	59
<b>Informazioni ricevute</b>	sufficienti	53	78	69	20	24	29	43	91
	insufficienti/nessuna	56	65	65	26	16	29	34	91
<b>Tipo di ventilazione controllata</b>	autonoma	61	81	71	22	24	36	48	90
	centralizzata	48	63	62	24	16	21	31	95

**Confronto con casa precedente**

4.1 Quanto è soddisfatto della sua situazione abitativa rispetto al suo appartamento/casa precedente? [5]

- Molto più soddisfatto
- Abbastanza più soddisfatto
- Stessa soddisfazione
- Abbastanza meno soddisfatto
- Molto meno soddisfatto

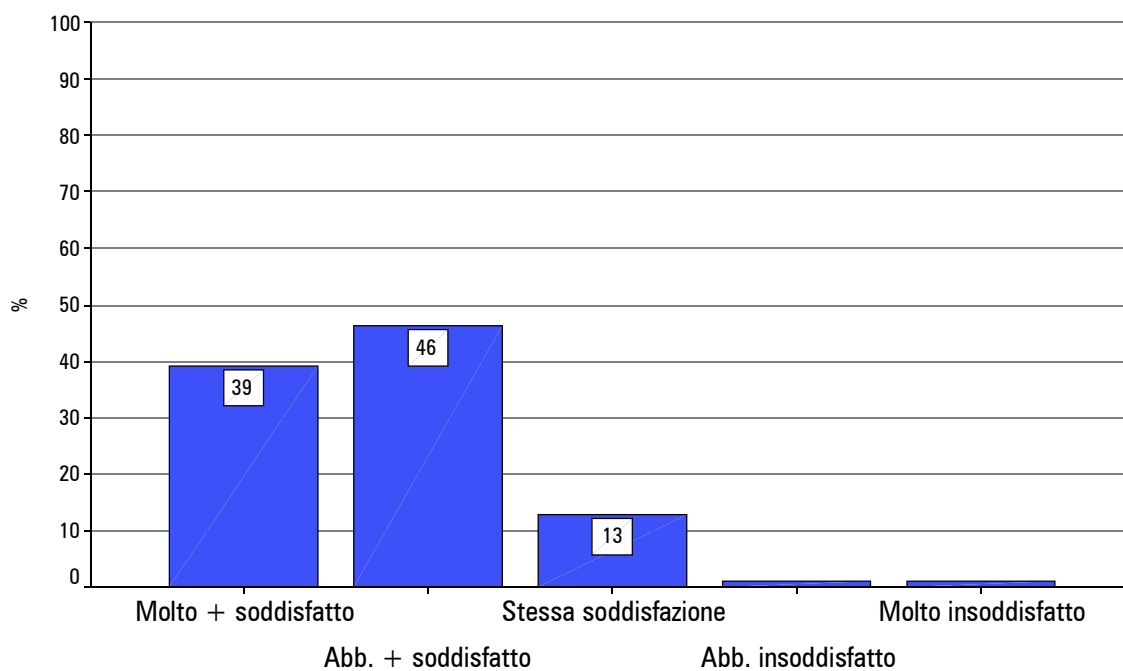
**Soddisfazione abitativa rispetto appartamento precedente**

		<i>Soddisfazione abitativa rispetto appartamento/casa precedente</i>				<i>Totale</i>
		<i>molto più soddisfatto</i>	<i>abbastanza più soddisfatto</i>	<i>stessa soddisfazione</i>	<i>abbastanza meno soddisfatto</i>	<i>casi</i>
		<i>%riga</i>	<i>%riga</i>	<i>%riga</i>	<i>%riga</i>	
<b>Totale</b>		62	33	4	1	185
<b>Sesso</b>	<i>femminile</i>	66	29	4	1	94
	<i>maschile</i>	58	37	4		91
<b>Classe d'età</b>	<i>fino ai 34</i>	61	37	3		38
	<i>35-44</i>	67	27	5	1	99
	<i>45-54</i>	52	48			31
	<i>dai 55</i>	59	29	12		17
<b>Titolo di studio</b>	<i>scuola dell'obbligo</i>	81	19			16
	<i>formaz. professionale</i>	64	27	5	5	22
	<i>diploma scuola sup.</i>	60	35	4		124
	<i>laurea/ult. formaz.</i>	57	35	9		23
<b>Anni di abitazione</b>	<i>meno di 1 anno</i>	52	39	9		23
	<i>più di 1 anno</i>	64	32	4	1	162
<b>Relazioni tra inquilini</b>	<i>familiare</i>	65	30	5	1	145
	<i>convivenza senza parentela</i>	50	50			4
	<i>single</i>	53	44	3		36
<b>Composizione famiglia</b>	<i>1 persona</i>	53	44	3		36
	<i>2 persone</i>	64	26	10		39
	<i>3 persone</i>	65	33	2		43
	<i>4 e più persone</i>	64	31	3	1	67
<b>Uso abitazione: giorni/settimana più 6h tra 8-18</b>	<i>quasi mai (0/1)</i>	50	40	10		20
	<i>raramente (2)</i>	61	34	4		67
	<i>solitamente (3/4)</i>	64	32	5		22
	<i>quasi sempre (5+)</i>	66	30	3	1	76
<b>Risparmio energetico: motivazioni</b>	<i>personali</i>	68	26	4	1	95
	<i>finanziarie</i>	66	28	7		29
	<i>esterne</i>	53	44	3		59
<b>Informazioni ricevute</b>	<i>sufficienti</i>	67	31	1	1	91
	<i>insufficienti/nessuna</i>	58	34	8		91
<b>Tipo di ventilazione controllata</b>	<i>autonoma</i>	60	33	7		90
	<i>centralizzata</i>	64	33	2	1	95

**Confronto con appartamenti di amici**

4.2 Quanto è soddisfatto in confronto alla maggior parte degli appartamenti case di suoi amici/conoscenti?

- Molto più soddisfatto
- Abbastanza più soddisfatto
- Stessa soddisfazione
- Abbastanza meno soddisfatto
- Molto meno soddisfatto

**Soddisfazione nel confronto con case di amici**

		<i>Soddisfazione confronto alle case di amici</i>					<i>Totale casi</i>
		<i>molto più soddisfatto</i>	<i>abbastanza più soddisfatto</i>	<i>stessa soddisfazione</i>	<i>abbastanza insoddisfatto</i>	<i>molto insoddisfatto</i>	
		<i>%riga</i>	<i>%riga</i>	<i>%riga</i>	<i>%riga</i>	<i>%riga</i>	
<b>Totale</b>		39	46	13	1	1	182
<b>Sesso</b>	<i>femminile</i>	39	47	10	2	2	92
	<i>maschile</i>	39	46	16			90
<b>Classe d'età</b>	<i>fino ai 34</i>	37	50	11	3		38
	<i>35-44</i>	40	45	11	1	2	99
	<i>45-54</i>	38	45	17			29
	<i>dai 55</i>	38	44	19			16
<b>Titolo di studio</b>	<i>scuola dell'obbligo</i>	64	29	7			14
	<i>formaz. professionale</i>	27	59	9		5	22
	<i>diploma scuola sup.</i>	41	43	13	2	1	123
	<i>laurea/ult. formaz.</i>	22	61	17			23
<b>Anni di abitazione</b>	<i>meno di 1 anno</i>	30	57	13			23
	<i>più di 1 anno</i>	40	45	13	1	1	159
<b>Relazioni tra inquilini</b>	<i>familiare</i>	42	44	12	1	1	143
	<i>convivenza senza parentela</i>	25	50		25		4
	<i>single</i>	29	54	17			35
<b>Composizione famiglia</b>	<i>1 persona</i>	29	54	17			35
	<i>2 persone</i>	39	47	8	3	3	38
	<i>3 persone</i>	47	42	12			43
	<i>4 e più persone</i>	39	44	14	2	2	66
<b>Uso abitazione: giorni/settimana più 6h tra 8-18</b>	<i>quasi mai (0/1)</i>	20	50	30			20
	<i>raramente (2)</i>	26	65	9			65
	<i>solitamente (3/4)</i>	41	41	9	5	5	22
	<i>quasi sempre (5+)</i>	55	31	12	1	1	75
<b>Risparmio energetico: motivazioni</b>	<i>personali</i>	46	41	11	1	1	92
	<i>finanziarie</i>	41	45	7	3	3	29
	<i>esterne</i>	29	53	19			59
<b>Informazioni ricevute</b>	<i>sufficienti</i>	44	44	10	1	1	89
	<i>insufficienti/nessuna</i>	33	50	14	1	1	90
<b>Tipo di ventilazione controllata</b>	<i>autonoma</i>	31	52	16		1	88
	<i>centralizzata</i>	47	40	10	2	1	94

## Confronto soddisfazione

4.3 Quanto era soddisfatto della situazione abitativa all'inizio e ora? [3]

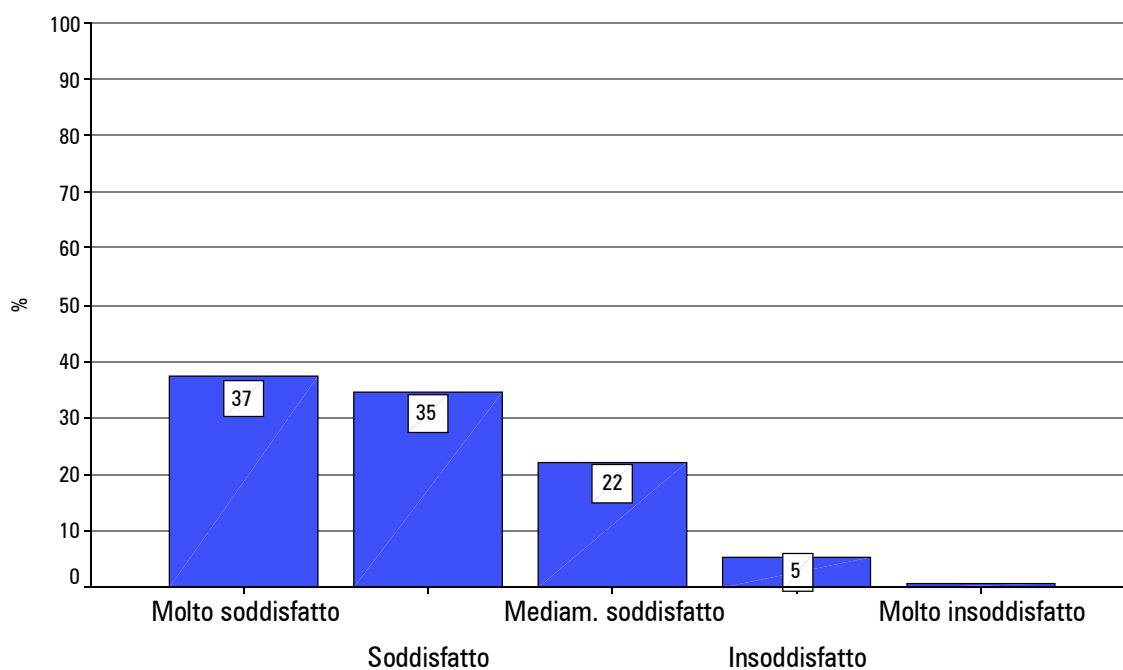
All'inizio:

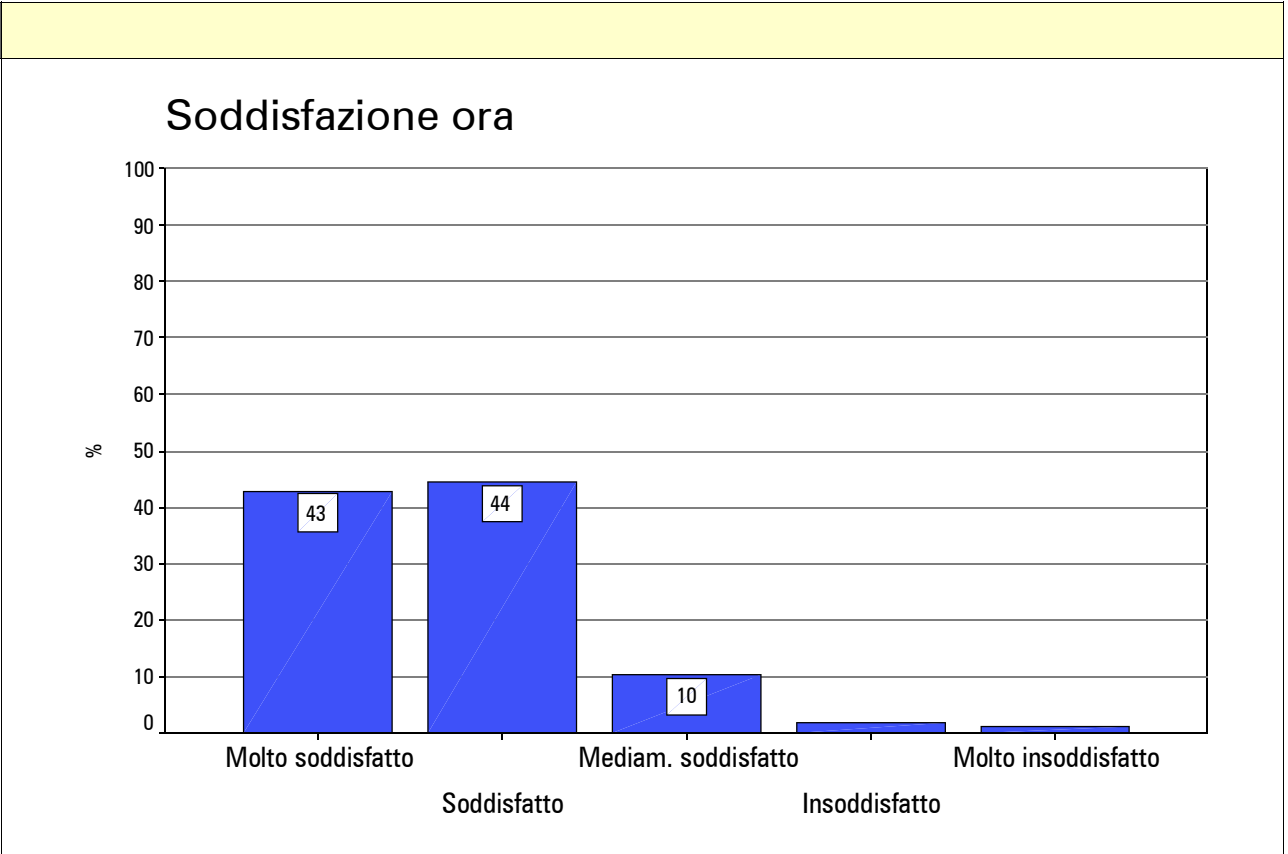
- Molto soddisfatto
- Soddisfatto
- Mediamente soddisfatto
- Insoddisfatto
- Non soddisfatto per niente

Ora:

- Molto soddisfatto
- Soddisfatto
- Mediamente soddisfatto
- Insoddisfatto
- Non soddisfatto per niente

### Soddisfazione all'inizio





		<i>Soddisfazione all'inizio</i>					<i>Totale</i>
		<i>molto soddisfatto</i>	<i>soddisfatto</i>	<i>mediamente soddisfatto</i>	<i>insoddisfatto</i>	<i>molto insoddisfatto</i>	<i>casi</i>
		<i>%riga</i>	<i>%riga</i>	<i>%riga</i>	<i>%riga</i>	<i>%riga</i>	
<b>Totale</b>		37	35	22	5	1	185
<b>Sesso</b>	<i>femminile</i>	43	32	20	5		94
	<i>maschile</i>	32	37	24	5	1	91
<b>Classe d'età</b>	<i>fino ai 34</i>	47	34	16	3		38
	<i>35-44</i>	35	33	24	7		99
	<i>45-54</i>	39	35	19	3	3	31
	<i>dai 55</i>	24	41	29	6		17
<b>Titolo di studio</b>	<i>scuola dell'obbligo</i>	38	44	13	6		16
	<i>formaz. professionale</i>	32	27	36	5		22
	<i>diploma scuola sup.</i>	36	36	23	4	1	124
	<i>laurea/ult. formaz.</i>	48	26	13	13		23
<b>Anni di abitazione</b>	<i>meno di 1 anno</i>	35	43	17	4		23
	<i>più di 1 anno</i>	38	33	23	6	1	162
<b>Relazioni tra inquilini</b>	<i>familiare</i>	41	31	22	5	1	145
	<i>convivenza senza parentela</i>	50	50				4
	<i>single</i>	19	47	25	8		36
<b>Composizione famiglia</b>	<i>1 persona</i>	19	47	25	8		36
	<i>2 persone</i>	44	38	18			39
	<i>3 persone</i>	37	33	23	7		43
	<i>4 e più persone</i>	43	27	22	6	1	67
<b>Uso abitazione: giorni/settimana più 6h tra 8-18</b>	<i>quasi mai (0/1)</i>	30	35	30	5		20
	<i>raramente (2)</i>	27	43	22	7		67
	<i>solitamente (3/4)</i>	32	32	27	5	5	22
	<i>quasi sempre (5+)</i>	50	28	18	4		76
<b>Risparmio energetico: motivazioni</b>	<i>personali</i>	42	37	15	6		95
	<i>finanziarie</i>	48	17	28	7		29
	<i>esterne</i>	24	41	31	3	2	59
<b>Informazioni ricevute</b>	<i>sufficienti</i>	37	37	20	4	1	91
	<i>insufficienti/nessuna</i>	37	32	24	7		91
<b>Tipo di ventilazione controllata</b>	<i>autonoma</i>	28	39	30	3		90
	<i>centralizzata</i>	46	31	15	7	1	95

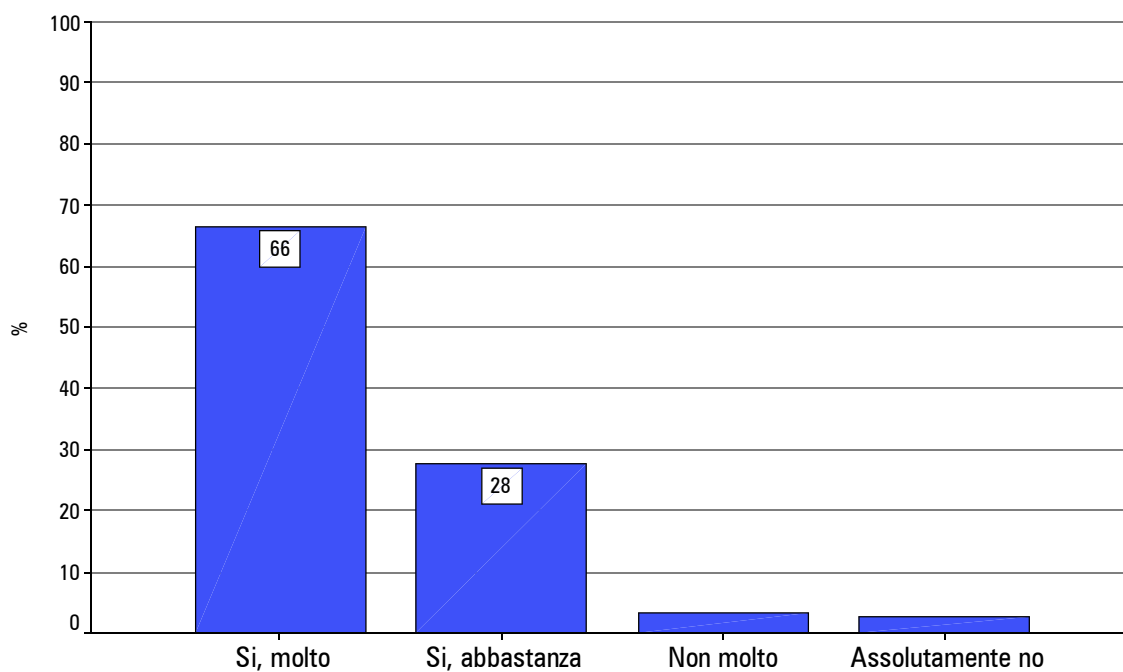


		<i>Soddisfazione ora</i>					<i>Totale</i>
		<i>molto soddisfatto</i>	<i>soddisfatto</i>	<i>mediamente soddisfatto</i>	<i>insoddisfatto</i>	<i>molto insoddisfatto</i>	<i>casi</i>
		<i>%riga</i>	<i>%riga</i>	<i>%riga</i>	<i>%riga</i>	<i>%riga</i>	
<b>Totale</b>		43	44	10	2	1	185
<b>Sesso</b>	<i>femminile</i>	41	50	5	1	2	94
	<i>maschile</i>	44	38	15	2		91
<b>Classe d'età</b>	<i>fino ai 34</i>	45	45	8	3		38
	<i>35-44</i>	41	46	9	1	2	99
	<i>45-54</i>	52	29	16	3		31
	<i>dai 55</i>	29	59	12			17
<b>Titolo di studio</b>	<i>scuola dell'obbligo</i>	63	31		6		16
	<i>formaz. professionale</i>	41	41	14		5	22
	<i>diploma scuola sup.</i>	40	48	10	1	1	124
	<i>laurea/ult. formaz.</i>	48	35	13	4		23
<b>Anni di abitazione</b>	<i>meno di 1 anno</i>	52	39	9			23
	<i>più di 1 anno</i>	41	45	10	2	1	162
<b>Relazioni tra inquilini</b>	<i>familiare</i>	46	43	8	1	1	145
	<i>convivenza senza parentela</i>		75	25			4
	<i>single</i>	33	47	17	3		36
<b>Composizione famiglia</b>	<i>1 persona</i>	33	47	17	3		36
	<i>2 persone</i>	46	46	5	3		39
	<i>3 persone</i>	42	49	7	2		43
	<i>4 e più persone</i>	46	39	12		3	67
<b>Uso abitazione: giorni/settimana più 6h tra 8-18</b>	<i>quasi mai (0/1)</i>	40	50	5	5		20
	<i>raramente (2)</i>	34	52	10	3		67
	<i>solitamente (3/4)</i>	45	36	14		5	22
	<i>quasi sempre (5+)</i>	50	38	11		1	76
<b>Risparmio energetico: motivazioni</b>	<i>personali</i>	47	43	5	2	2	95
	<i>finanziarie</i>	45	41	10	3		29
	<i>esterne</i>	34	47	19			59
<b>Informazioni ricevute</b>	<i>sufficienti</i>	46	44	8	1	1	91
	<i>insufficienti/nessuna</i>	41	43	13	2	1	91
<b>Tipo di ventilazione controllata</b>	<i>autonoma</i>	43	47	10			90
	<i>centralizzata</i>	42	42	11	3	2	95

**Riscelta**

4.4 Se potesse scegliere andrebbe nuovamente ad abitare in un edificio a basso consumo energetico?

- Sì, molto  
 Sì, abbastanza  
 Non molto  
 Assolutamente no

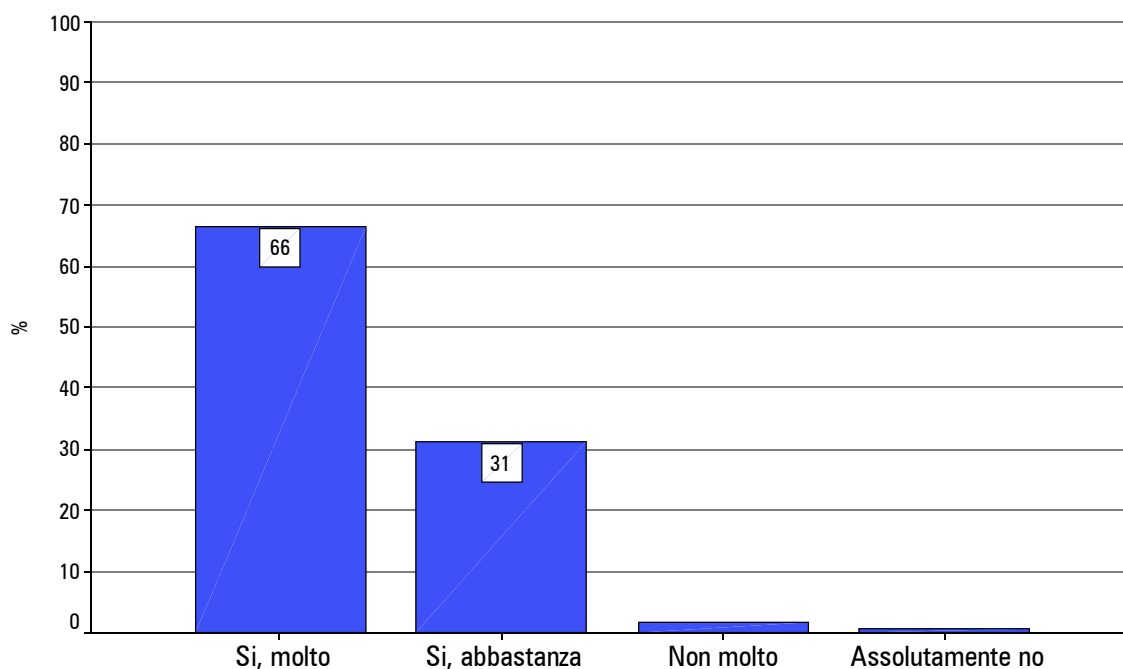
**Rifarebbe la scelta: edificio a basso consumo energetico?**

		<b>Sceglierebbe di nuovo un edificio a basso consumo energetico</b>				<b>Totale</b>
		<b>si, molto</b>	<b>si, abbastanza</b>	<b>non molto</b>	<b>assolutamente no</b>	<b>casi</b>
		<b>%riga</b>	<b>%riga</b>	<b>%riga</b>	<b>%riga</b>	
<b>Totale</b>		66	28	3	3	181
<b>Sesso</b>	<b>femminile</b>	67	29	2	2	91
	<b>maschile</b>	66	27	4	3	90
<b>Classe d'età</b>	<b>fino ai 34</b>	66	32	3		38
	<b>35-44</b>	67	25	5	3	96
	<b>45-54</b>	61	32		6	31
	<b>dai 55</b>	75	25			16
<b>Titolo di studio</b>	<b>scuola dell'obbligo</b>	88	13			16
	<b>formaz. professionale</b>	57	43			21
	<b>diploma scuola sup.</b>	67	26	4	3	121
	<b>laurea/ult. formaz.</b>	57	35	4	4	23
<b>Anni di abitazione</b>	<b>meno di 1 anno</b>	70	26	4		23
	<b>più di 1 anno</b>	66	28	3	3	158
<b>Relazioni tra inquilini</b>	<b>familiare</b>	66	28	3	3	141
	<b>convivenza senza parentela</b>	50	50			4
	<b>single</b>	69	22	6	3	36
<b>Composizione famiglia</b>	<b>1 persona</b>	69	22	6	3	36
	<b>2 persone</b>	78	16	3	3	37
	<b>3 persone</b>	67	31	2		42
	<b>4 e più persone</b>	58	35	3	5	66
<b>Uso abitazione: giorni/settimana più 6h tra 8-18</b>	<b>quasi mai (0/1)</b>	68	21	5	5	19
	<b>raramente (2)</b>	65	29	5	2	66
	<b>solitamente (3/4)</b>	77	14	5	5	22
	<b>quasi sempre (5+)</b>	64	32	1	3	74
<b>Risparmio energetico: motivazioni</b>	<b>personali</b>	70	23	4	2	94
	<b>finanziarie</b>	72	17		10	29
	<b>esterne</b>	57	39	4		56
<b>Informazioni ricevute</b>	<b>sufficienti</b>	74	20	2	3	90
	<b>insufficienti/nessuna</b>	59	34	5	2	88
<b>Tipo di ventilazione controllata</b>	<b>autonoma</b>	61	30	5	5	88
	<b>centralizzata</b>	71	26	2	1	93

**Consiglio edificio a basso consumo**

4.5 Consiglierebbe, sulla base delle sue esperienze, di andare ad abitare in un edificio a basso consumo energetico?

- Sì, molto  
 Sì, abbastanza  
 Non molto  
 Assolutamente no

**Consiglierebbe un edificio a basso consumo energetico**

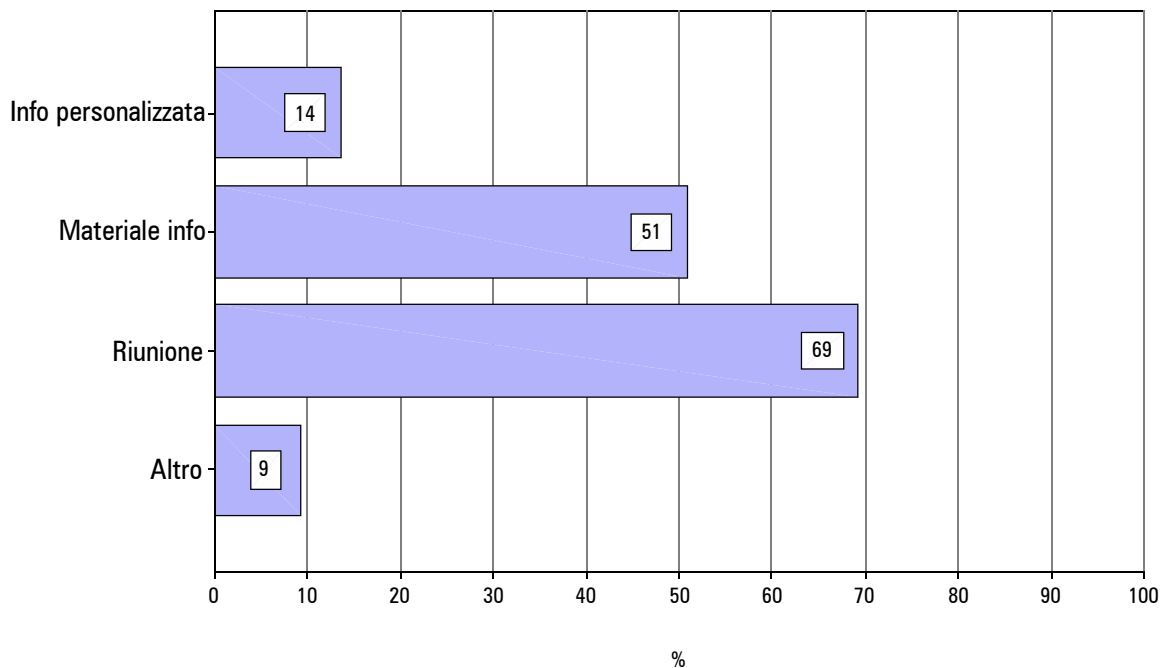
		<b>Consiglierebbe un edificio a basso consumo energetico</b>				<b>Tot. casi</b>
		<i>si, molto</i>	<i>si, abbastanza</i>	<i>non molto</i>	<i>assolutamente no</i>	
		<i>%riga</i>	<i>%riga</i>	<i>%riga</i>	<i>%riga</i>	
<b>Totale</b>		66	31	2	1	179
<b>Sesso</b>	<i>femminile</i>	71	27	1	1	90
	<i>maschile</i>	62	36	2		89
<b>Classe d'età</b>	<i>fino ai 34</i>	76	22	3		37
	<i>35-44</i>	67	30	2	1	96
	<i>45-54</i>	53	47			30
	<i>dai 55</i>	69	31			16
<b>Titolo di studio</b>	<i>scuola dell'obbligo</i>	63	38			16
	<i>formaz. professionale</i>	63	37			19
	<i>diploma scuola sup.</i>	68	29	2	1	121
	<i>laurea/ult. formaz.</i>	65	35			23
<b>Anni di abitazione</b>	<i>meno di 1 anno</i>	57	43			23
	<i>più di 1 anno</i>	68	29	2	1	156
<b>Relazioni tra inquilini</b>	<i>familiare</i>	66	32	1	1	139
	<i>convivenza senza parentela</i>	75	25			4
	<i>single</i>	67	31	3		36
<b>Composizione famiglia</b>	<i>1 persona</i>	67	31	3		36
	<i>2 persone</i>	84	14		3	37
	<i>3 persone</i>	67	33			42
	<i>4 e più persone</i>	56	41	3		64
<b>Uso abitazione: giorni/settimana più 6h tra 8-18</b>	<i>quasi mai (0/1)</i>	55	45			20
	<i>raramente (2)</i>	65	32	3		66
	<i>solitamente (3/4)</i>	86	9		5	22
	<i>quasi sempre (5+)</i>	65	34	1		71
<b>Risparmio energetico: motivazioni</b>	<i>personali</i>	66	33	1		94
	<i>finanziarie</i>	83	14		3	29
	<i>esterne</i>	59	37	4		54
<b>Informazioni ricevute</b>	<i>sufficienti</i>	73	27			89
	<i>insufficienti/Nessuna</i>	60	35	3	1	88
<b>Tipo di ventilazione controllata</b>	<i>autonoma</i>	60	38	1	1	88
	<i>centralizzata</i>	73	25	2		91

### Modalità di essere informato/a

4.7 In che modo è stato/a informato/a? [4] [3]  
(più risposte possibili)

- Attraverso una spiegazione personalizzata in sito
  - Attraverso materiale informativo pre-stampato
  - Attraverso una riunione
  - Altro, specificare:
- .....

### Modalità di informazioni ricevute

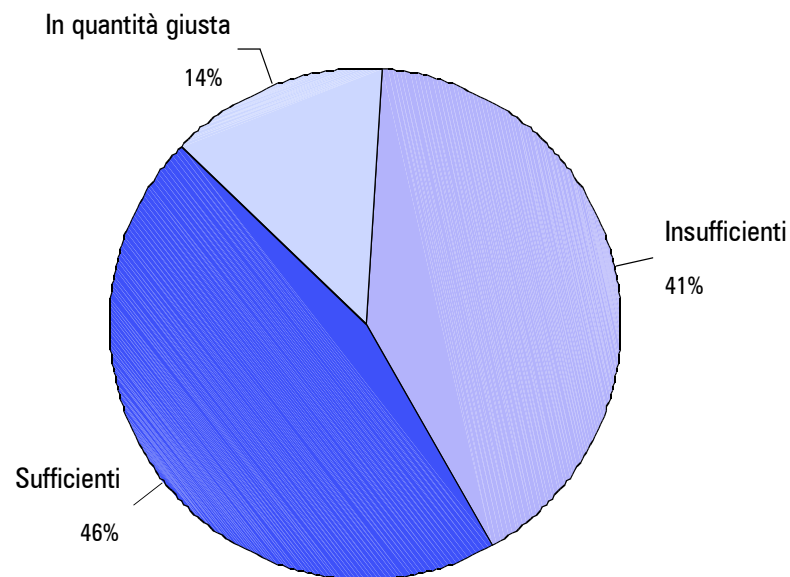


<i>Modalità d'informazione</i>		<i>Info personalizzata</i>	<i>Materiale info</i>	<i>Riunione</i>	<i>Altro</i>	<i>Totale</i>
		<i>% risposte SI</i>				
<b>Totale</b>		14	51	69	9	185
<b>Sesso</b>	<i>femminile</i>	13	53	63	10	94
	<i>maschile</i>	14	48	76	9	91
<b>Classe d'età</b>	<i>fino ai 34</i>	21	55	74	5	38
	<i>35-44</i>	8	49	67	11	99
	<i>45-54</i>	19	65	65	6	31
	<i>dai 55</i>	18	24	82	12	17
<b>Titolo di studio</b>	<i>scuola dell'obbligo</i>	0	25	75	13	16
	<i>formaz. professionale</i>	14	36	77	9	22
	<i>diploma scuola sup.</i>	15	56	67	10	124
	<i>laurea/ult. formaz.</i>	17	57	70	4	23
<b>Anni di abitazione</b>	<i>meno di 1 anno</i>	9	52	91	4	23
	<i>più di 1 anno</i>	14	51	66	10	162
<b>Relazioni tra inquilini</b>	<i>familiare</i>	15	51	71	8	145
	<i>convivenza senza parentela</i>	0	25	75	0	4
	<i>single</i>	8	53	61	14	36
<b>Composizione famiglia</b>	<i>1 persona</i>	8	53	61	14	36
	<i>2 persone</i>	23	41	79	3	39
	<i>3 persone</i>	12	53	70	9	43
	<i>4 e più persone</i>	12	54	67	10	67
<b>Uso abitazione: giorni/settimana più 6h tra 8-18</b>	<i>quasi mai (0/1)</i>	10	55	65	5	20
	<i>raramente (2)</i>	12	60	64	10	67
	<i>solitamente (3/4)</i>	23	50	55	9	22
	<i>quasi sempre (5+)</i>	13	42	79	9	76
<b>Risparmio energetico: motivazioni</b>	<i>personali</i>	16	53	69	11	95
	<i>finanziarie</i>	17	48	76	7	29
	<i>esterne</i>	8	51	64	8	59
<b>Informazioni ricevute</b>	<i>sufficienti</i>	20	54	78	7	91
	<i>insufficienti/nessuna</i>	8	48	62	12	91
<b>Tipo di ventilazione controllata</b>	<i>autonoma</i>	18	58	78	7	90
	<i>centralizzata</i>	9	44	61	12	95

**Giudizio sulle informazioni ricevute**

4.8 Come giudica queste informazioni? [3]

- Sufficienti
- Esattamente nella quantità giusta
- Non sufficienti

**Come giudica queste informazioni**



		<i>Come giudica queste informazioni</i>			<i>Totale</i>
		<i>sufficienti</i>	<i>in quantità giusta</i>	<i>insufficienti</i>	<i>casi</i>
		<i>%riga</i>	<i>%riga</i>	<i>%riga</i>	
<b>Totale</b>		46	14	41	182
<b>Sesso</b>	<i>femminile</i>	46	15	38	91
	<i>maschile</i>	45	12	43	91
<b>Classe d'età</b>	<i>fino ai 34</i>	46	24	30	37
	<i>35-44</i>	40	13	47	98
	<i>45-54</i>	55	3	42	31
	<i>dai 55</i>	63	13	25	16
<b>Titolo di studio</b>	<i>scuola dell'obbligo</i>	27	27	47	15
	<i>formaz. professionale</i>	45	18	36	22
	<i>diploma scuola sup.</i>	49	11	40	122
	<i>laurea/ult. formaz.</i>	39	17	43	23
<b>Anni di abitazione</b>	<i>meno di 1 anno</i>	61	13	26	23
	<i>più di 1 anno</i>	43	14	43	159
<b>Relazioni tra inquilini</b>	<i>familiare</i>	42	13	45	144
	<i>convivenza senza parentela</i>	50	25	25	4
	<i>single</i>	62	15	24	34
<b>Composizione famiglia</b>	<i>1 persona</i>	62	15	24	34
	<i>2 persone</i>	54	21	26	39
	<i>3 persone</i>	30	9	60	43
	<i>4 e più persone</i>	42	12	45	66
<b>Uso abitazione: giorni/settimana più 6h tra 8-18</b>	<i>quasi mai (0/1)</i>	50	10	40	20
	<i>raramente (2)</i>	45	15	40	65
	<i>solitamente (3/4)</i>	41	14	45	22
	<i>quasi sempre (5+)</i>	47	13	40	75
<b>Risparmio energetico: motivazioni</b>	<i>personali</i>	40	16	44	94
	<i>finanziarie</i>	52	14	34	29
	<i>esterne</i>	51	9	40	57
<b>Informazioni ricevute</b>	<i>sufficienti</i>	73	18	9	90
	<i>insufficienti/nessuna</i>	18	10	73	91
<b>Tipo di ventilazione controllata</b>	<i>autonoma</i>	49	15	36	89
	<i>centralizzata</i>	42	13	45	93

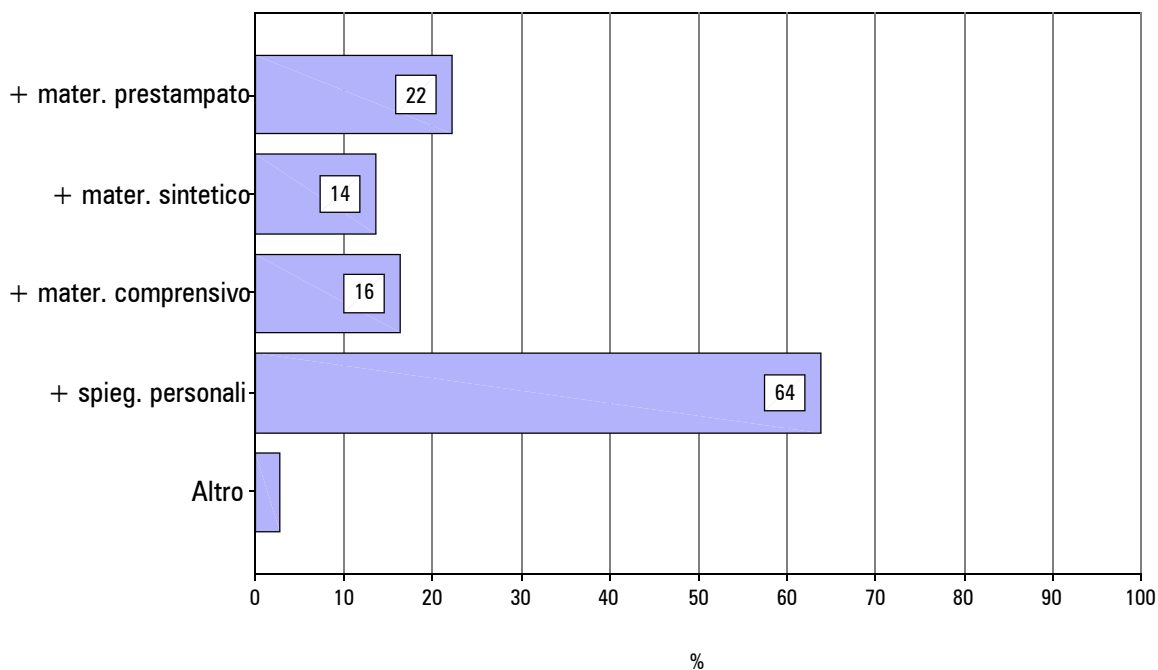
### Desiderio ulteriori informazioni

4.9 Quali ulteriori informazioni avrebbe voluto? [3]  
(più risposte possibili)

- Più materiale informativo pre-stampato
- Meno materiale pre-stampato, ma maggiori materiale informativo sintetico
- Materiale informativo più comprensivo
- Maggiori spiegazioni personali
- Altro, specificare:

.....  
..

Ulteriori informazioni desiderate



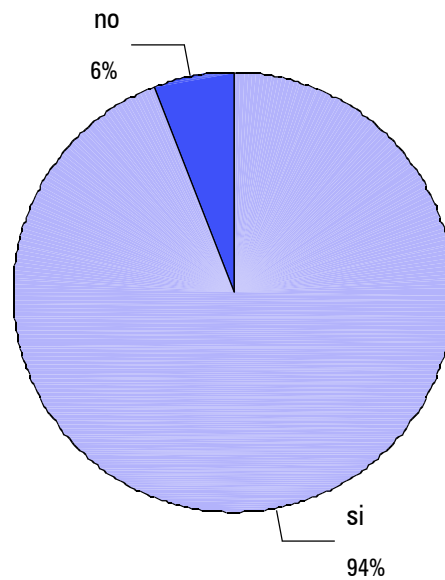
<i>Ulteriori informazione desiderate</i>		<i>+ materiale prestampato</i>	<i>+ materiale sintetico</i>	<i>+ materiale comprensivo</i>	<i>+ spiegazioni personali</i>	<i>Altro</i>	<i>Totale</i>
		<i>% risposte SI</i>					
<b>Totale</b>		22	14	16	64	3	185
<b>Sesso</b>	<i>femminile</i>	17	13	14	66	4	94
	<i>maschile</i>	27	14	19	62	1	91
<b>Classe d'età</b>	<i>fino ai 34</i>	21	11	11	58	0	38
	<i>35-44</i>	21	15	13	69	3	99
	<i>45-54</i>	29	13	16	58	6	31
	<i>dai 55</i>	18	12	47	59	0	17
<b>Titolo di studio</b>	<i>scuola dell'obbligo</i>	38	13	25	75	0	16
	<i>formaz. professionale</i>	23	23	23	77	5	22
	<i>diploma scuola sup.</i>	19	15	15	61	2	124
	<i>laurea/ult. formaz.</i>	26	0	13	57	4	23
<b>Anni di abitazione</b>	<i>meno di 1 anno</i>	26	9	13	57	4	23
	<i>più di 1 anno</i>	22	14	17	65	2	162
<b>Relazioni tra inquilini</b>	<i>familiare</i>	24	14	17	65	3	145
	<i>convivenza senza parentela</i>	25	0	0	75	0	4
	<i>single</i>	14	14	17	58	0	36
<b>Composizione famiglia</b>	<i>1 persona</i>	14	14	17	58	0	36
	<i>2 persone</i>	21	13	23	64	0	39
	<i>3 persone</i>	21	9	14	65	5	43
	<i>4 e più persone</i>	28	16	13	66	4	67
<b>Uso abitazione: giorni/settimana più 6h tra 8-18</b>	<i>quasi mai (0/1)</i>	20	15	25	60	0	20
	<i>raramente (2)</i>	22	9	15	67	3	67
	<i>solitamente (3/4)</i>	9	27	18	55	5	22
	<i>quasi sempre (5+)</i>	26	13	14	64	3	76
<b>Risparmio energetico: motivazioni</b>	<i>personali</i>	24	11	14	66	2	95
	<i>finanziarie</i>	28	24	31	62	0	29
	<i>esterne</i>	17	12	14	63	5	59
<b>Informazioni ricevute</b>	<i>sufficienti</i>	15	11	10	43	4	91
	<i>insufficienti/nessuna</i>	30	16	22	86	1	91
<b>Tipo di ventilazione controllata</b>	<i>autonoma</i>	19	13	18	70	2	90
	<i>centralizzata</i>	25	14	15	58	3	95

**Conoscenza del sistema di ventilazione meccanica**

4.10 Prima che si trasferisse nell'appartamento/casa sapeva che era installato un sistema di ventilazione meccanica? [5]

- Si  
 No

Sapeva già prima del sistema di ventilazione meccanica?

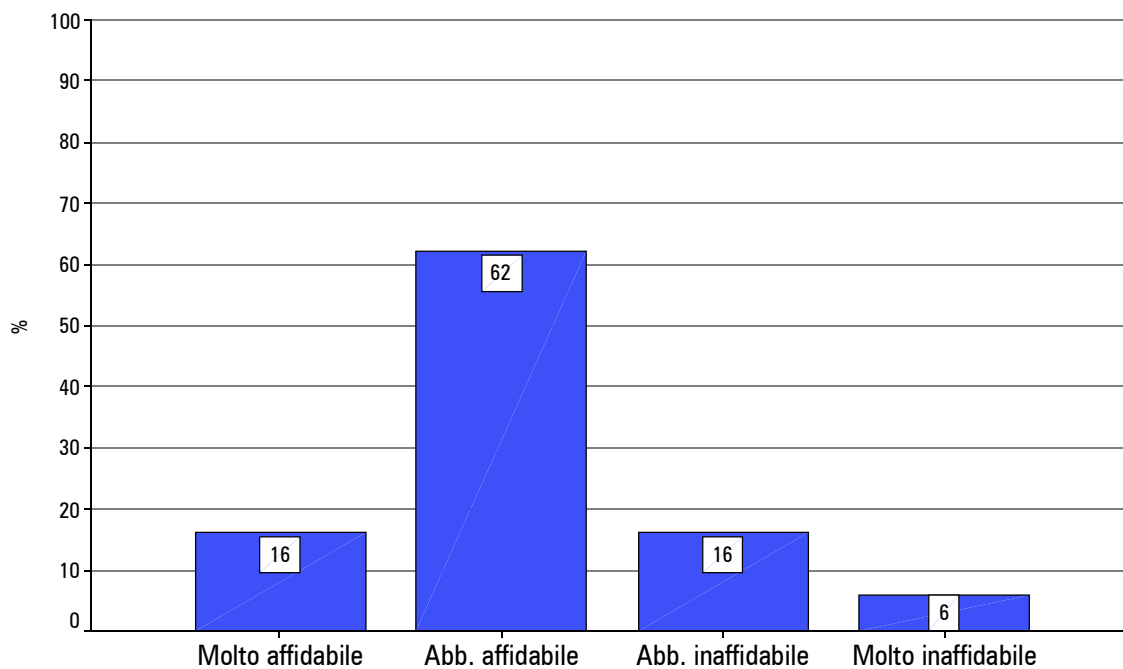


		<i>Sapeva già prima del sistema di ventilazione meccanica?</i>		<i>Totale</i>
		<i>si</i>	<i>no</i>	<i>casi</i>
		<i>%riga</i>	<i>%riga</i>	
<b>Totale</b>		94	6	185
<b>Sesso</b>	<i>femminile</i>	94	6	94
	<i>maschile</i>	95	5	91
<b>Classe d'età</b>	<i>fino ai 34</i>	92	8	38
	<i>35-44</i>	93	7	99
	<i>45-54</i>	97	3	31
	<i>dai 55</i>	100		17
<b>Titolo di studio</b>	<i>scuola dell'obbligo</i>	69	31	16
	<i>formaz. professionale</i>	95	5	22
	<i>diploma scuola sup.</i>	98	2	124
	<i>laurea/ult. formaz.</i>	91	9	23
<b>Anni di abitazione</b>	<i>meno di 1 anno</i>	96	4	23
	<i>più di 1 anno</i>	94	6	162
<b>Relazioni tra inquilini</b>	<i>familiare</i>	92	8	145
	<i>convivenza senza parentela</i>	100		4
	<i>single</i>	100		36
<b>Composizione famiglia</b>	<i>1 persona</i>	100		36
	<i>2 persone</i>	95	5	39
	<i>3 persone</i>	91	9	43
	<i>4 e più persone</i>	93	7	67
<b>Uso abitazione: giorni/settimana più 6h tra 8-18</b>	<i>quasi mai (0/1)</i>	95	5	20
	<i>raramente (2)</i>	97	3	67
	<i>solitamente (3/4)</i>	100		22
	<i>quasi sempre (5+)</i>	89	11	76
<b>Risparmio energetico: motivazioni</b>	<i>personali</i>	91	9	95
	<i>finanziarie</i>	97	3	29
	<i>esterne</i>	98	2	59
<b>Informazioni ricevute</b>	<i>sufficienti</i>	97	3	91
	<i>insufficienti/nessuna</i>	91	9	91
<b>Tipo di ventilazione controllata</b>	<i>autonoma</i>	97	3	90
	<i>centralizzata</i>	92	8	95

**Valutazione affidabilità dell'impianto di ventilazione meccanica**

4.11 Quanta ritiene affidabile l'impianto di ventilazione meccanica? [3]

- Molto affidabile
- Abbastanza affidabile
- Abbastanza inaffidabile
- Molto inaffidabile

**Affidabilità dell'impianto di ventilazione meccanica**

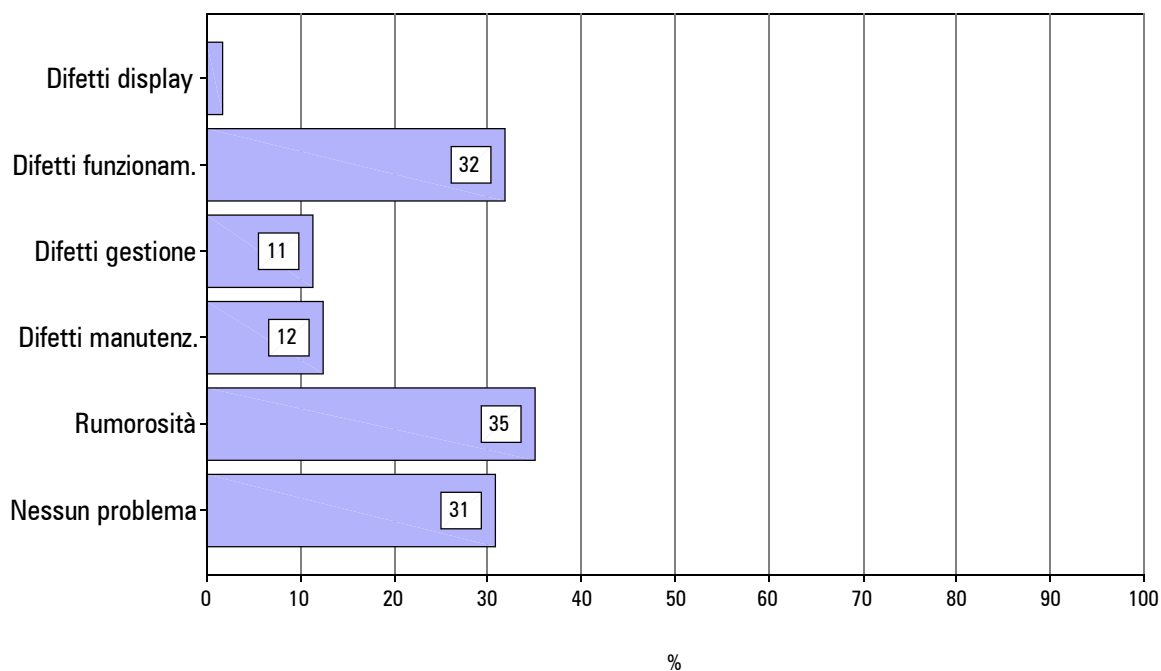
		<i>Affidabilità dell'impianto di ventilazione meccanica</i>				<i>Totale</i>
		<i>molto affidabile</i>	<i>abbastanza affidabile</i>	<i>abbastanza inaffidabile</i>	<i>molto inaffidabile</i>	<i>casi</i>
		<i>%riga</i>	<i>%riga</i>	<i>%riga</i>	<i>%riga</i>	
<b>Totale</b>		16	62	17	6	180
<b>Sesso</b>	<i>femminile</i>	16	63	14	7	92
	<i>maschile</i>	15	60	19	6	88
<b>Classe d'età</b>	<i>fino ai 34</i>	14	70	8	8	37
	<i>35-44</i>	16	58	20	5	98
	<i>45-54</i>	17	55	21	7	29
	<i>dai 55</i>	13	75	6	6	16
<b>Titolo di studio</b>	<i>scuola dell'obbligo</i>	25	50	13	13	16
	<i>formaz. professionale</i>	14	76	5	5	21
	<i>diploma scuola sup.</i>	13	62	19	6	120
	<i>laurea/ult. formaz.</i>	22	57	17	4	23
<b>Anni di abitazione</b>	<i>meno di 1 anno</i>	24	62	10	5	21
	<i>più di 1 anno</i>	14	62	18	6	159
<b>Relazioni tra inquilini</b>	<i>familiare</i>	16	63	17	4	142
	<i>convivenza senza parentela</i>		25		75	4
	<i>single</i>	15	59	18	9	34
<b>Composizione famiglia</b>	<i>1 persona</i>	15	59	18	9	34
	<i>2 persone</i>	22	61	11	6	36
	<i>3 persone</i>	12	67	14	7	43
	<i>4 e più persone</i>	15	60	21	4	67
<b>Uso abitazione: giorni/settimana più 6h tra 8-18</b>	<i>quasi mai (0/1)</i>	20	60	15	5	20
	<i>raramente (2)</i>	14	62	17	8	66
	<i>solitamente (3/4)</i>	15	45	30	10	20
	<i>quasi sempre (5+)</i>	16	66	14	4	74
<b>Risparmio energetico: motivazioni</b>	<i>personali</i>	19	59	14	8	93
	<i>finanziarie</i>	7	64	21	7	28
	<i>esterne</i>	14	63	19	4	57
<b>Informazioni ricevute</b>	<i>sufficienti</i>	21	64	10	5	87
	<i>insufficienti/Nessuna</i>	10	60	22	8	90
<b>Tipo di ventilazione controllata</b>	<i>autonoma</i>	23	66	10		86
	<i>centralizzata</i>	9	57	22	12	94

**Problemi tecnici**

4.12 Quali problemi tecnici  
riscontra? [4]

*(più risposte possibili)*

- Il display mostra numeri sbagliati
- Difetti di funzionamento
- Difetti di gestione
- Difetti di manutenzione
- Rumorosità
- Nessun problema

**Problemi tecnici riscontrati**



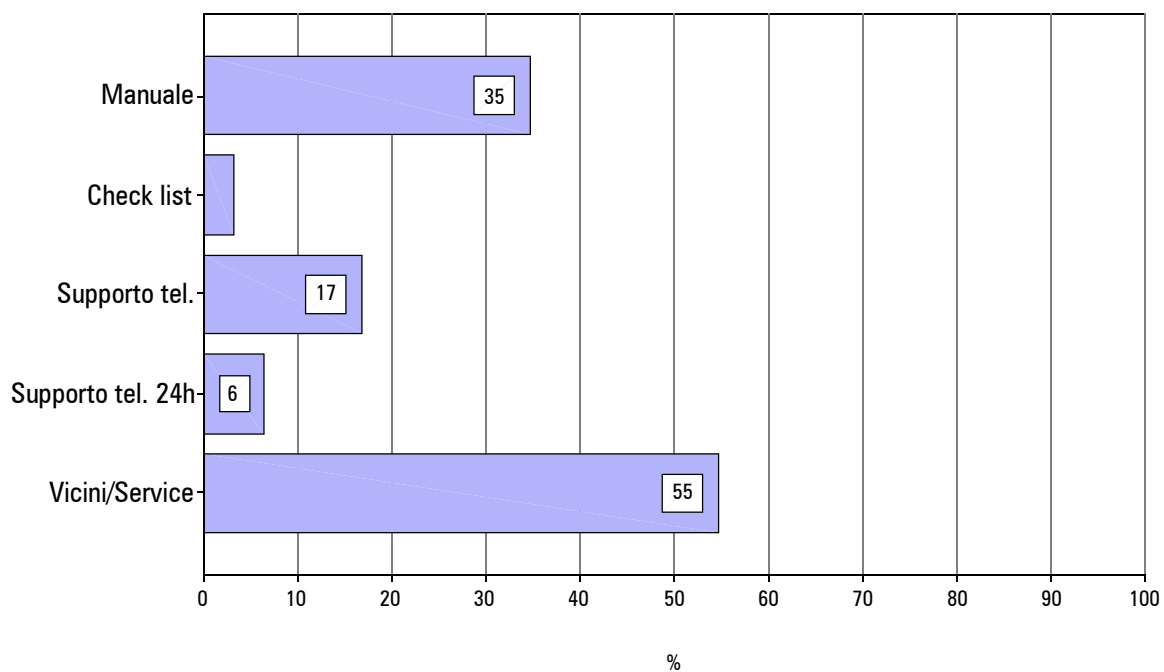
<b>Problemi tecnici riscontrati</b>		<b>Difetti display</b>	<b>Difetti funzionamento</b>	<b>Difetti gestione</b>	<b>Difetti manutenzione</b>	<b>Rumorosità</b>	<b>Nessun problema</b>	<b>Totale</b>
		<b>% risposte SI</b>						
<b>Totale</b>		2	32	11	12	35	31	185
<b>Sesso</b>	<i>femminile</i>	2	35	7	15	32	30	94
	<i>maschile</i>	1	29	15	10	38	32	91
<b>Classe d'età</b>	<i>fino ai 34</i>	3	29	18	8	39	29	38
	<i>35-44</i>	2	30	5	11	34	31	99
	<i>45-54</i>	0	42	19	23	35	23	31
	<i>dai 55</i>	0	29	18	12	29	47	17
<b>Titolo di studio</b>	<i>scuola dell'obbligo</i>	0	31	6	6	19	56	16
	<i>formaz. professionale</i>	5	32	9	5	41	32	22
	<i>diploma scuola sup.</i>	2	34	13	16	35	26	124
	<i>laurea/ult. formaz.</i>	0	22	9	4	39	39	23
<b>Anni di abitazione</b>	<i>meno di 1 anno</i>	0	17	9	9	52	35	23
	<i>più di 1 anno</i>	2	34	12	13	33	30	162
<b>Relazioni tra inquilini</b>	<i>familiare</i>	1	31	10	12	34	33	145
	<i>convivenza senza parentela</i>	0	75	25	0	50	0	4
	<i>single</i>	3	31	17	14	39	25	36
<b>Composizione famiglia</b>	<i>1 persona</i>	3	31	17	14	39	25	36
	<i>2 persone</i>	5	21	10	0	33	51	39
	<i>3 persone</i>	0	35	9	14	30	26	43
	<i>4 e più persone</i>	0	37	10	18	37	25	67
<b>Uso abitazione: giorni/settimana più 6h tra 8-18</b>	<i>quasi mai (0/1)</i>	0	20	10	5	40	35	20
	<i>raramente (2)</i>	1	30	6	13	34	31	67
	<i>solitamente (3/4)</i>	5	50	23	23	41	23	22
	<i>quasi sempre (5+)</i>	1	32	13	11	33	32	76
<b>Risparmio energetico: motivazioni</b>	<i>personali</i>	0	29	14	12	29	36	95
	<i>finanziarie</i>	7	34	14	17	48	14	29
	<i>esterne</i>	2	36	7	10	37	32	59
<b>Informazioni ricevute</b>	<i>sufficienti</i>	1	27	8	11	34	36	91
	<i>insufficienti/nessuna</i>	2	35	15	14	36	26	91
<b>Tipo di ventilazione controllata</b>	<i>autonoma</i>	2	6	8	8	56	37	90
	<i>centralizzata</i>	1	57	15	17	16	25	95

**Richiesta di aiuto**

4.13 Quale aiuto potrebbe richiedere in caso di problemi di natura tecnica?

*(più risposte possibili)*

- Manuale
- Check list
- Supporto telefonico
- Supporto telefonico h24
- Vicini di casa / richiesta al servizio di manutenzione

**Quali possibilità in caso di bisogno di aiuto**

<i>Che aiuto potrebbe richiedere in caso di problemi tecnici?</i>		<i>Manuale</i>	<i>Check list</i>	<i>Supporto tel.</i>	<i>Supporto tel. 24h</i>	<i>Vicini/Service</i>	<i>Tutte</i>
		<i>% risposte SI</i>					
<b>Totale</b>		35	3	17	6	55	185
<b>Sesso</b>	<i>femminile</i>	32	3	15	9	56	94
	<i>maschile</i>	37	3	19	4	53	91
<b>Classe d'età</b>	<i>fino ai 34</i>	32	3	26	5	50	38
	<i>35-44</i>	32	4	16	5	53	99
	<i>45-54</i>	45	0	10	6	71	31
	<i>dai 55</i>	35	6	12	18	47	17
<b>Titolo di studio</b>	<i>scuola dell'obbligo</i>	44	0	13	0	63	16
	<i>formaz. professionale</i>	36	5	18	23	50	22
	<i>diploma scuola sup.</i>	33	3	20	6	52	124
	<i>laurea/ult. formaz.</i>	35	4	0	0	65	23
<b>Anni di abitazione</b>	<i>meno di 1 anno</i>	52	0	17	4	35	23
	<i>più di 1 anno</i>	32	4	17	7	57	162
<b>Relazioni tra inquilini</b>	<i>familiare</i>	34	3	15	7	58	145
	<i>convivenza senza parentela</i>	25	0	25	25	0	4
	<i>single</i>	39	3	22	3	47	36
<b>Composizione famiglia</b>	<i>1 persona</i>	39	3	22	3	47	36
	<i>2 persone</i>	36	3	13	10	44	39
	<i>3 persone</i>	35	7	16	5	51	43
	<i>4 e più persone</i>	31	1	16	7	67	67
<b>Uso abitazione: giorni/settimana più 6h tra 8-18</b>	<i>quasi mai (0/1)</i>	45	0	25	5	40	20
	<i>raramente (2)</i>	34	1	15	7	52	67
	<i>solitamente (3/4)</i>	23	5	32	5	50	22
	<i>quasi sempre (5+)</i>	36	5	12	7	62	76
<b>Risparmio energetico: motivazioni</b>	<i>personali</i>	34	5	17	7	54	95
	<i>finanziarie</i>	34	0	31	3	48	29
	<i>esterne</i>	37	2	10	5	61	59
<b>Informazioni ricevute</b>	<i>sufficienti</i>	41	4	16	9	45	91
	<i>insufficienti/nessuna</i>	29	2	16	4	64	91
<b>Tipo di ventilazione controllata</b>	<i>autonoma</i>	51	3	18	4	51	90
	<i>centralizzata</i>	19	3	16	8	58	95

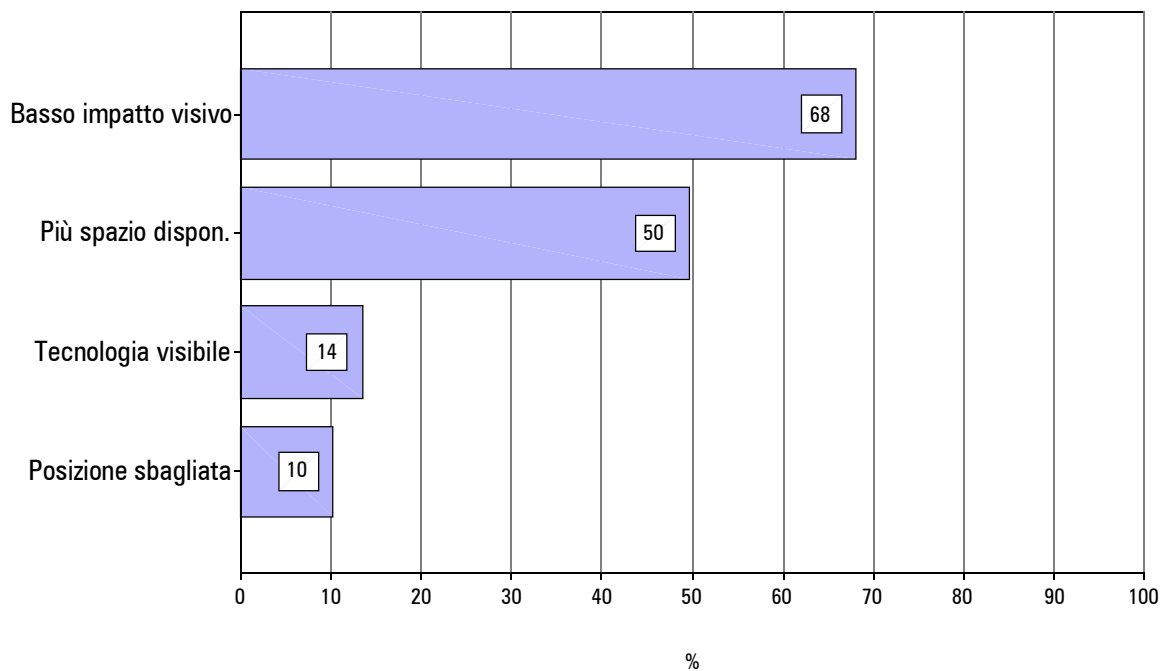
## Percezione tecnologia

4.14 Come la sua percezione della tecnologia?

*(più risposte possibili)*

- Tecnologia con basso impatto visivo. Buona integrazione nelle stanze.
- Più spazio disponibile, perché non ci sono terminali scaldanti e vano tecnico
- Tecnologia visibile e cattivo design (bocchette dell'impianto di ventilazione, ecc.)
- Tecnologia installata in posizioni sbagliate

### Percezione della presenza della tecnologia

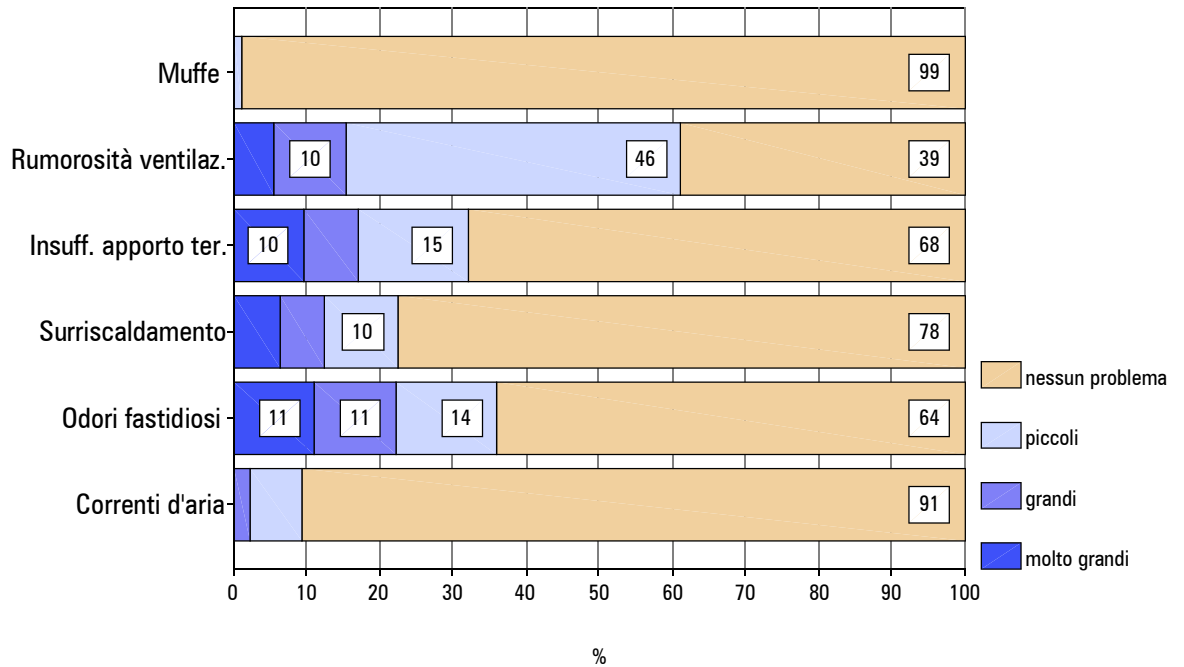


<i>Percezione della tecnologia</i>		<i>Basso impatto visivo</i>	<i>+ spazio disponibile</i>	<i>Tecnologia visibile</i>	<i>Posizione sbagliata</i>	<i>Totale</i>
		<i>% risposte SI</i>				<i>casi</i>
<b>Totale</b>		68	50	14	10	185
<b>Sesso</b>	<i>femminile</i>	62	53	12	10	94
	<i>maschile</i>	75	46	15	11	91
<b>Classe d'età</b>	<i>fino ai 34</i>	63	58	13	8	38
	<i>35-44</i>	73	52	12	9	99
	<i>45-54</i>	61	45	16	13	31
	<i>dai 55</i>	65	29	18	18	17
<b>Titolo di studio</b>	<i>scuola dell'obbligo</i>	75	56	13	6	16
	<i>formaz. professionale</i>	73	50	18	14	22
	<i>diploma scuola sup.</i>	65	50	12	11	124
	<i>laurea/ult. formaz.</i>	74	43	17	4	23
<b>Anni di abitazione</b>	<i>meno di 1 anno</i>	74	57	13	4	23
	<i>più di 1 anno</i>	67	49	14	11	162
<b>Relazioni tra inquilini</b>	<i>familiare</i>	71	50	11	10	145
	<i>convivenza senza parentela</i>	25	50	75	50	4
	<i>single</i>	61	50	17	8	36
<b>Composizione famiglia</b>	<i>1 persona</i>	61	50	17	8	36
	<i>2 persone</i>	74	49	15	15	39
	<i>3 persone</i>	74	63	7	5	43
	<i>4 e più persone</i>	64	42	15	12	67
<b>Uso abitazione: giorni/settimana più 6h tra 8-18</b>	<i>quasi mai (0/1)</i>	80	45	5	5	20
	<i>raramente (2)</i>	61	60	10	10	67
	<i>solitamente (3/4)</i>	73	45	14	18	22
	<i>quasi sempre (5+)</i>	70	43	18	9	76
<b>Risparmio energetico: motivazioni</b>	<i>personali</i>	69	48	11	7	95
	<i>finanziarie</i>	66	52	17	17	29
	<i>esterne</i>	66	51	17	12	59
<b>Informazioni ricevute</b>	<i>sufficienti</i>	73	48	10	8	91
	<i>insufficienti/nessuna</i>	65	52	18	12	91
<b>Tipo di ventilazione controllata</b>	<i>autonoma</i>	66	40	23	11	90
	<i>centralizzata</i>	71	59	4	9	95

### Problemi impianto di ventilazione

4.15 In quali dei seguenti ambiti si sono presentati problemi con l'impianto di ventilazione meccanica? [3]	Problemi molto grandi	Problemi grandi	Problemi piccoli	Nessun problema
Qualità dell'aria	<input type="checkbox"/>	<input type="checkbox"/>	<input type="checkbox"/>	<input type="checkbox"/>
Muffe	<input type="checkbox"/>	<input type="checkbox"/>	<input type="checkbox"/>	<input type="checkbox"/>
Rumorosità dell'impianto di ventilazione	<input type="checkbox"/>	<input type="checkbox"/>	<input type="checkbox"/>	<input type="checkbox"/>
Insufficiente apporto termico	<input type="checkbox"/>	<input type="checkbox"/>	<input type="checkbox"/>	<input type="checkbox"/>
Surriscaldamento	<input type="checkbox"/>	<input type="checkbox"/>	<input type="checkbox"/>	<input type="checkbox"/>
Odori fastidiosi	<input type="checkbox"/>	<input type="checkbox"/>	<input type="checkbox"/>	<input type="checkbox"/>
Correnti d'aria	<input type="checkbox"/>	<input type="checkbox"/>	<input type="checkbox"/>	<input type="checkbox"/>
Altri problemi, specificare:				

### Problemi riscontrati con ventilazione meccanica



Problemi con il sistema di ventilazione?		Qualità dell'aria	Muffe	Rumorosità ventilaz.	Insufficiente apporto termico	Surriscaldamento	Odori fastidiosi	Correnti d'aria	almeno una risposta valida	tutte le risposte valide
<b>Totale</b>		3	0	5	10	6	11	0	184	177
<b>Sesso</b>	<i>femminile</i>	3	0	6	13	8	13	0	94	91
	<i>maschile</i>	2	0	4	6	5	9	0	90	86
<b>Classe d'età</b>	<i>fino ai 34</i>	0	0	3	6	11	5	0	37	36
	<i>35-44</i>	2	0	4	9	5	12	0	99	95
	<i>45-54</i>	6	0	10	17	7	16	0	31	30
	<i>dai 55</i>	6	0	12	6	0	6	0	17	16
<b>Titolo di studio</b>	<i>scuola dell'obbligo</i>	13	0	0	7	0	19	0	16	15
	<i>formaz. professionale</i>	0	0	10	11	11	11	0	21	19
	<i>diploma scuola sup.</i>	2	0	4	10	6	11	0	124	121
	<i>laurea/ult. formaz.</i>	4	0	13	9	9	9	0	23	22
<b>Anni di abitazione</b>	<i>meno di 1 anno</i>	4	0	4	4	4	9	0	23	23
	<i>più di 1 anno</i>	3	0	6	10	6	11	0	161	154
<b>Relazioni tra inquilini</b>	<i>familiare</i>	3	0	5	9	6	11	0	145	140
	<i>convivenza senza parentela</i>	0	0	25	75	25	50	0	4	4
	<i>single</i>	3	0	6	6	3	6	0	35	33
<b>Composizione famiglia</b>	<i>1 persona</i>	3	0	6	6	3	6	0	35	33
	<i>2 persone</i>	0	0	8	8	5	11	0	39	36
	<i>3 persone</i>	2	0	2	9	5	14	0	43	42
	<i>4 e più persone</i>	5	0	6	12	9	12	0	67	66
<b>Uso abitazione: giorni/settimana più 6h tra 8-18</b>	<i>quasi mai (0/1)</i>	5	0	5	0	5	10	0	20	19
	<i>raramente (2)</i>	3	0	3	11	5	9	0	67	65
	<i>solitamente (3/4)</i>	0	0	9	15	5	10	0	22	20
	<i>quasi sempre (5+)</i>	3	0	7	10	8	14	0	75	73
<b>Risparmio energetico: motivazioni</b>	<i>personali</i>	3	0	5	9	7	14	0	94	90
	<i>finanziarie</i>	3	0	7	11	4	14	0	29	28
	<i>esterne</i>	2	0	5	11	7	5	0	59	57
<b>Informazioni ricevute</b>	<i>sufficienti</i>	1	0	4	8	5	5	0	90	87
	<i>insufficienti/Nessuna</i>	4	0	7	10	7	18	0	91	87
<b>Tipo di ventilazione controllata</b>	<i>autonoma</i>	1	0	6	1	1	2	0	90	89
	<i>centralizzata</i>	4	0	5	18	11	20	0	94	88



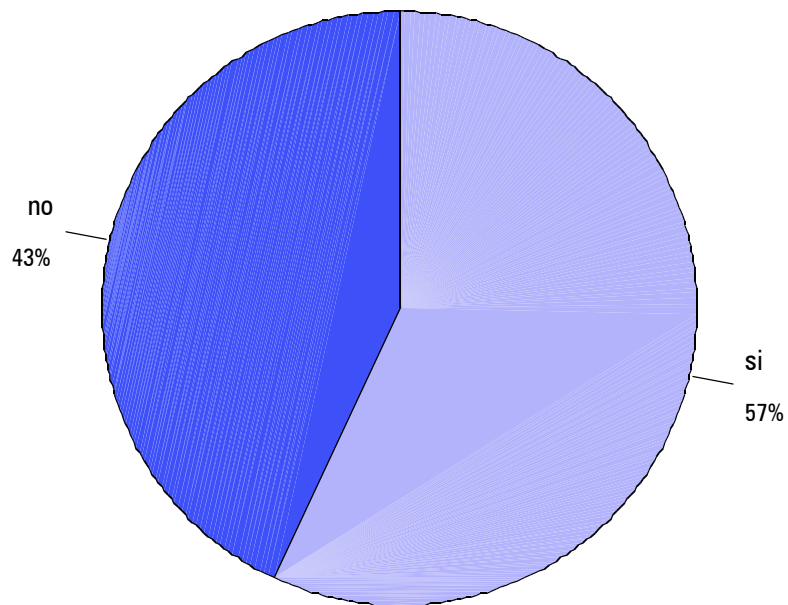
**Regolare impianto di ventilazione**

4.16 Può regolare l'impianto di ventilazione? [3] [5]

Si

No

È possibile regolare l'impianto di ventilazione?



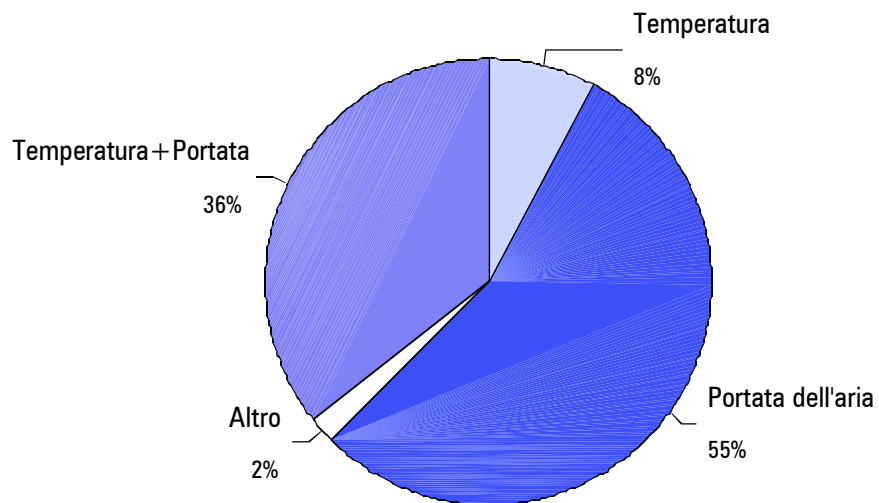
		<i>È possibile regolare l'impianto di ventilazione?</i>		<i>Totale</i>
		<i>si</i>	<i>no</i>	<i>casi</i>
		<i>%riga</i>	<i>%riga</i>	
<b>Totale</b>		57	43	184
<b>Sesso</b>	<i>femminile</i>	52	48	93
	<i>maschile</i>	63	37	91
<b>Classe d'età</b>	<i>fino ai 34</i>	59	41	37
	<i>35-44</i>	58	42	99
	<i>45-54</i>	55	45	31
	<i>dai 55</i>	53	47	17
<b>Titolo di studio</b>	<i>scuola dell'obbligo</i>	50	50	16
	<i>formaz. professionale</i>	64	36	22
	<i>diploma scuola sup.</i>	55	45	124
	<i>laurea/ult. formaz.</i>	68	32	22
<b>Anni di abitazione</b>	<i>meno di 1 anno</i>	74	26	23
	<i>più di 1 anno</i>	55	45	161
<b>Relazioni tra inquilini</b>	<i>familiare</i>	55	45	144
	<i>convivenza senza parentela</i>	25	75	4
	<i>single</i>	69	31	36
<b>Composizione famiglia</b>	<i>1 persona</i>	69	31	36
	<i>2 persone</i>	59	41	39
	<i>3 persone</i>	57	43	42
	<i>4 e più persone</i>	49	51	67
<b>Uso abitazione: giorni/settimana più 6h tra 8-18</b>	<i>quasi mai (0/1)</i>	85	15	20
	<i>raramente (2)</i>	57	43	67
	<i>solitamente (3/4)</i>	55	45	22
	<i>quasi sempre (5+)</i>	51	49	75
<b>Risparmio energetico: motivazioni</b>	<i>personali</i>	56	44	94
	<i>finanziarie</i>	52	48	29
	<i>esterne</i>	59	41	59
<b>Informazioni ricevute</b>	<i>sufficienti</i>	65	35	91
	<i>insufficienti/Nessuna</i>	50	50	90
<b>Tipo di ventilazione controllata</b>	<i>autonoma</i>	98	2	90
	<i>centralizzata</i>	18	82	94

**Elementi regolabili**

4.17 Se sì, cosa può regolare? [3]  
[5]

- Temperatura
- Portata dell'aria
- Umidità dell'aria
- Altro: .....

**Cosa si può regolare?**



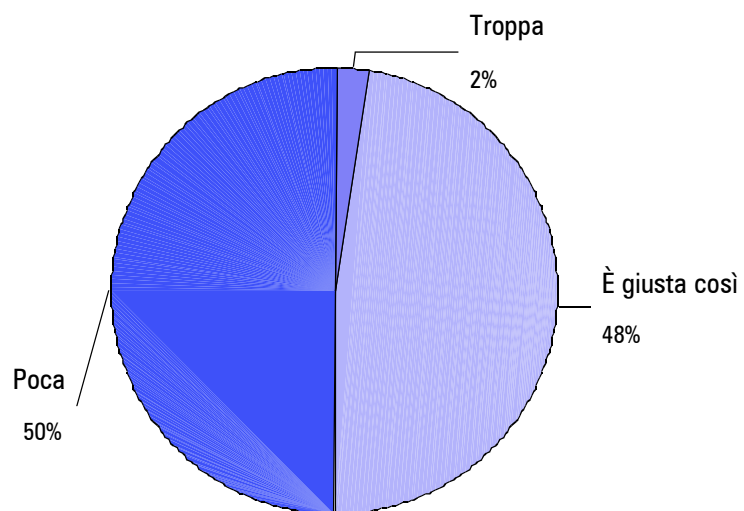
		<i>Cosa si può regolare?</i>				<i>Totale</i>
		<i>temperatura</i>	<i>portata dell'aria</i>	<i>altro</i>	<i>temperatura+ portata aria</i>	<i>casi</i>
		<i>%riga</i>	<i>%riga</i>	<i>%riga</i>	<i>%riga</i>	
<b>Totale</b>		8	55	2	36	104
<b>Sesso</b>	<i>femminile</i>	13	52	2	33	48
	<i>maschile</i>	4	57	2	38	56
<b>Classe d'età</b>	<i>fino ai 34</i>	5	38		57	21
	<i>35-44</i>	9	63	4	25	57
	<i>45-54</i>	6	67		28	18
	<i>dai 55</i>	13	13		75	8
<b>Titolo di studio</b>	<i>scuola dell'obbligo</i>	13	75		13	8
	<i>formaz. professionale</i>	7	50		43	14
	<i>diploma scuola sup.</i>	7	51	3	38	68
	<i>laurea/ult. formaz.</i>	7	64		29	14
<b>Anni di abitazione</b>	<i>meno di 1 anno</i>		47		53	17
	<i>più di 1 anno</i>	9	56	2	32	87
<b>Relazioni tra inquilini</b>	<i>familiare</i>	9	56	3	33	80
	<i>convivenza senza parentela</i>		100			1
	<i>single</i>	4	48		48	23
<b>Composizione famiglia</b>	<i>1 persona</i>	4	48		48	23
	<i>2 persone</i>	9	52	4	35	23
	<i>3 persone</i>	9	57		35	23
	<i>4 e più persone</i>	9	60	3	29	35
<b>Uso abitazione: giorni/settimana più 6h tra 8-18</b>	<i>quasi mai (0/1)</i>	6	53		41	17
	<i>raramente (2)</i>	11	63	3	24	38
	<i>solitamente (3/4)</i>		30		70	10
	<i>quasi sempre (5+)</i>	8	54	3	36	39
<b>Risparmio energetico: motivazioni</b>	<i>personali</i>	10	62	2	27	52
	<i>finanziarie</i>	13	44	6	38	16
	<i>esterne</i>		50		50	34
<b>Informazioni ricevute</b>	<i>sufficienti</i>	9	47	2	42	57
	<i>insufficienti/nessuna</i>	7	65	2	26	46
<b>Tipo di ventilazione controllata</b>	<i>autonoma</i>	1	59		40	88
	<i>centralizzata</i>	44	31	13	13	16

### Opinioni sulla regolazione

4.18 Trova che ci sia ... [3] [5]

- Troppo poca possibilità di regolazione?
- Troppa possibilità di regolazione?
- È giusto così.

La possibilità di regolazione è secondo lei ...



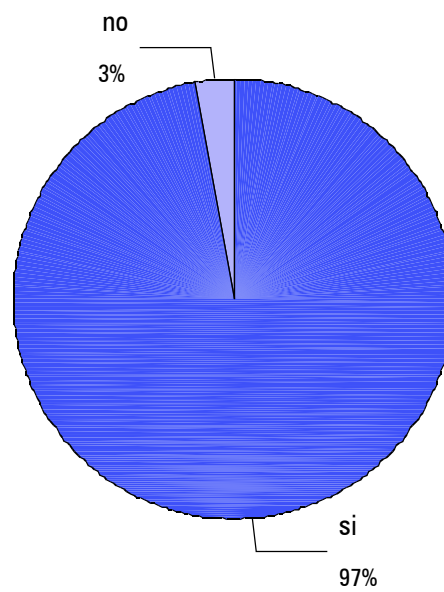
		<i>La possibilità di regolazione è secondo lei ...</i>			<i>Totale</i>
		<i>poca</i>	<i>troppa</i>	<i>è giusta così</i>	<i>casi</i>
		<i>%riga</i>	<i>%riga</i>	<i>%riga</i>	
<b>Totale</b>		50	2	48	181
<b>Sesso</b>	<i>femminile</i>	46	3	51	91
	<i>maschile</i>	54	1	44	90
<b>Classe d'età</b>	<i>fino ai 34</i>	37	6	57	35
	<i>35-44</i>	54	2	44	99
	<i>45-54</i>	53		47	30
	<i>dai 55</i>	53		47	17
<b>Titolo di studio</b>	<i>scuola dell'obbligo</i>	44	6	50	16
	<i>formaz. professionale</i>	48	10	43	21
	<i>diploma scuola sup.</i>	53	1	46	122
	<i>laurea/ult. formaz.</i>	41		59	22
<b>Anni di abitazione</b>	<i>meno di 1 anno</i>	39		61	23
	<i>più di 1 anno</i>	52	3	46	158
<b>Relazioni tra inquilini</b>	<i>familiare</i>	51	3	46	142
	<i>convivenza senza parentela</i>	67		33	3
	<i>single</i>	44		56	36
<b>Composizione famiglia</b>	<i>1 persona</i>	44		56	36
	<i>2 persone</i>	41	3	57	37
	<i>3 persone</i>	56	2	41	41
	<i>4 e più persone</i>	55	3	42	67
<b>Uso abitazione: giorni/settimana più 6h tra 8-18</b>	<i>quasi mai (0/1)</i>	50		50	20
	<i>raramente (2)</i>	51	3	46	67
	<i>solitamente (3/4)</i>	55		45	22
	<i>quasi sempre (5+)</i>	49	3	49	72
<b>Risparmio energetico: motivazioni</b>	<i>personali</i>	53	2	45	92
	<i>finanziarie</i>	36	7	57	28
	<i>esterne</i>	53		47	59
<b>Informazioni ricevute</b>	<i>sufficienti</i>	43	2	55	89
	<i>insufficienti/nessuna</i>	57	2	40	89
<b>Tipo di ventilazione controllata</b>	<i>autonoma</i>	33	1	66	89
	<i>centralizzata</i>	67	3	29	92

### Spegnimento impianto di ventilazione

4.19 Può, nel bisogno, spegnere l'impianto di ventilazione? [3] [5]

- Sì  
 No

È possibile spegnere l'impianto di ventilazione?



		<i>È possibile spegnere l'impianto di ventilazione?</i>		<i>Totale</i>
		<i>si</i>	<i>no</i>	<i>casi</i>
		<i>%riga</i>	<i>%riga</i>	
<b>Totale</b>		97	3	183
<b>Sesso</b>	<i>femminile</i>	97	3	93
	<i>maschile</i>	98	2	90
<b>Classe d'età</b>	<i>fino ai 34</i>	94	6	36
	<i>35-44</i>	98	2	99
	<i>45-54</i>	100		31
	<i>dai 55</i>	94	6	17
<b>Titolo di studio</b>	<i>scuola dell'obbligo</i>	100		16
	<i>formaz. professionale</i>	90	10	21
	<i>diploma scuola sup.</i>	98	2	124
	<i>laurea/ult. formaz.</i>	100		22
<b>Anni di abitazione</b>	<i>meno di 1 anno</i>	100		23
	<i>più di 1 anno</i>	97	3	160
<b>Relazioni tra inquilini</b>	<i>familiare</i>	97	3	144
	<i>convivenza senza parentela</i>	75	25	4
	<i>single</i>	100		35
<b>Composizione famiglia</b>	<i>1 persona</i>	100		35
	<i>2 persone</i>	92	8	39
	<i>3 persone</i>	100		42
	<i>4 e più persone</i>	97	3	67
<b>Uso abitazione: giorni/settimana più 6h tra 8-18</b>	<i>quasi mai (0/1)</i>	100		20
	<i>raramente (2)</i>	99	1	67
	<i>solitamente (3/4)</i>	100		22
	<i>quasi sempre (5+)</i>	95	5	74
<b>Risparmio energetico: motivazioni</b>	<i>personali</i>	98	2	93
	<i>finanziarie</i>	93	7	29
	<i>esterne</i>	98	2	59
<b>Informazioni ricevute</b>	<i>sufficienti</i>	97	3	90
	<i>insufficienti/Nessuna</i>	99	1	90
<b>Tipo di ventilazione controllata</b>	<i>autonoma</i>	100		90
	<i>centralizzata</i>	95	5	93

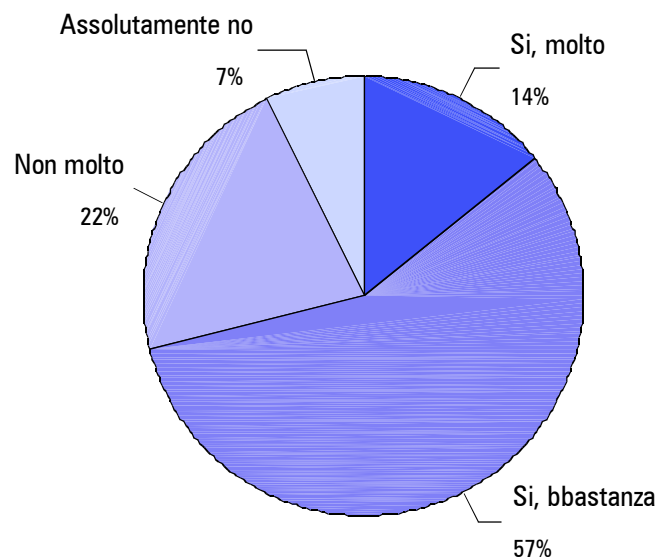


### Comprensione impianto di ventilazione

4.20 Ha la sensazione di una comprensione sufficientemente esaustiva dell'impianto di ventilazione?  
[3]

- Si, molto
- Si, abbastanza
- Non molto
- Assolutamente no

### Comprensione esaustiva dell'impianto di ventilazione?



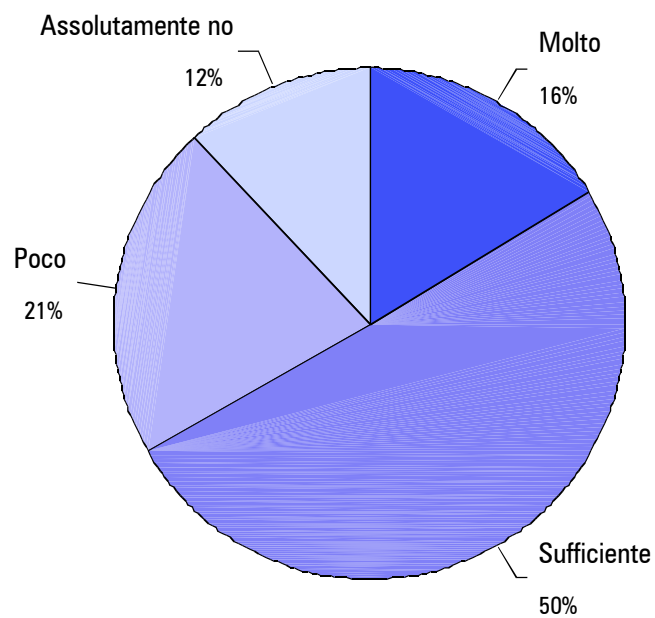
		<i>Comprensione dell'impianto di ventilazione?</i>				<i>Totale</i>
		<i>si, molto</i>	<i>si, abbastanza</i>	<i>non molto</i>	<i>assolutamente no</i>	<i>casi</i>
		<i>%riga</i>	<i>%riga</i>	<i>%riga</i>	<i>%riga</i>	
<b>Totale</b>		14	57	22	7	183
<b>Sesso</b>	<i>femminile</i>	11	57	23	10	93
	<i>maschile</i>	18	57	21	4	90
<b>Classe d'età</b>	<i>fino ai 34</i>	22	56	17	6	36
	<i>35-44</i>	13	61	20	6	99
	<i>45-54</i>	13	52	26	10	31
	<i>dai 55</i>	6	47	35	12	17
<b>Titolo di studio</b>	<i>scuola dell'obbligo</i>	13	63	19	6	16
	<i>formaz. professionale</i>	24	62	5	10	21
	<i>diploma scuola sup.</i>	13	57	23	7	123
	<i>laurea/ult. formaz.</i>	13	48	35	4	23
<b>Anni di abitazione</b>	<i>meno di 1 anno</i>	17	70	13		23
	<i>più di 1 anno</i>	14	55	23	8	160
<b>Relazioni tra inquilini</b>	<i>familiare</i>	13	61	19	8	145
	<i>convivenza senza parentela</i>		33	33	33	3
	<i>single</i>	20	43	34	3	35
<b>Composizione famiglia</b>	<i>1 persona</i>	20	43	34	3	35
	<i>2 persone</i>	18	58	18	5	38
	<i>3 persone</i>	14	65	14	7	43
	<i>4 e più persone</i>	9	58	22	10	67
<b>Uso abitazione: giorni/settimana più 6h tra 8-18</b>	<i>quasi mai (0/1)</i>	30	45	25		20
	<i>raramente (2)</i>	12	60	22	6	67
	<i>solitamente (3/4)</i>	14	55	27	5	22
	<i>quasi sempre (5+)</i>	12	58	19	11	74
<b>Risparmio energetico: motivazioni</b>	<i>personali</i>	15	57	18	10	94
	<i>finanziarie</i>	11	54	32	4	28
	<i>esterne</i>	14	58	24	5	59
<b>Informazioni ricevute</b>	<i>sufficienti</i>	18	65	16	1	89
	<i>insufficienti/nessuna</i>	11	49	26	13	91
<b>Tipo di ventilazione controllata</b>	<i>autonoma</i>	17	64	17	2	90
	<i>centralizzata</i>	12	49	27	12	93

### Utilizzo impianto di ventilazione

4.21 Ha la sensazione di poter sufficientemente utilizzare tutte le possibilità offerte dell'impianto di ventilazione?  
[3]

- Molto
- Sufficiente
- Poco
- Assolutamente no

### Utilizzo di tutte le funzionalità dell'impianto di ventilazione?



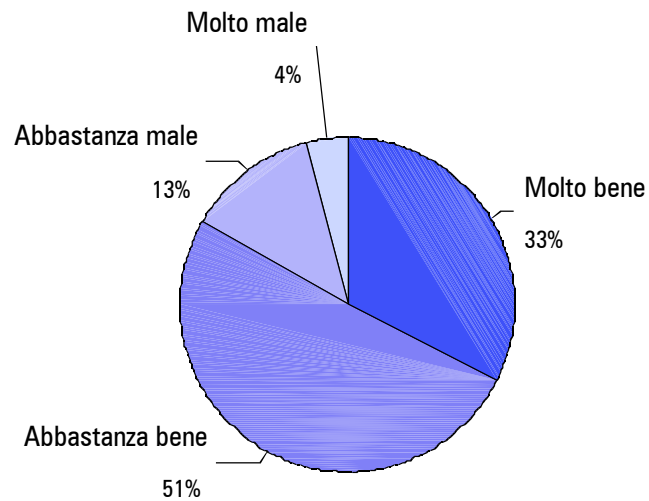
		Utilizzo di tutte le funzionalità dell'impianto di ventilazione?				Totale casi
		molto	sufficiente	poco	assolutamente no	
		%riga	%riga	%riga	%riga	
<b>Totale</b>		16	50	21	12	183
<b>Sesso</b>	<i>femminile</i>	15	49	22	14	93
	<i>maschile</i>	18	51	21	10	90
<b>Classe d'età</b>	<i>fino ai 34</i>	19	58	17	6	36
	<i>35-44</i>	15	47	24	13	99
	<i>45-54</i>	13	58	13	16	31
	<i>dai 55</i>	24	35	29	12	17
<b>Titolo di studio</b>	<i>scuola dell'obbligo</i>	6	69	13	13	16
	<i>formaz. professionale</i>	24	52	10	14	21
	<i>diploma scuola sup.</i>	17	48	22	13	123
	<i>laurea/ult. formaz.</i>	13	48	35	4	23
<b>Anni di abitazione</b>	<i>meno di 1 anno</i>	22	57	17	4	23
	<i>più di 1 anno</i>	16	49	22	13	160
<b>Relazioni tra inquilini</b>	<i>familiare</i>	15	53	21	11	145
	<i>convivenza senza parentela</i>		33		67	3
	<i>single</i>	23	40	26	11	35
<b>Composizione famiglia</b>	<i>1 persona</i>	23	40	26	11	35
	<i>2 persone</i>	32	50	13	5	38
	<i>3 persone</i>	12	56	16	16	43
	<i>4 e più persone</i>	7	52	27	13	67
<b>Uso abitazione: giorni/settimana più 6h tra 8-18</b>	<i>quasi mai (0/1)</i>	25	50	20	5	20
	<i>raramente (2)</i>	12	51	25	12	67
	<i>solitamente (3/4)</i>	23	45	14	18	22
	<i>quasi sempre (5+)</i>	16	51	20	12	74
<b>Risparmio energetico: motivazioni</b>	<i>personali</i>	15	51	19	15	94
	<i>finanziarie</i>	18	57	14	11	28
	<i>esterne</i>	19	46	27	8	59
<b>Informazioni ricevute</b>	<i>sufficienti</i>	22	55	16	7	89
	<i>insufficienti/nessuna</i>	11	46	26	16	91
<b>Tipo di ventilazione controllata</b>	<i>autonoma</i>	19	62	18	1	90
	<i>centralizzata</i>	14	39	25	23	93

### Facilità d'uso impianto di ventilazione

4.22 Come considera la facilità d'uso dell'impianto di ventilazione nel suo complesso? [3]

- Molto bene
- Abbastanza bene
- Abbastanza male
- Molto male

### Valutazione facilità d'uso dell'impianto complessivo



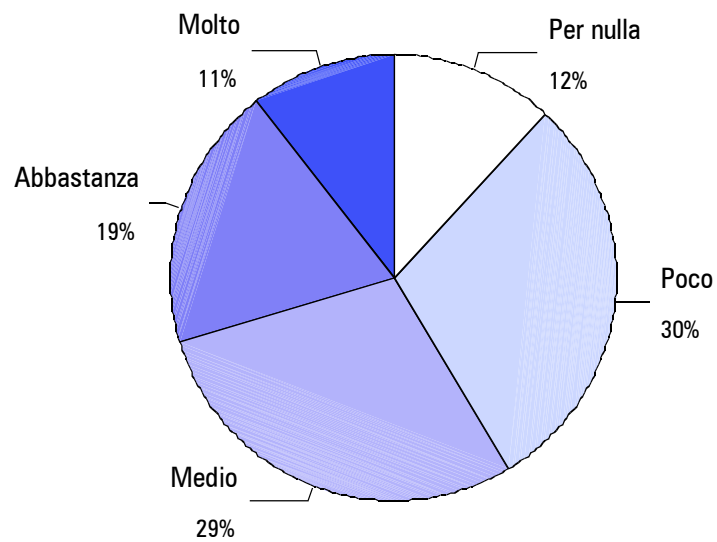
		<i>Facilità d'uso dell'impianto di ventilazione</i>				<i>Totale</i>
		<i>molto bene</i>	<i>abbastanza bene</i>	<i>abbastanza male</i>	<i>molto male</i>	<i>casi</i>
		<i>%riga</i>	<i>%riga</i>	<i>%riga</i>	<i>%riga</i>	
<b>Totale</b>		33	51	13	4	181
<b>Sesso</b>	<i>femminile</i>	33	52	10	5	91
	<i>maschile</i>	32	50	16	2	90
<b>Classe d'età</b>	<i>fino ai 34</i>	54	37	6	3	35
	<i>35-44</i>	29	52	15	4	98
	<i>45-54</i>	29	61	6	3	31
	<i>dai 55</i>	18	53	24	6	17
<b>Titolo di studio</b>	<i>scuola dell'obbligo</i>	44	31	19	6	16
	<i>formaz. professionale</i>	10	65	15	10	20
	<i>diploma scuola sup.</i>	36	52	9	3	122
	<i>laurea/ult. formaz.</i>	26	48	26		23
<b>Anni di abitazione</b>	<i>meno di 1 anno</i>	43	43	13		23
	<i>più di 1 anno</i>	31	52	13	4	158
<b>Relazioni tra inquilini</b>	<i>familiare</i>	31	54	10	5	143
	<i>convivenza senza parentela</i>	33	67			3
	<i>single</i>	40	37	23		35
<b>Composizione famiglia</b>	<i>1 persona</i>	40	37	23		35
	<i>2 persone</i>	30	59	8	3	37
	<i>3 persone</i>	40	40	14	7	43
	<i>4 e più persone</i>	26	61	9	5	66
<b>Uso abitazione: giorni/settimana più 6h tra 8-18</b>	<i>quasi mai (0/1)</i>	30	55	15		20
	<i>raramente (2)</i>	38	41	17	5	66
	<i>solitamente (3/4)</i>	27	64	5	5	22
	<i>quasi sempre (5+)</i>	30	55	11	4	73
<b>Risparmio energetico: motivazioni</b>	<i>personali</i>	34	47	13	5	93
	<i>finanziarie</i>	29	61	7	4	28
	<i>esterne</i>	31	52	16	2	58
<b>Informazioni ricevute</b>	<i>sufficienti</i>	42	44	11	2	88
	<i>insufficienti/nessuna</i>	23	58	13	6	90
<b>Tipo di ventilazione controllata</b>	<i>autonoma</i>	33	60	7		90
	<i>centralizzata</i>	32	42	19	8	91

### Pulizia impianto di ventilazione

4.23 Quanto stima debba essere lo sforzo per la pulizia dell'impianto di ventilazione?

- Molto poco
- Poco
- Sufficiente
- Impegnativo
- Molto impegnativo

### Stima dell'impegno necessario per pulizia impianto



		<i>Stima dell'impegno per la pulizia impianto di ventilazione</i>					<i>Totale casi</i>
		<i>per nulla</i>	<i>poco</i>	<i>medio</i>	<i>abbastanza</i>	<i>molto</i>	
		<i>%riga</i>	<i>%riga</i>	<i>%riga</i>	<i>%riga</i>	<i>%riga</i>	
<b>Totale</b>		12	30	29	19	11	169
<b>Sesso</b>	<i>femminile</i>	15	18	34	22	10	87
	<i>maschile</i>	9	41	23	16	11	82
<b>Classe d'età</b>	<i>fino ai 34</i>	9	26	38	18	9	34
	<i>35-44</i>	16	30	28	19	8	90
	<i>45-54</i>	7	32	29	18	14	28
	<i>dai 55</i>	6	29	18	24	24	17
<b>Titolo di studio</b>	<i>scuola dell'obbligo</i>	31	15	46	8		13
	<i>formaz. professionale</i>	5	47	16	26	5	19
	<i>diploma scuola sup.</i>	12	28	28	19	12	116
	<i>laurea/ult. formaz.</i>	5	29	33	19	14	21
<b>Anni di abitazione</b>	<i>meno di 1 anno</i>	10	38	33	10	10	21
	<i>più di 1 anno</i>	12	28	28	20	11	148
<b>Relazioni tra inquilini</b>	<i>familiare</i>	9	29	32	20	10	138
	<i>convivenza senza parentela</i>	50				50	2
	<i>single</i>	21	34	17	17	10	29
<b>Composizione famiglia</b>	<i>1 persona</i>	21	34	17	17	10	29
	<i>2 persone</i>	14	36	28	17	6	36
	<i>3 persone</i>	10	23	38	18	13	40
	<i>4 e più persone</i>	8	28	30	22	13	64
<b>Uso abitazione: giorni/settimana più 6h tra 8-18</b>	<i>quasi mai (0/1)</i>	19	44	25		13	16
	<i>raramente (2)</i>	17	29	30	14	10	63
	<i>solitamente (3/4)</i>	15	25	25	20	15	20
	<i>quasi sempre (5+)</i>	4	29	30	27	10	70
<b>Risparmio energetico: motivazioni</b>	<i>personali</i>	11	30	30	19	10	88
	<i>finanziarie</i>	9	26	39	26		23
	<i>esterne</i>	14	30	25	16	16	57
<b>Informazioni ricevute</b>	<i>sufficienti</i>	12	35	29	17	6	82
	<i>insufficienti/nessuna</i>	11	25	28	21	15	85
<b>Tipo di ventilazione controllata</b>	<i>autonoma</i>	17	46	30	6	1	87
	<i>centralizzata</i>	6	12	28	33	21	82



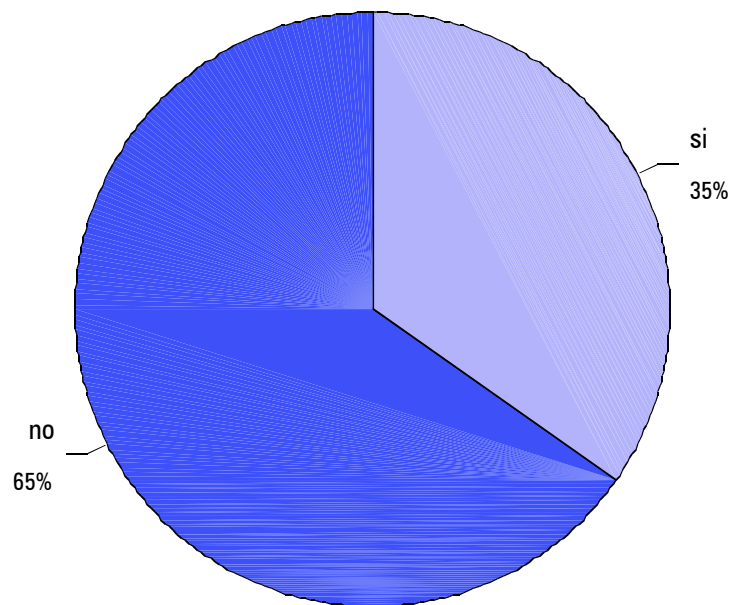
**Lavori di manutenzione impianto di ventilazione**

4.24 Vengono eseguiti regolari lavori di manutenzione?

Si

No, solo in caso di necessità

Vengono eseguiti regolari lavori di manutenzione?



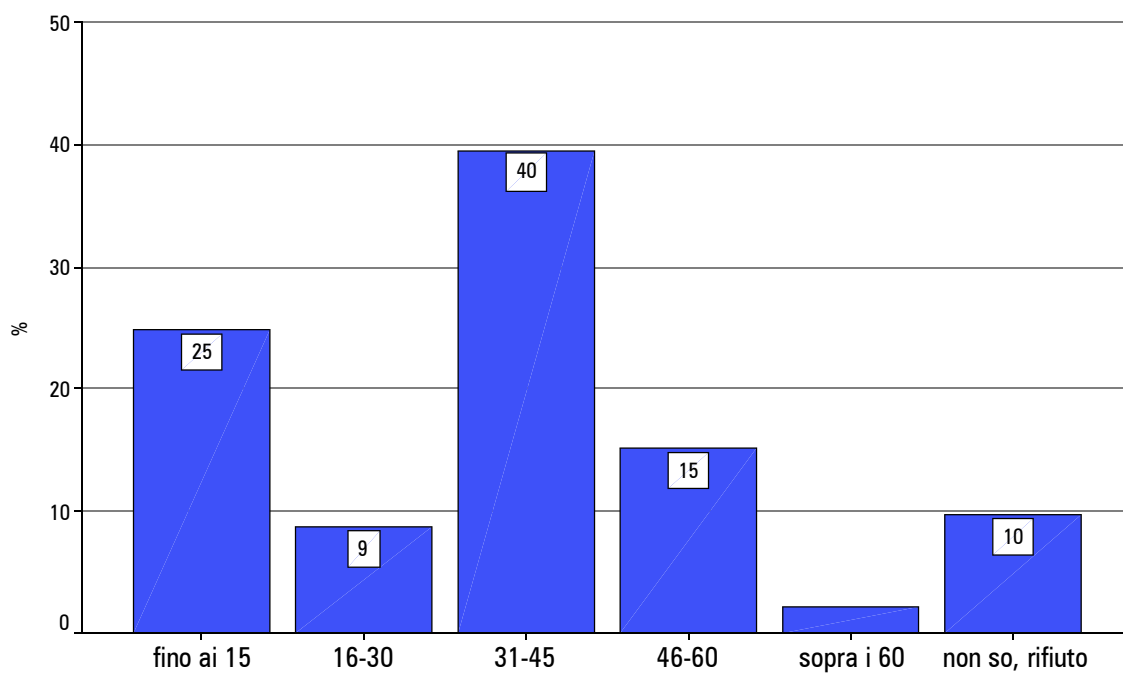
		<i>Vengono eseguiti regolari lavori di manutenzione?</i>		<i>Totale</i>
		<i>si</i>	<i>no</i>	<i>casi</i>
		<i>%riga</i>	<i>%riga</i>	
<b>Totale</b>		35	65	164
<b>Sesso</b>	<i>femminile</i>	27	73	81
	<i>maschile</i>	42	58	83
<b>Classe d'età</b>	<i>fino ai 34</i>	39	61	33
	<i>35-44</i>	35	65	88
	<i>45-54</i>	37	63	27
	<i>dai 55</i>	19	81	16
<b>Titolo di studio</b>	<i>scuola dell'obbligo</i>	36	64	14
	<i>formaz. professionale</i>	14	86	21
	<i>diploma scuola sup.</i>	39	61	110
	<i>laurea/ult. formaz.</i>	32	68	19
<b>Anni di abitazione</b>	<i>meno di 1 anno</i>	30	70	23
	<i>più di 1 anno</i>	35	65	141
<b>Relazioni tra inquilini</b>	<i>familiare</i>	37	63	128
	<i>convivenza senza parentela</i>		100	2
	<i>single</i>	29	71	34
<b>Composizione famiglia</b>	<i>1 persona</i>	29	71	34
	<i>2 persone</i>	34	66	32
	<i>3 persone</i>	36	64	36
	<i>4 e più persone</i>	37	63	62
<b>Uso abitazione: giorni/settimana più 6h tra 8-18</b>	<i>quasi mai (0/1)</i>	35	65	17
	<i>raramente (2)</i>	36	64	59
	<i>solitamente (3/4)</i>	57	43	21
	<i>quasi sempre (5+)</i>	27	73	67
<b>Risparmio energetico: motivazioni</b>	<i>personali</i>	35	65	82
	<i>finanziarie</i>	44	56	25
	<i>esterne</i>	29	71	55
<b>Informazioni ricevute</b>	<i>sufficienti</i>	44	56	80
	<i>insufficienti/nessuna</i>	27	73	82
<b>Tipo di ventilazione controllata</b>	<i>autonoma</i>	42	58	89
	<i>centralizzata</i>	27	73	75

**QUESTIONARIO SULLO STATO DI SALUTE: VARIABILI DI ANALISI**

### Età

Data di nascita:          
Giorno Mese Anno

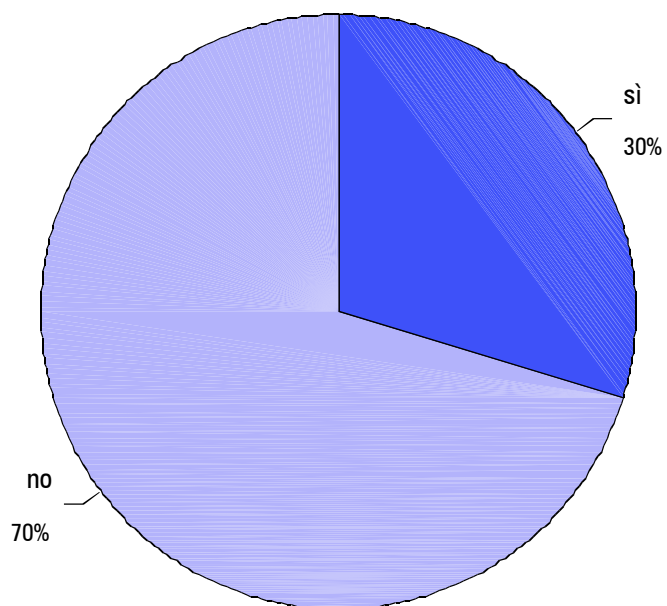
#### Classe d'età



		<i>Classe d'età</i>						<i>Totale</i>
		<i>fino ai 15</i>	<i>16-30</i>	<i>31-45</i>	<i>46-60</i>	<i>sopra i 60</i>	<i>non so, rifiuto</i>	<i>casi</i>
		<i>%riga</i>	<i>%riga</i>	<i>%riga</i>	<i>%riga</i>	<i>%riga</i>	<i>%riga</i>	
<b>Totale</b>		25	9	40	15	2	10	496
<b>Classe d'età</b>	<i>fino ai 15</i>	100						123
	<i>16-30</i>		100					43
	<i>31-45</i>			100				196
	<i>46-60</i>				100			75
	<i>sopra i 60</i>					100		11
	<i>non so, rifiuto</i>						100	48
<b>Presenza di allergie</b>	<i>si</i>	17	8	46	16	3	11	147
	<i>no</i>	28	9	37	15	2	9	349
<b>Assunzione di medicinali</b>	<i>si</i>	9	2	46	26	9	7	54
	<i>no</i>	27	10	39	14	1	10	439
	<i>non so, rifiuto</i>	33		33	33			3
<b>Composizione famiglia</b>	<i>1 persona</i>			78	14		8	36
	<i>2 persone</i>	4	11	49	17	12	7	75
	<i>3 persone</i>	24	8	48	14		7	118
	<i>4 e più persone</i>	34	10	28	15	1	12	267
<b>Anni di abitazione</b>	<i>meno di 1 anno</i>	25	11	45	11		7	55
	<i>più di 1 anno</i>	25	8	39	16	2	10	441
<b>ventilazione controllata</b>	<i>autonoma</i>	20	10	38	16	1	16	230
	<i>centralizzata</i>	29	8	41	15	3	4	266

**Allergie**

5.1 Soffre di qualche forma allergica o le sono state diagnosticate?

 Sì No**Persona allergica**

		<i>Persona allergica</i>		<i>Totale</i>
		<i>sì</i>	<i>no</i>	<i>casi</i>
		<i>%riga</i>	<i>%riga</i>	
<b>Totale</b>		30	70	496
<b>Classe d'età</b>	<i>fino ai 15</i>	20	80	123
	<i>16-30</i>	28	72	43
	<i>31-45</i>	34	66	196
	<i>46-60</i>	31	69	75
	<i>sopra i 60</i>	36	64	11
	<i>non so, rifiuto</i>	33	67	48
<b>Presenza di allergie</b>	<i>si</i>	100		147
	<i>no</i>		100	349
<b>Assunzione di medicinali</b>	<i>si</i>	67	33	54
	<i>no</i>	25	75	439
	<i>non so, rifiuto</i>	33	67	3
<b>Composizione famiglia</b>	<i>1 persona</i>	31	69	36
	<i>2 persone</i>	27	73	75
	<i>3 persone</i>	32	68	118
	<i>4 e più persone</i>	29	71	267
<b>Anni di abitazione</b>	<i>meno di 1 anno</i>	35	65	55
	<i>più di 1 anno</i>	29	71	441
<b>Tipo di ventilazione controllata</b>	<i>autonoma</i>	29	71	230
	<i>centralizzata</i>	30	70	266

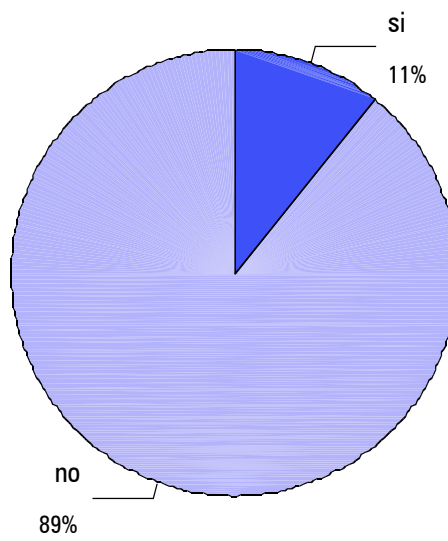
### Medicinali

5.3 Prende qualche medicinale attualmente?

Si

No

### Assunzione medicinali

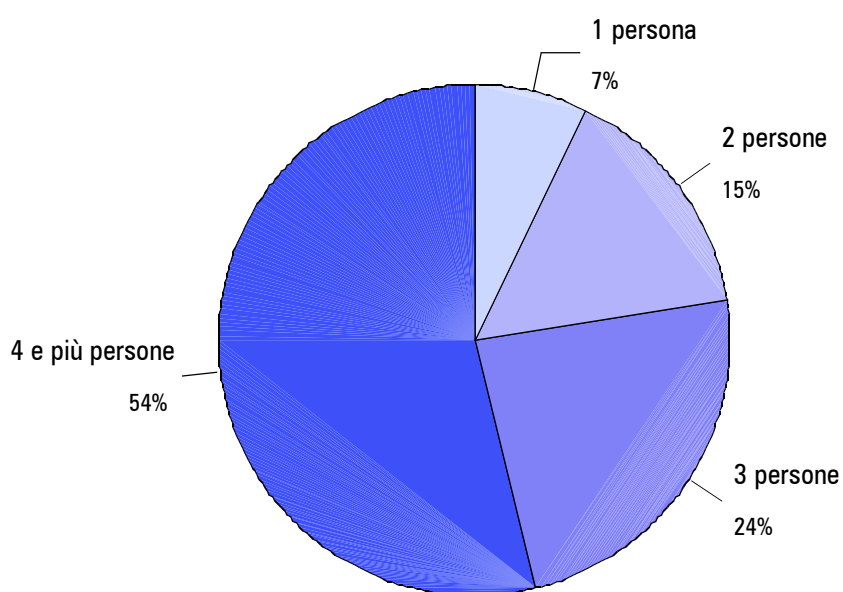




		<i>Assunzione medicinali</i>		<i>Totale</i>
		<i>si</i>	<i>no</i>	<i>casi</i>
		<i>%riga</i>	<i>%riga</i>	
<b>Totale</b>		11	89	493
<b>Classe d'età</b>	<i>fino ai 15</i>	4	96	122
	<i>16-30</i>	2	98	43
	<i>31-45</i>	13	87	195
	<i>46-60</i>	19	81	74
	<i>sopra i 60</i>	45	55	11
	<i>non so, rifiuto</i>	8	92	48
<b>Presenza di allergie</b>	<i>si</i>	25	75	146
	<i>no</i>	5	95	347
<b>Assunzione di medicinali</b>	<i>si</i>	100		54
	<i>no</i>		100	439
<b>Composizione famiglia</b>	<i>1 persona</i>	14	86	36
	<i>2 persone</i>	15	85	74
	<i>3 persone</i>	14	86	117
	<i>4 e più persone</i>	8	92	266
<b>Anni di abitazione</b>	<i>meno di 1 anno</i>	5	95	55
	<i>più di 1 anno</i>	12	88	438
<b>Tipo di ventilazione controllata</b>	<i>autonoma</i>	10	90	230
	<i>centralizzata</i>	11	89	263

**Composizione familiare****Spiegazione**

Questa informazione non proviene dal questionario ma dalla rilevazione effettuata dagli intervistatori al momento del contatto con la famiglia.

**Composizione famiglia**

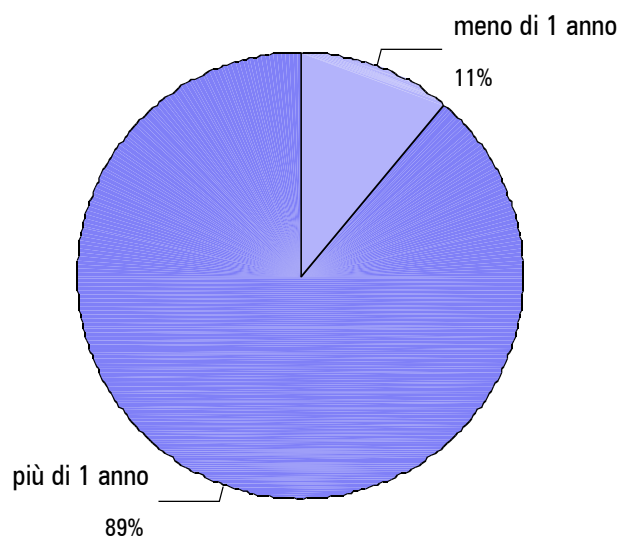
		<i>Composizione famiglia</i>						<i>Totale</i>
		<i>1 persona</i>	<i>2 persone</i>	<i>3 persone</i>	<i>4 persone</i>	<i>5 persone</i>	<i>6 persone</i>	<i>casi</i>
		<i>%riga</i>	<i>%riga</i>	<i>%riga</i>	<i>%riga</i>	<i>%riga</i>	<i>%riga</i>	
<b>Totale</b>		7	15	24	44	8	1	496
<b>Classe d'età</b>	<i>fino ai 15</i>		2	23	58	17		123
	<i>16-30</i>		19	21	51	9		43
	<i>31-45</i>	14	19	29	32	6		196
	<i>46-60</i>	7	17	21	48	7		75
	<i>sopra i 60</i>		82		18			11
	<i>non so, rifiuto</i>	6	10	17	52	2	13	48
<b>Presenza di allergie</b>	<i>si</i>	7	14	26	41	9	3	147
	<i>no</i>	7	16	23	45	8	1	349
<b>Assunzione di medicinali</b>	<i>si</i>	9	20	30	35	6		54
	<i>no</i>	7	14	23	46	9	1	439
	<i>non so, rifiuto</i>		33	33		33		3
<b>Composizione famiglia</b>	<i>1 persona</i>	100						36
	<i>2 persone</i>		100					75
	<i>3 persone</i>			100				118
	<i>4 e più persone</i>				82	16	2	267
<b>Anni di abitazione</b>	<i>meno di 1 anno</i>	13	9	42	36			55
	<i>più di 1 anno</i>	7	16	22	45	10	1	441
<b>Tipo di ventilazione controllata</b>	<i>autonoma</i>	10	16	23	40	8	3	230
	<i>centralizzata</i>	5	14	24	48	9		266

## Anni di abitazione

### Spiegazione

Questa variabile è stata ripresa dalla prima parte del questionario, quello relativo all'edificio. Anche in questa seconda parte del questionario, quello relativo alla salute, tale variabile viene utilizzata come variabile break, riducendo a due le categorie temporali.

### Anni di abitazione



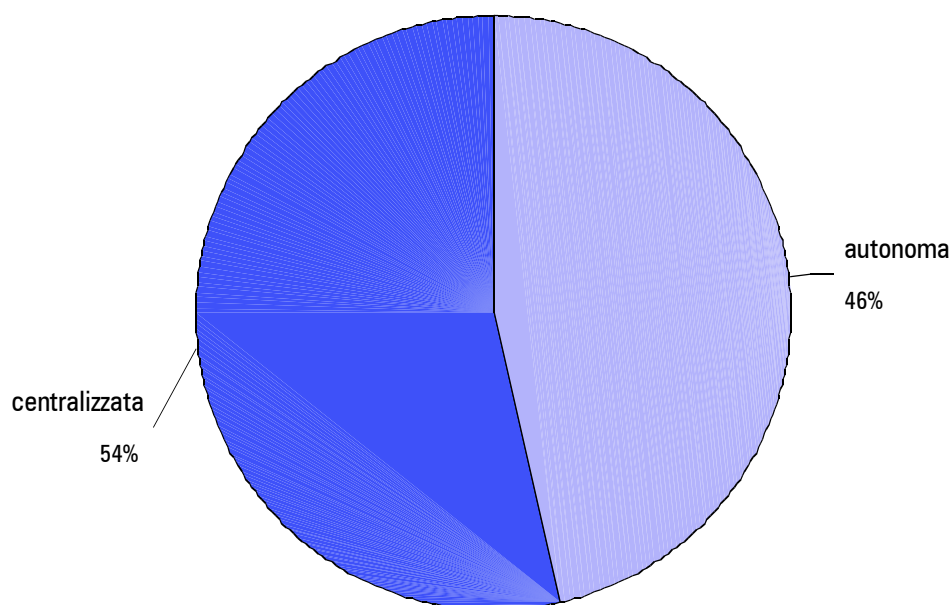
		<i>Anni di abitazione</i>		<i>Totale</i>
		<i>meno di un anno</i>	<i>più di un anno</i>	<i>casi</i>
		<i>%riga</i>	<i>%riga</i>	
<b>Totale</b>		11	89	496
<b>Classe d'età</b>	<i>fino ai 15</i>	11	89	123
	<i>16-30</i>	14	86	43
	<i>31-45</i>	13	87	196
	<i>46-60</i>	8	92	75
	<i>sopra i 60</i>		100	11
	<i>non so, rifiuto</i>	8	92	48
<b>Presenza di allergie</b>	<i>si</i>	13	87	147
	<i>no</i>	10	90	349
<b>Assunzione di medicinali</b>	<i>si</i>	6	94	54
	<i>no</i>	12	88	439
	<i>non so, rifiuto</i>		100	3
<b>Composizione famiglia</b>	<i>1 persona</i>	19	81	36
	<i>2 persone</i>	7	93	75
	<i>3 persone</i>	19	81	118
	<i>4 e più persone</i>	7	93	267
<b>Anni di abitazione</b>	<i>meno di 1 anno</i>	100		55
	<i>più di 1 anno</i>		100	441
<b>Tipo di ventilazione controllata</b>	<i>autonoma</i>	18	82	230
	<i>centralizzata</i>	5	95	266

## Sistema di ventilazione controllata

### Spiegazione

Il tipo di sistema di ventilazione installato nell'edificio è stata utilizzata come variabile break, sulla base delle informazioni ricevute dal committente circa le caratteristiche tecniche degli edifici oggetto d'indagine, in quanto ritenuta una distinzione analitica importante .

### Tipo di ventilazione controllata



		<i>Tipo di ventilazione controllata</i>		<i>Totale</i>
		<i>autonoma</i>	<i>centralizzata</i>	<i>casi</i>
		<i>%riga</i>	<i>%riga</i>	
<b>Totale</b>		46	54	496
<b>Classe d'età</b>	<i>fino ai 15</i>	37	63	123
	<i>16-30</i>	51	49	43
	<i>31-45</i>	44	56	196
	<i>46-60</i>	48	52	75
	<i>sopra i 60</i>	18	82	11
	<i>non so, rifiuto</i>	77	23	48
<b>Presenza di allergie</b>	<i>si</i>	46	54	147
	<i>no</i>	47	53	349
<b>Assunzione di medicinali</b>	<i>si</i>	44	56	54
	<i>no</i>	47	53	439
	<i>non so, rifiuto</i>		100	3
<b>Composizione famiglia</b>	<i>1 persona</i>	61	39	36
	<i>2 persone</i>	49	51	75
	<i>3 persone</i>	46	54	118
	<i>4 e più persone</i>	44	56	267
<b>Anni di abitazione</b>	<i>meno di 1 anno</i>	75	25	55
	<i>più di 1 anno</i>	43	57	441
<b>Tipo di ventilazione controllata</b>	<i>autonoma</i>	100		230
	<i>centralizzata</i>		100	266

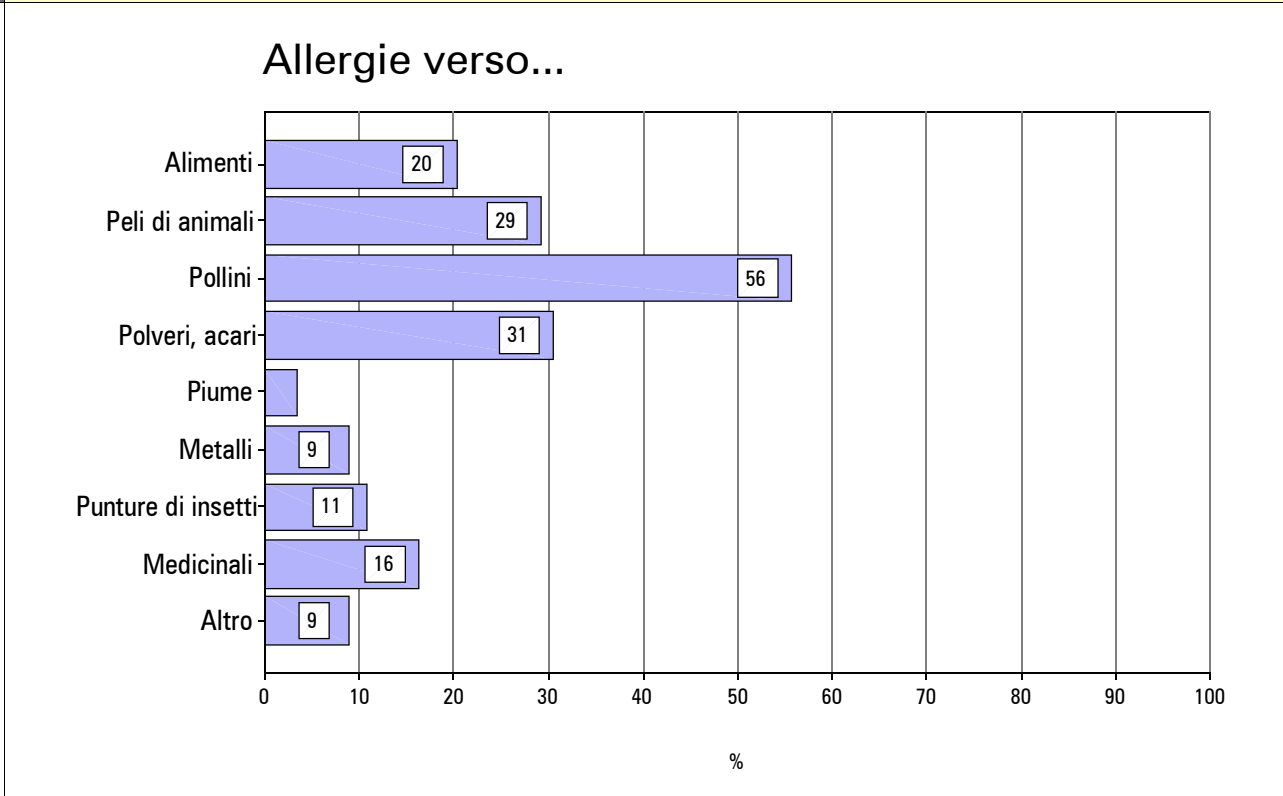

**QUESTIONARIO SULLO STATO DI SALUTE: DOMANDE DI CONTENUTO**




## Allergie

5.2 Se si: è allergico/a a ...  
(più risposte possibili)

- Alimenti
- Peli di animali
- Pollini
- Polveri/acari
- Piume
- Metalli
- Punture di insetti (api/vespe)
- Medicinali
- Altro: .....





<b>Allergie verso...</b>		<b>Alimenti</b>	<b>Peli di animali</b>	<b>Pollini</b>	<b>Polveri, acari</b>	<b>Piume</b>	<b>Metalli</b>	<b>Punture di insetti</b>	<b>Medicinali</b>	<b>Altro</b>	<b>Tot.</b>
		<b>% risposte SI</b>									<b>casi</b>
<b>Totale</b>		20	29	56	31	3	9	11	16	9	147
<b>Classe d'età</b>	<b>fino ai 15</b>	24	28	68	16	0	0	12	20	8	25
	<b>16-30</b>	17	33	17	42	17	0	0	25	8	12
	<b>31-45</b>	18	31	67	37	3	13	9	12	7	67
	<b>46-60</b>	13	30	57	26	4	9	13	26	9	23
	<b>sopra i 60</b>	25	25	25	25	0	0	0	0	25	4
	<b>non so, rifiuto</b>	38	19	25	25	0	13	25	13	13	16
<b>Presenza di allergie</b>	<b>si</b>	20	29	56	31	3	9	11	16	9	147
<b>Assunzione di medicinali</b>	<b>si</b>	22	33	69	39	6	8	14	19	14	36
	<b>no</b>	20	28	51	28	3	9	10	15	7	110
	<b>non so, rifiuto</b>	0	0	100	0	0	0	0	0	0	1
<b>Composizione famiglia</b>	<b>1 persona</b>	9	18	64	27	9	9	9	36	18	11
	<b>2 persone</b>	30	45	55	35	0	10	20	25	0	20
	<b>3 persone</b>	16	50	55	42	5	11	11	8	11	38
	<b>4 e più persone</b>	22	17	55	24	3	8	9	15	9	78
<b>Anni di abitazione</b>	<b>meno di 1 anno</b>	11	53	58	53	21	0	5	16	0	19
	<b>più di 1 anno</b>	22	26	55	27	1	10	12	16	10	128
<b>Tipo di ventilazione controllata</b>	<b>autonoma</b>	22	28	49	33	4	12	15	22	9	67
	<b>centralizzata</b>	19	30	61	29	3	6	8	11	9	80

**Medicinali assunti**

5.4 Se si: quale/i?  
(più risposte possibili)

.....  
...  
.....  
...

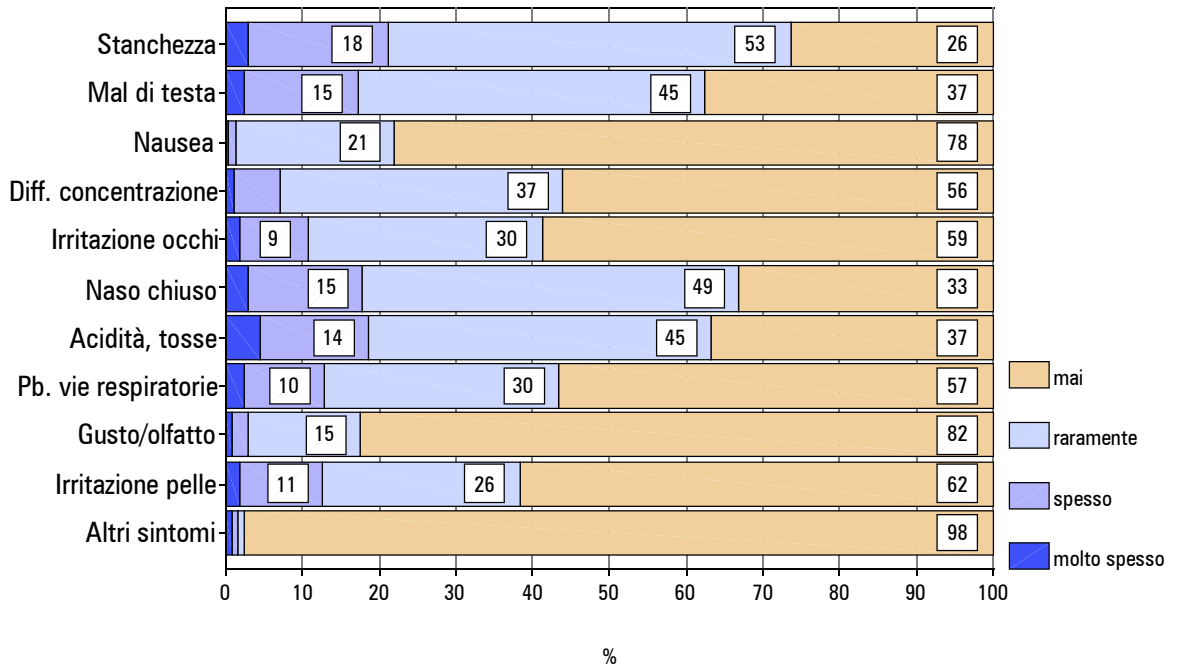
<b>Dom.</b>	<b>5.4</b>	<b>Se si, quali?</b>
		aerius
		aerosol con clenil e fluimocil
		antibiotico; sciroppo tosse
		antidolorifici al bisogno
		antistaminici in caso di bisogno
		antistaminici nel periodo primaverile/estivo e cortisonici in caso di crisi acute
		antistaminico
		antistaminico (xyzal)
		antistaminico, flixotide
		arcoxia (antibiotico), tramadol, antra
		blopress
		brufen
		brufen
		colesterdo, ipertensione
		contro l'asma
		cortisone; antistaminici
		cotareg
		dropaxin
		euritox; precterax; cardira
		eutirox
		eutirox
		eutirox 150mg
		eutirox 75
		eutirox, quinazil
		ioresal contro spasmi muscolari
		lucen
		medicinali per la pressione

<i>Dom.</i>	<i>5.4</i>	<i>Se si, quali?</i>
		medicinali per la pressione, tiroide
		pastiglia per la pressione
		per allergia
		pillola anticoncezionale
		pillola anticoncezionale
		ranatidina; xanax
		reaktine in frühling bei bedarf
		sinestic
		spasmomen somatico, Ticlopidina, Raziopharm Provisocor Dropaxin
		spray antistaminico al bisogno
		symbicort
		symbicort; ventolin
		tavor
		tirox
		ventolin
		ventolin
		ventolin contro l'asma
		ventolin, in caso di necessità
		vitamine, fermenti lattici
		xatatan collirio
		zilorik noprosilina
		zirtec
		zirtec
		zirtec antistaminico
		zymafluor

### Problemi di salute

	5.5 Ha una o più delle seguenti problematiche? <i>(più risposte possibili)</i>	Molto spesso	Spesso	Raramente	Mai
	Stanchezza, spossatezza	<input type="checkbox"/>	<input type="checkbox"/>	<input type="checkbox"/>	<input type="checkbox"/>
	Mal di testa	<input type="checkbox"/>	<input type="checkbox"/>	<input type="checkbox"/>	<input type="checkbox"/>
	Nausea	<input type="checkbox"/>	<input type="checkbox"/>	<input type="checkbox"/>	<input type="checkbox"/>
	Difficoltà di concentrazione	<input type="checkbox"/>	<input type="checkbox"/>	<input type="checkbox"/>	<input type="checkbox"/>
	Irritazione agli occhi (prurito, bruciore, lacrimazione)	<input type="checkbox"/>	<input type="checkbox"/>	<input type="checkbox"/>	<input type="checkbox"/>
	Naso chiuso o gocciolante	<input type="checkbox"/>	<input type="checkbox"/>	<input type="checkbox"/>	<input type="checkbox"/>
	Acidità, gola secca, tosse	<input type="checkbox"/>	<input type="checkbox"/>	<input type="checkbox"/>	<input type="checkbox"/>
	Problemi alle vie respiratorie	<input type="checkbox"/>	<input type="checkbox"/>	<input type="checkbox"/>	<input type="checkbox"/>
	Minore sensibilità del gusto e dell'olfatto	<input type="checkbox"/>	<input type="checkbox"/>	<input type="checkbox"/>	<input type="checkbox"/>
	Irritazione della pelle (arrossamento, prurito, bruciore, secchezza)	<input type="checkbox"/>	<input type="checkbox"/>	<input type="checkbox"/>	<input type="checkbox"/>
	Altri sintomi: ..... ...	<input type="checkbox"/>	<input type="checkbox"/>	<input type="checkbox"/>	<input type="checkbox"/>

### Malesseri e problematiche presenti



<b>Malesseri/problematiche presenti</b>		<b>Stanchezza</b>	<b>Mal di testa</b>	<b>Nausea</b>	<b>Diff. concentrazione</b>	<b>Irritazione occhi</b>	<b>Naso chiuso</b>	<b>almeno una risposta valida</b>	<b>tutte le risposte valide</b>
		<b>% Molto spesso+spesso</b>						<b>casi</b>	<b>casi</b>
<b>Totale</b>		21	17	1	7	11	18	493	478
<b>Classe d'età</b>	<b>fino ai 15</b>	11	3	1	10	9	20	121	116
	<b>16-30</b>	21	12	0	12	5	9	43	42
	<b>31-45</b>	27	23	2	4	12	20	195	189
	<b>46-60</b>	25	22	1	5	15	21	75	72
	<b>sopra i 60</b>	18	9	0	0	0	9	11	11
	<b>non so, rifiuto</b>	19	29	2	10	13	8	48	48
<b>Presenza di allergie</b>	<b>si</b>	25	26	2	7	18	33	147	143
	<b>no</b>	20	13	1	7	8	11	346	335
<b>Assunzione di medicinali</b>	<b>si</b>	38	26	4	11	25	30	54	51
	<b>no</b>	19	16	1	6	9	16	436	424
	<b>non so, rifiuto</b>	67	67	0	0	0	0	3	3
<b>Composizione famiglia</b>	<b>1 persona</b>	14	14	0	3	9	26	35	35
	<b>2 persone</b>	24	16	1	3	8	16	75	72
	<b>3 persone</b>	26	16	1	7	17	25	116	110
	<b>4 e più persone</b>	19	18	2	9	9	14	267	261
<b>Anni di abitazione</b>	<b>meno di 1 anno</b>	18	11	0	13	15	24	55	55
	<b>più di 1 anno</b>	21	18	1	6	10	17	438	423
<b>Tipo di ventilazione controllata</b>	<b>autonoma</b>	23	16	1	8	14	15	229	223
	<b>centralizzata</b>	19	18	2	6	8	20	264	255



<b>Malesseri/problematiche presenti</b>		<b>Acidità, tosse</b>	<b>Problemi vie respiratorie</b>	<b>Gusto/ olfatto</b>	<b>Irritazione pelle</b>	<b>Altri sintomi</b>	<b>almeno una ri- sposta valida</b>	<b>tutte le risposte valide</b>
		<b>% Molto spesso+spesso</b>					<b>casi</b>	<b>casi</b>
<b>Totale</b>		19	13	3	13	2	492	483
<b>Classe d'età</b>	<b>fino ai 15</b>	19	13	1	13	2	120	114
	<b>16-30</b>	9	5	0	0	2	43	42
	<b>31-45</b>	18	12	4	13	1	195	194
	<b>46-60</b>	21	15	3	12	0	75	74
	<b>sopra i 60</b>	36	18	0	0	9	11	11
	<b>non so, rifiuto</b>	19	19	8	23	4	48	48
<b>Presenza di allergie</b>	<b>si</b>	27	25	5	20	3	147	144
	<b>no</b>	15	8	2	9	1	345	339
<b>Assunzione di medicinali</b>	<b>si</b>	37	30	4	22	9	54	53
	<b>no</b>	16	11	3	11	1	435	427
	<b>non so, rifiuto</b>	0	0	0	33	0	3	3
<b>Composizione famiglia</b>	<b>1 persona</b>	11	9	9	11	0	35	35
	<b>2 persone</b>	19	9	1	9	4	75	75
	<b>3 persone</b>	24	16	0	9	1	116	115
	<b>4 e più persone</b>	17	13	4	15	2	266	258
<b>Anni di abitazione</b>	<b>meno di 1 anno</b>	16	16	2	4	0	55	55
	<b>più di 1 anno</b>	19	12	3	14	2	437	428
<b>Tipo di ventilazione controllata</b>	<b>autonoma</b>	19	14	5	13	2	229	228
	<b>centralizzata</b>	18	12	1	12	1	263	255

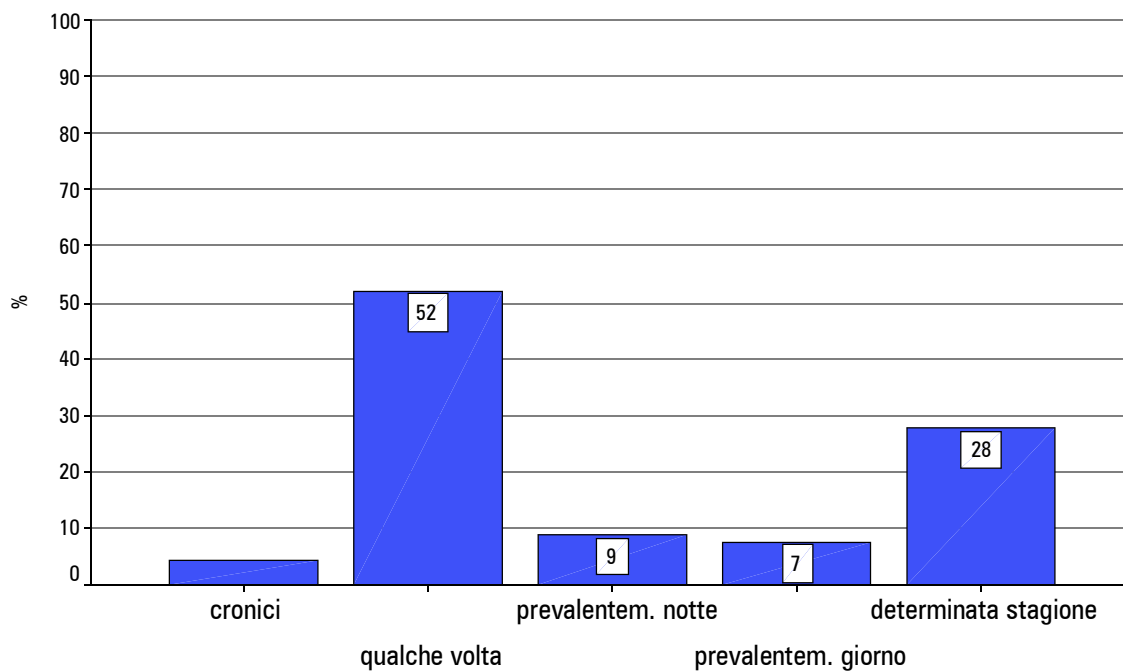
### Frequenza sintomi

5.6 Quando si presentano questi problemi?

- Cronici
- Qualche volta
- Prevalentemente di notte
- Prevalentemente durante il giorno
- In una determinata stagione:

.....

Frequenza malesseri/problematiche

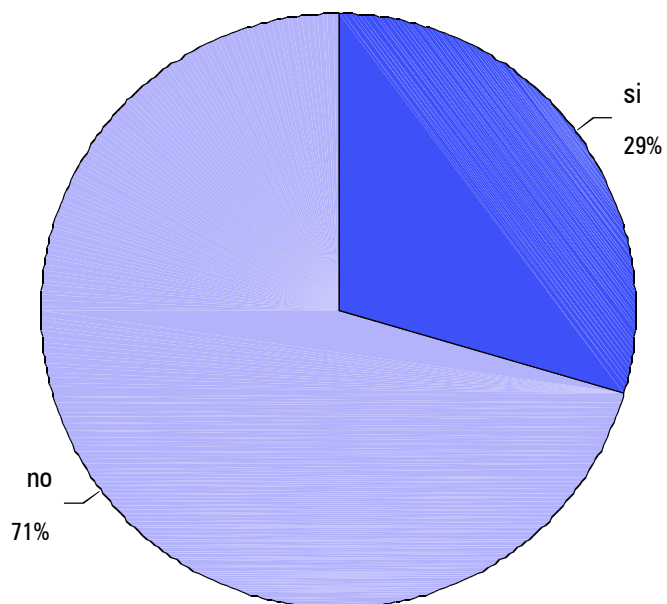


		<i>Frequenza problemi</i>					<i>Totale</i>
		<i>cronici</i>	<i>qualche volta</i>	<i>prevalentem. notte</i>	<i>prevalentem. giorno</i>	<i>determinata stagione</i>	<i>casi</i>
		<i>%riga</i>	<i>%riga</i>	<i>%riga</i>	<i>%riga</i>	<i>%riga</i>	
<b>Totale</b>		4	52	9	7	28	435
<b>Classe d'età</b>	<i>fino ai 15</i>	2	59	6	4	29	102
	<i>16-30</i>		55	11	8	26	38
	<i>31-45</i>	4	53	8	9	26	182
	<i>46-60</i>	5	44	15	8	29	62
	<i>sopra i 60</i>	18	45	9		27	11
	<i>non so, rifiuto</i>	10	43	10	10	28	40
<b>Presenza di allergie</b>	<i>si</i>	8	34	7	7	44	138
	<i>no</i>	3	60	10	7	20	297
<b>Assunzione di medicinali</b>	<i>si</i>	9	42	9	9	30	53
	<i>no</i>	3	53	9	7	27	379
	<i>non so, rifiuto</i>	33	67				3
<b>Composizione famiglia</b>	<i>1 persona</i>	10	52	13	10	16	31
	<i>2 persone</i>	4	62	7	4	23	73
	<i>3 persone</i>	5	44	12	6	34	103
	<i>4 e più persone</i>	4	53	7	9	28	228
<b>Anni di abitazione</b>	<i>meno di 1 anno</i>	2	45	9	16	27	44
	<i>più di 1 anno</i>	5	53	9	6	28	391
<b>Tipo di ventilazione controllata</b>	<i>autonoma</i>	5	55	6	9	24	202
	<i>centralizzata</i>	3	49	11	6	31	233

**Miglioramento fuori casa**

5.7 Si può osservare un miglioramento delle problematiche quando si trova al di fuori dell'appartamento/casa (es. durante le vacanze)?

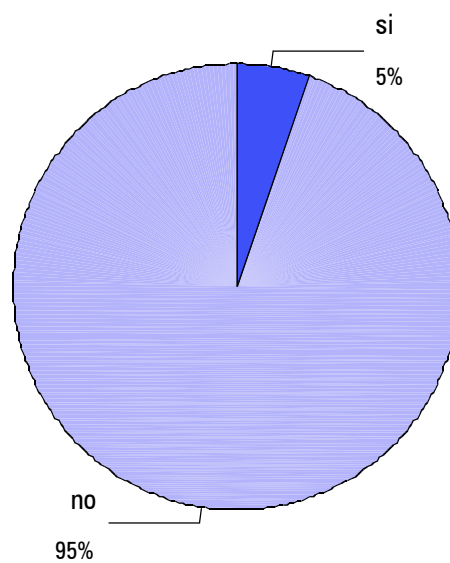
- Si  
 No

**Miglioramento fuori casa**

		<i>Miglioramento fuori casa</i>		<i>Totale</i>
		<i>si</i>	<i>no</i>	<i>casi</i>
		<i>%riga</i>	<i>%riga</i>	
<b>Totale</b>		29	71	464
<b>Classe d'età</b>	<i>fino ai 15</i>	27	73	114
	<i>16-30</i>	40	60	42
	<i>31-45</i>	28	72	186
	<i>46-60</i>	31	69	67
	<i>sopra i 60</i>	36	64	11
	<i>non so, rifiuto</i>	23	77	44
<b>Presenza di allergie</b>	<i>si</i>	32	68	143
	<i>no</i>	28	72	321
<b>Assunzione di medicinali</b>	<i>si</i>	40	60	53
	<i>no</i>	28	72	408
	<i>non so, rifiuto</i>	33	67	3
<b>Composizione famiglia</b>	<i>1 persona</i>	17	83	29
	<i>2 persone</i>	26	74	74
	<i>3 persone</i>	31	69	112
	<i>4 e più persone</i>	31	69	249
<b>Anni di abitazione</b>	<i>meno di 1 anno</i>	29	71	51
	<i>più di 1 anno</i>	29	71	413
<b>Tipo di ventilazione controllata</b>	<i>autonoma</i>	29	71	217
	<i>centralizzata</i>	30	70	247

**Problematiche ospiti**

5.8 Anche i suoi ospiti si lamentano di qualche problematica o presentano particolari sintomi?

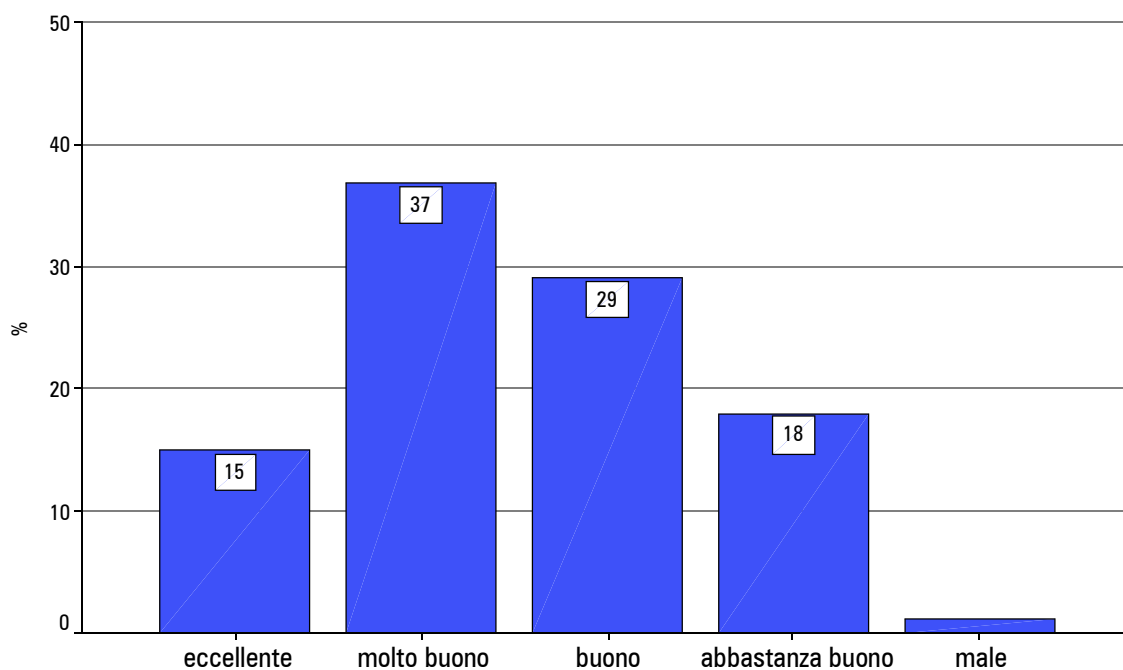
 Si No**Lamentele degli ospiti**

		<i>Lamentele degli ospiti</i>		<i>Totale</i>
		<i>si</i>	<i>no</i>	<i>casi</i>
		<i>%riga</i>	<i>%riga</i>	
<b>Totale</b>		5	95	483
<b>Classe d'età</b>	<i>fino ai 15</i>	2	98	119
	<i>16-30</i>	2	98	41
	<i>31-45</i>	6	94	193
	<i>46-60</i>	11	89	74
	<i>sopra i 60</i>	9	91	11
	<i>non so, rifiuto</i>	4	96	45
<b>Presenza di allergie</b>	<i>si</i>	6	94	142
	<i>no</i>	5	95	341
<b>Assunzione di medicinali</b>	<i>si</i>	12	88	51
	<i>no</i>	4	96	429
	<i>non so, rifiuto</i>		100	3
<b>Composizione famiglia</b>	<i>1 persona</i>	12	88	33
	<i>2 persone</i>	5	95	75
	<i>3 persone</i>	7	93	114
	<i>4 e più persone</i>	3	97	261
<b>Anni di abitazione</b>	<i>meno di 1 anno</i>	4	96	55
	<i>più di 1 anno</i>	5	95	428
<b>Tipo di ventilazione controllata</b>	<i>autonoma</i>	6	94	221
	<i>centralizzata</i>	4	96	262

**Stato di salute**

5.9 Come descriverebbe il suo stato di salute in generale, al momento? [8]

- Eccellente
- Molto bene
- Bene
- Abbastanza buono
- Male

**Valutazione del proprio stato di salute attuale**

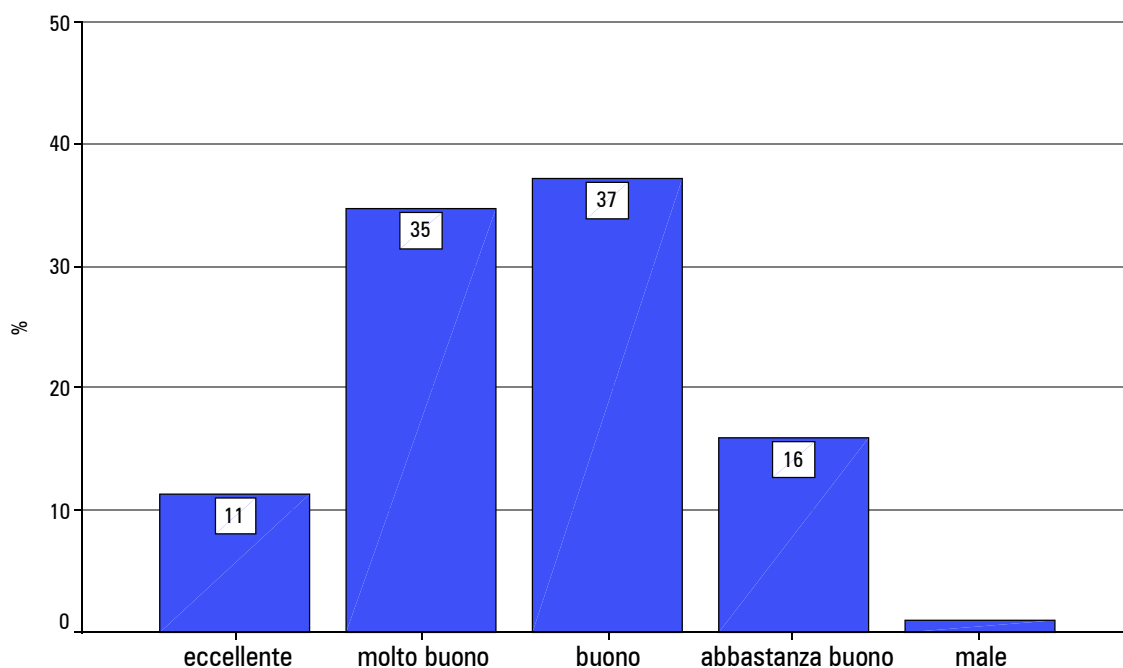


		<i>Stato di salute attuale</i>					<i>Totale</i>
		<i>eccellente</i>	<i>molto buono</i>	<i>buono</i>	<i>abbastanza buono</i>	<i>male</i>	<i>casi</i>
		<i>%riga</i>	<i>%riga</i>	<i>%riga</i>	<i>%riga</i>	<i>%riga</i>	
<b>Totale</b>		15	37	29	18	1	495
<b>Classe d'età</b>	<i>fino ai 15</i>	26	41	20	13		123
	<i>16-30</i>	30	44	23	2		43
	<i>31-45</i>	11	38	32	17	2	195
	<i>46-60</i>	7	28	31	35		75
	<i>sopra i 60</i>	9	27	27	27	9	11
	<i>non so, rifiuto</i>	4	29	44	21	2	48
<b>Presenza di allergie</b>	<i>si</i>	10	36	32	20	2	146
	<i>no</i>	17	37	28	17	1	349
<b>Assunzione di medicinali</b>	<i>si</i>	8	23	38	26	6	53
	<i>no</i>	16	39	28	17	1	439
	<i>non so, rifiuto</i>			33	67		3
<b>Composizione famiglia</b>	<i>1 persona</i>	19	39	17	25		36
	<i>2 persone</i>	17	36	31	13	3	75
	<i>3 persone</i>	9	36	35	17	3	117
	<i>4 e più persone</i>	16	37	28	19	0	267
<b>Anni di abitazione</b>	<i>meno di 1 anno</i>	20	38	24	18		55
	<i>più di 1 anno</i>	14	37	30	18	1	440
<b>Tipo di ventilazione controllata</b>	<i>autonoma</i>	15	37	30	16	2	229
	<i>centralizzata</i>	15	36	28	20	1	266

**Stato di salute prima del trasferimento**

5.10 Se si ricorda il periodo precedente al suo trasferimento: come stimerebbe il suo stato di salute in generale di allora?

- Eccellente
- Molto bene
- Bene
- Abbastanza buono
- Male

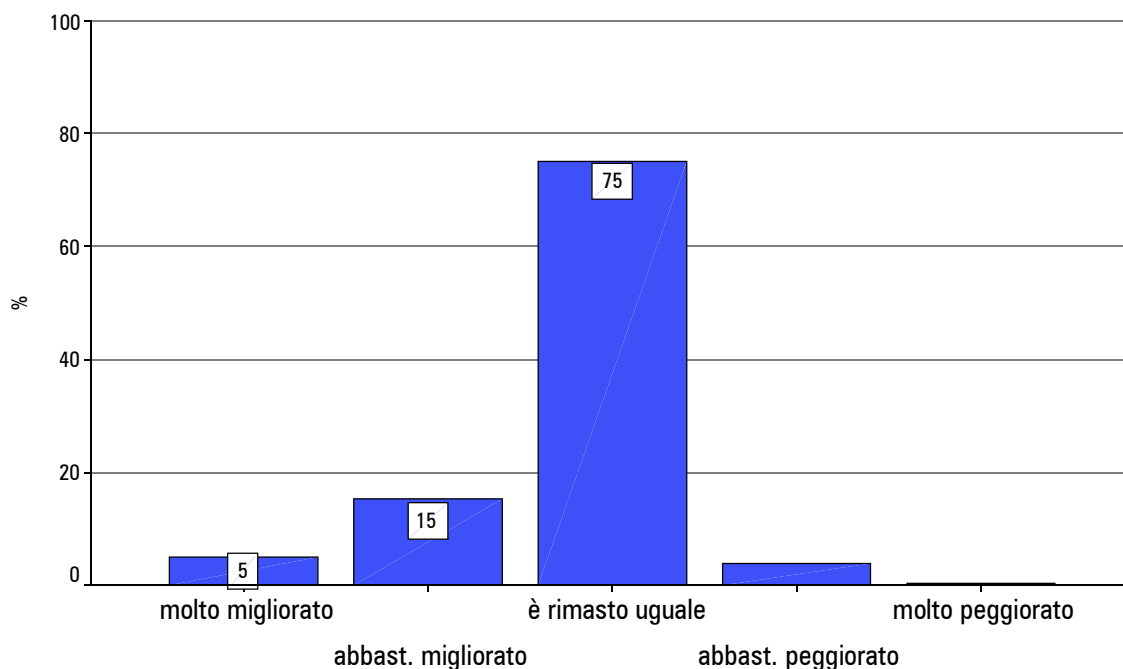
**Stato di salute prima del trasferimento**

		<i>Stato di salute prima del trasferimento</i>					<i>Totale</i>
		<i>eccellente</i>	<i>molto buono</i>	<i>buono</i>	<i>abbastanza buono</i>	<i>male</i>	<i>casi</i>
		<i>%riga</i>	<i>%riga</i>	<i>%riga</i>	<i>%riga</i>	<i>%riga</i>	
<b>Totale</b>		11	35	37	16	1	485
<b>Classe d'età</b>	<i>fino ai 15</i>	22	41	27	10		115
	<i>16-30</i>	19	55	21	5		42
	<i>31-45</i>	8	31	42	18	1	195
	<i>46-60</i>	5	28	39	25	3	75
	<i>sopra i 60</i>		27	36	27	9	11
	<i>non so, rifiuto</i>	4	28	55	13		47
<b>Presenza di allergie</b>	<i>si</i>	6	37	34	21	3	145
	<i>no</i>	14	34	39	14	0	340
<b>Assunzione di medicinali</b>	<i>si</i>	6	21	46	19	8	52
	<i>no</i>	12	37	36	15	0	430
	<i>non so, rifiuto</i>			33	67		3
<b>Composizione famiglia</b>	<i>1 persona</i>	22	31	25	19	3	36
	<i>2 persone</i>	9	31	44	13	3	75
	<i>3 persone</i>	7	32	44	17		114
	<i>4 e più persone</i>	12	37	34	16	1	260
<b>Anni di abitazione</b>	<i>meno di 1 anno</i>	20	37	26	15	2	54
	<i>più di 1 anno</i>	10	34	39	16	1	431
<b>Tipo di ventilazione controllata</b>	<i>autonoma</i>	11	34	38	15	1	226
	<i>centralizzata</i>	12	36	36	16	1	259

**Cambiamenti stato di salute**

5.11 In confronto al periodo precedente al suo trasferimento: Quanto è cambiato il suo stato di salute?

- Molto migliorato
- Abbastanza migliorato
- È rimasto uguale
- Abbastanza peggiorato
- Molto peggiorato

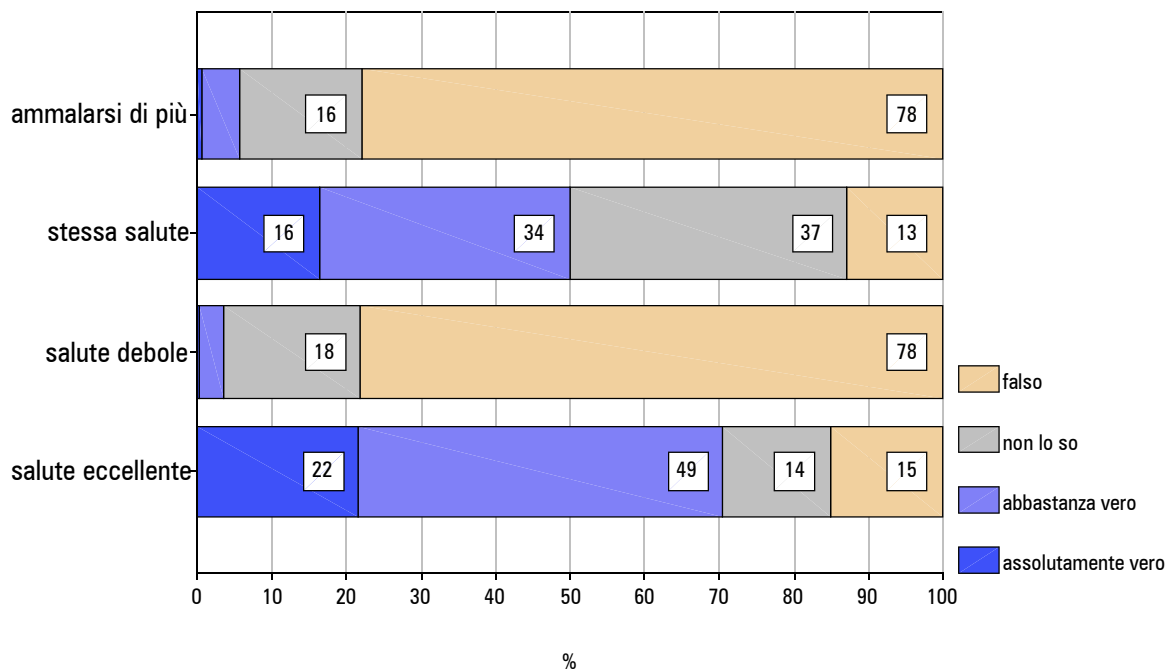
**Cambiamenti nello stato di salute**

		<i>Quanto è cambiato lo stato di salute</i>					<i>Totale</i>
		<i>molto migliorato</i>	<i>abbastanza migliorato</i>	<i>è rimasto uguale</i>	<i>abbastanza peggiorato</i>	<i>molto peggiorato</i>	<i>casi</i>
		<i>%riga</i>	<i>%riga</i>	<i>%riga</i>	<i>%riga</i>	<i>%riga</i>	
<b>Totale</b>		5	15	75	4	0	485
<b>Classe d'età</b>	<i>fino ai 15</i>	6	17	76	1	1	115
	<i>16-30</i>	9	9	77	2	2	43
	<i>31-45</i>	5	18	73	4		194
	<i>46-60</i>	4	15	74	7		74
	<i>sopra i 60</i>	9		82	9		11
	<i>non so, rifiuto</i>		13	81	6		48
<b>Presenza di allergie</b>	<i>si</i>	6	19	68	6	1	145
	<i>no</i>	5	14	78	3	0	340
<b>Assunzione di medicinali</b>	<i>si</i>	8	29	54	6	4	52
	<i>no</i>	5	13	78	4		430
	<i>non so, rifiuto</i>		67	33			3
<b>Composizione famiglia</b>	<i>1 persona</i>	8	17	69	6		36
	<i>2 persone</i>	9	9	73	7	1	75
	<i>3 persone</i>	4	13	81	2		113
	<i>4 e più persone</i>	4	18	74	4	0	261
<b>Anni di abitazione</b>	<i>meno di 1 anno</i>	7	9	81	2		54
	<i>più di 1 anno</i>	5	16	74	4	0	431
<b>Tipo di ventilazione controllata</b>	<i>autonoma</i>	4	16	75	4		225
	<i>centralizzata</i>	6	14	76	3	1	260

### Affermazioni salute

5.12	Quanto risultano veritiere le seguenti affermazioni? [8]	Assolutamente vero	Abbastanza vero	Non lo so	Falso
	Mi sembra di ammalarmi più facilmente rispetto ad altre persone	<input type="checkbox"/>	<input type="checkbox"/>	<input type="checkbox"/>	<input type="checkbox"/>
	Ho lo stesso stato di salute rispetto a tutte le altre persone che conosco	<input type="checkbox"/>	<input type="checkbox"/>	<input type="checkbox"/>	<input type="checkbox"/>
	Mi aspetto che la mia salute si indebolisca	<input type="checkbox"/>	<input type="checkbox"/>	<input type="checkbox"/>	<input type="checkbox"/>
	Mi posso vantare di un eccellente stato di salute	<input type="checkbox"/>	<input type="checkbox"/>	<input type="checkbox"/>	<input type="checkbox"/>

### Stato di salute proprio nel confronto con altri



<b>Affermazioni sul proprio stato di salute</b>		<b>Mi sembra di ammalarmi più facilmente rispetto ad altre persone</b>	<b>Ho lo stesso stato di salute rispetto a tutte le altre persone che conosco</b>	<b>Mi aspetto che la mia salute si indebolisca</b>	<b>Mi posso vantare di un eccellente stato di salute</b>	<b>almeno una risposta valida</b>	<b>tutte le risposte valide</b>
		<b>% Assolutamente + Abbastanza vero</b>				<b>casi</b>	<b>casi</b>
<b>Totale</b>		6	50	3	70	494	482
<b>Classe d'età</b>	<b>fino ai 15</b>	8	49	2	70	122	119
	<b>16-30</b>	5	60	2	91	43	42
	<b>31-45</b>	5	49	4	72	195	194
	<b>46-60</b>	3	53	4	71	75	70
	<b>sopra i 60</b>	9	36	18	64	11	11
	<b>non so, rifiuto</b>	9	48	2	48	48	46
<b>Presenza di allergie</b>	<b>si</b>	7	43	5	66	146	143
	<b>no</b>	5	53	3	73	348	339
<b>Assunzione di medicinali</b>	<b>si</b>	13	42	4	62	53	53
	<b>no</b>	5	51	3	72	438	426
	<b>non so, rifiuto</b>	33	33	0	67	3	3
<b>Composizione famiglia</b>	<b>1 persona</b>	9	50	6	74	36	35
	<b>2 persone</b>	7	45	7	73	75	74
	<b>3 persone</b>	3	50	2	72	116	112
	<b>4 e più persone</b>	6	51	3	68	267	261
<b>Anni di abitazione</b>	<b>meno di 1 anno</b>	4	40	2	69	55	55
	<b>più di 1 anno</b>	6	51	4	71	439	427
<b>Tipo di ventilazione controllata</b>	<b>autonoma</b>	4	55	2	72	228	224
	<b>centralizzata</b>	7	45	5	69	266	258

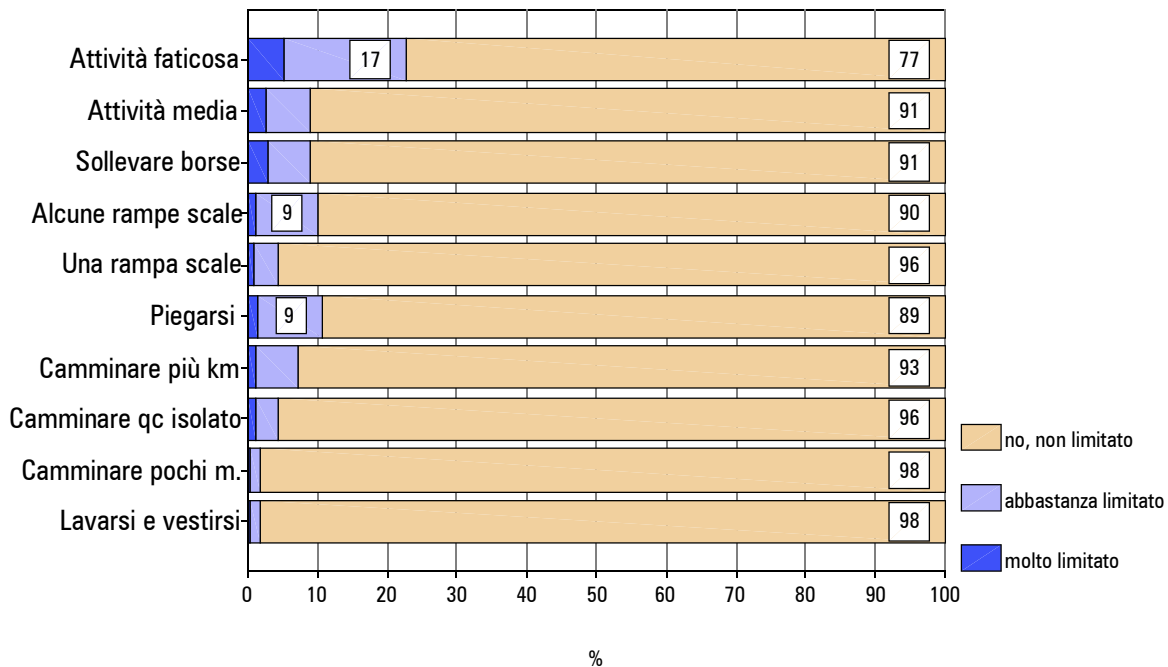
## Limitazioni attività

*Di seguito sono descritte alcune attività, che forse svolge durante una giornata normale [8]*

5.13 Si sente limitato/a a causa del suo attuale stato di salute durante queste attività? Se sì, in che misura?	Sì, molto limitato	Sì, abbastanza limitato	No, non limitato
<b>Attività faticosa</b> , per esempio: correre, portare oggetti pesanti, fare sport impegnativi	<input type="checkbox"/>	<input type="checkbox"/>	<input type="checkbox"/>
<b>Attività medio pesante</b> , per esempio: spostare un tavolo, passare l'aspirapolvere, giocare a bowling, giocare a golf	<input type="checkbox"/>	<input type="checkbox"/>	<input type="checkbox"/>
Sollevarre/trasportare borse della spesa	<input type="checkbox"/>	<input type="checkbox"/>	<input type="checkbox"/>
Fare <b>alcune</b> rampe di scale	<input type="checkbox"/>	<input type="checkbox"/>	<input type="checkbox"/>
Fare <b>una</b> rampa di scala	<input type="checkbox"/>	<input type="checkbox"/>	<input type="checkbox"/>
Piegarsi, inginocchiarsi, chinarsi	<input type="checkbox"/>	<input type="checkbox"/>	<input type="checkbox"/>
Camminare per <b>più di un chilometro</b>	<input type="checkbox"/>	<input type="checkbox"/>	<input type="checkbox"/>
Camminare per <b>qualche</b> isolato	<input type="checkbox"/>	<input type="checkbox"/>	<input type="checkbox"/>
Camminare per <b>pochi</b> metri	<input type="checkbox"/>	<input type="checkbox"/>	<input type="checkbox"/>
Lavarsi e vestirsi	<input type="checkbox"/>	<input type="checkbox"/>	<input type="checkbox"/>

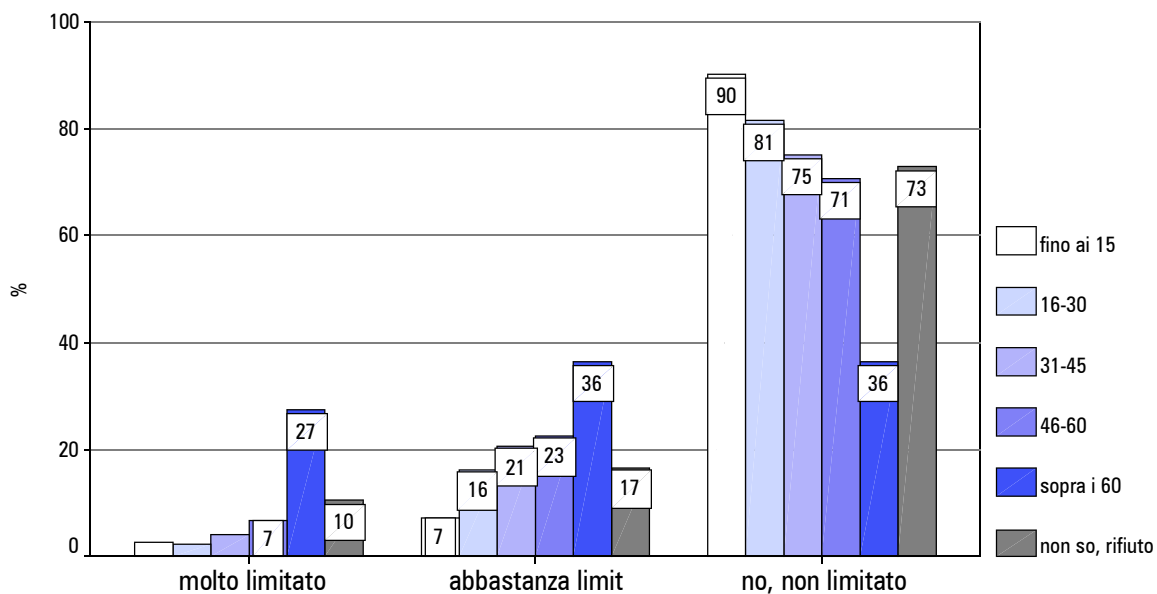


### Limitazioni a causa dello stato di salute



### Limitazioni a causa dello stato di salute

per classe d'età



Limitazioni derivanti dallo stato di salute		Attività faticosa	Attività medio pesante	Sollevere borse spesa	Alcune rampe scale	Una rampa di scale	almeno una risposta valida	tutte le risposte valide
		% Molto + Abbastanza limitato					casi	casi
<b>Totale</b>		23	9	9	10	4	487	470
<b>Classe d'età</b>	<b>fino ai 15</b>	10	7	7	3	2	117	103
	<b>16-30</b>	19	9	14	12	5	43	42
	<b>31-45</b>	25	6	5	8	4	193	191
	<b>46-60</b>	29	11	12	17	4	75	75
	<b>sopra i 60</b>	64	27	27	45	18	11	11
	<b>non so, rifiuto</b>	27	19	15	15	10	48	48
<b>Presenza di allergie</b>	<b>si</b>	31	10	8	13	5	146	142
	<b>no</b>	19	9	9	9	4	341	328
<b>Assunzione di medicinali</b>	<b>si</b>	62	25	19	24	8	53	51
	<b>no</b>	18	7	8	9	4	431	416
	<b>non so, rifiuto</b>	33	0	0	0	0	3	3
<b>Composizione famiglia</b>	<b>1 persona</b>	28	6	6	11	6	36	36
	<b>2 persone</b>	25	13	9	15	4	75	75
	<b>3 persone</b>	26	12	7	13	6	115	112
	<b>4 e più persone</b>	20	7	10	7	3	261	247
<b>Anni di abitazione</b>	<b>meno di 1 anno</b>	17	10	13	15	9	54	51
	<b>più di 1 anno</b>	23	9	8	10	4	433	419
<b>Tipo di ventilazione controllata</b>	<b>autonoma</b>	25	11	12	13	5	225	220
	<b>centralizzata</b>	20	7	6	8	4	262	250

<i>Limitazioni derivanti dallo stato di salute</i>		<i>Piegarsi</i>	<i>Camminare più km</i>	<i>Camminare qc isolato</i>	<i>Camminare pochi m.</i>	<i>Lavarsi e vestirsi</i>	<i>almeno una risposta valida</i>	<i>tutte le risposte valide</i>
		<i>% Molto + Abbastanza limitato</i>					<i>casi</i>	<i>casi</i>
<b>Totale</b>		11	7	4	2	2	486	479
<b>Classe d'età</b>	<i>fino ai 15</i>	2	4	6	2	2	116	110
	<i>16-30</i>	2	9	0	0	0	43	42
	<i>31-45</i>	9	5	3	1	1	193	193
	<i>46-60</i>	23	7	3	0	1	75	75
	<i>sopra i 60</i>	45	36	9	0	9	11	11
	<i>non so, rifiuto</i>	19	17	13	8	6	48	48
<b>Presenza di allergie</b>	<i>si</i>	13	9	6	1	1	146	145
	<i>no</i>	10	7	4	2	2	340	334
<b>Assunzione di medicinali</b>	<i>si</i>	30	25	10	2	2	53	51
	<i>no</i>	8	5	4	2	2	430	425
	<i>non so, rifiuto</i>	33	0	33	0	0	3	3
<b>Composizione famiglia</b>	<i>1 persona</i>	19	8	6	3	0	36	36
	<i>2 persone</i>	17	9	4	0	1	75	75
	<i>3 persone</i>	10	8	4	3	3	115	114
	<i>4 e più persone</i>	8	6	4	2	2	260	254
<b>Anni di abitazione</b>	<i>meno di 1 anno</i>	11	2	2	6	6	54	54
	<i>più di 1 anno</i>	11	8	5	1	1	432	425
<b>Tipo di ventilazione controllata</b>	<i>autonoma</i>	11	8	5	3	4	225	223
	<i>centralizzata</i>	11	6	4	0	0	261	256

### Problemi stato fisico ultime settimane

5.14 Ha avuto problemi durante il lavoro o altre attività quotidiane a causa della sua salute **fisica** nelle ultime 4 settimane? [8]

SI

No

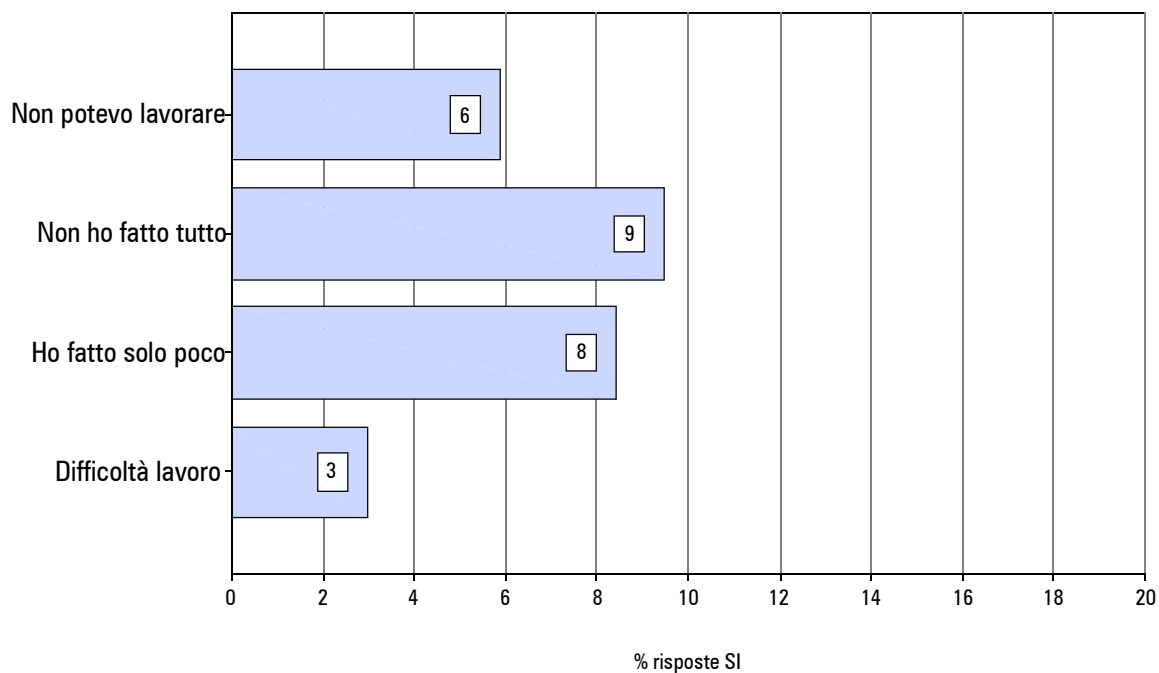
Non ho potuto lavorare **così a lungo** come al solito.

Non sono riuscito a fare **tutto quello** che volevo.

Sono riuscito a fare **solo determinate cose**.

Ho avuto **difficoltà** nell'eseguire il lavoro.

### Stato fisico: problemi nelle ultime 4 settimane



<i>Stato fisico nelle ultime 4 settimane</i>		<i>Non ho potuto lavorare così a lungo come al solito</i>	<i>Non sono riuscito a fare tutto quello che volevo</i>	<i>Sono riuscito a fare solo determinate cose</i>	<i>Ho avuto difficoltà nell'eseguire il lavoro</i>	<i>almeno una risposta valida</i>	<i>tutte le risposte valide</i>
		<i>% risposte SI</i>				<i>casi</i>	<i>casi</i>
<b>Totale</b>		6	9	8	3	476	470
<b>Classe d'età</b>	<i>fino ai 15</i>	5	4	3	0	108	107
	<i>16-30</i>	12	12	14	2	43	42
	<i>31-45</i>	5	9	8	3	191	190
	<i>46-60</i>	7	7	5	1	75	74
	<i>sopra i 60</i>	27	18	30	20	11	10
	<i>non so, rifiuto</i>	2	23	19	9	48	47
<b>Presenza di allergie</b>	<i>si</i>	6	12	11	3	144	144
	<i>no</i>	6	8	7	3	332	326
<b>Assunzione di medicinali</b>	<i>si</i>	8	12	12	6	53	51
	<i>no</i>	6	9	8	3	420	416
	<i>non so, rifiuto</i>	0	0	0	0	3	3
<b>Composizione famiglia</b>	<i>1 persona</i>	3	8	6	0	36	36
	<i>2 persone</i>	9	7	10	7	74	73
	<i>3 persone</i>	4	8	9	2	113	110
	<i>4 e più persone</i>	6	11	8	3	253	251
<b>Anni di abitazione</b>	<i>meno di 1 anno</i>	0	10	6	0	51	51
	<i>più di 1 anno</i>	7	9	9	3	425	419
<b>Tipo di ventilazione controllata</b>	<i>autonoma</i>	4	11	10	4	224	221
	<i>centralizzata</i>	7	8	7	2	252	249

### Problemi stato mentale ultime settimane

5.15 Ha avuto problemi durante il lavoro o altre attività quotidiane (a l a causa del suo stato **mentale** nelle ultime 4 settimane (per esempio, perché si è sentito depresso o ansioso)? [8]

Sì

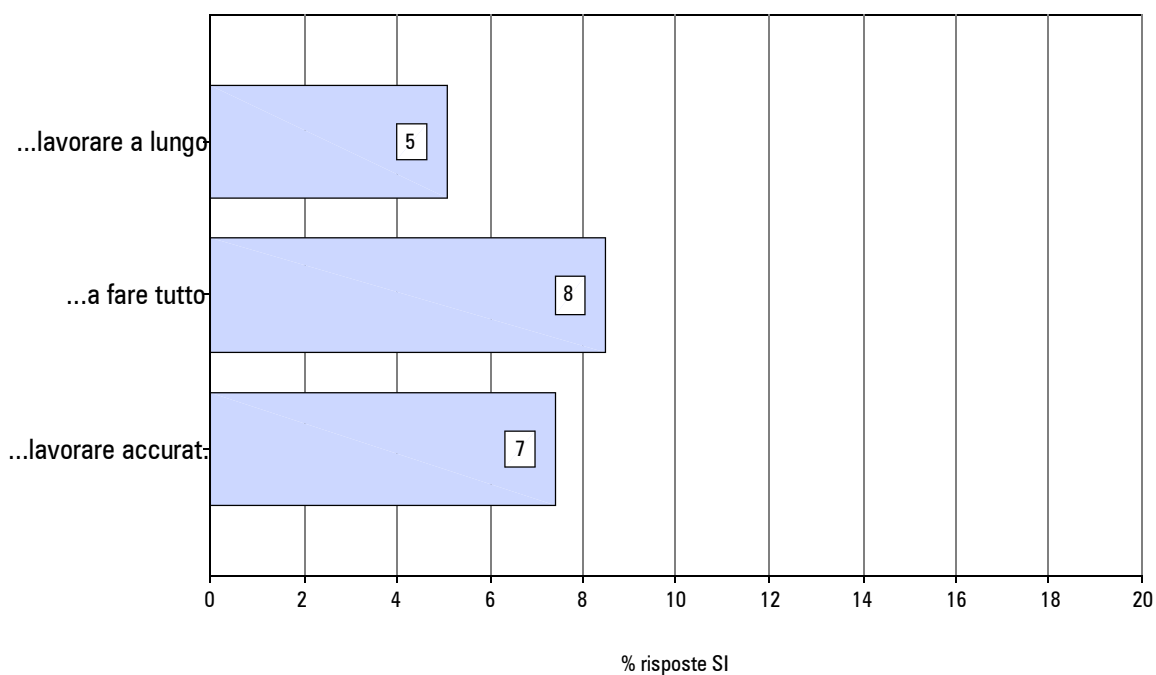
No

Non ho potuto lavorare così **a lungo** come al solito.

Non sono riuscito a fare **tutto quello** che volevo.

Non ho potuto lavorare in maniera così **accurata** come al solito.

### Stato mentale: nelle ultime 4 settimane



<b>Stato mentale nelle ultime 4 settimane</b>		<b>Non ho potuto lavorare così a lungo come al solito</b>	<b>Non sono riuscito a fare tutto quello che volevo</b>	<b>Non ho potuto lavorare in maniera così accurata come al solito</b>	<b>almeno una risposta valida</b>	<b>tutte le risposte valide</b>
		<b>% risposte SI</b>			<b>casi</b>	<b>casi</b>
<b>Totale</b>		5	8	7	475	471
<b>Classe d'età</b>	<b>fino ai 15</b>	6	3	3	107	107
	<b>16-30</b>	9	12	19	43	41
	<b>31-45</b>	4	10	8	191	191
	<b>46-60</b>	3	9	3	75	75
	<b>sopra i 60</b>	0	9	0	11	9
	<b>non so, rifiuto</b>	8	10	13	48	48
<b>Presenza di allergie</b>	<b>si</b>	8	11	10	144	144
	<b>no</b>	4	7	6	331	327
<b>Assunzione di medicinali</b>	<b>si</b>	11	17	13	54	52
	<b>no</b>	4	7	7	418	416
	<b>non so, rifiuto</b>	0	0	0	3	3
<b>Composizione famiglia</b>	<b>1 persona</b>	3	8	6	36	36
	<b>2 persone</b>	1	4	3	74	72
	<b>3 persone</b>	7	8	12	114	113
	<b>4 e più persone</b>	6	10	7	251	250
<b>Anni di abitazione</b>	<b>meno di 1 anno</b>	8	4	6	51	51
	<b>più di 1 anno</b>	5	9	8	424	420
<b>Tipo di ventilazione controllata</b>	<b>autonoma</b>	5	8	9	225	225
	<b>centralizzata</b>	5	9	6	250	246

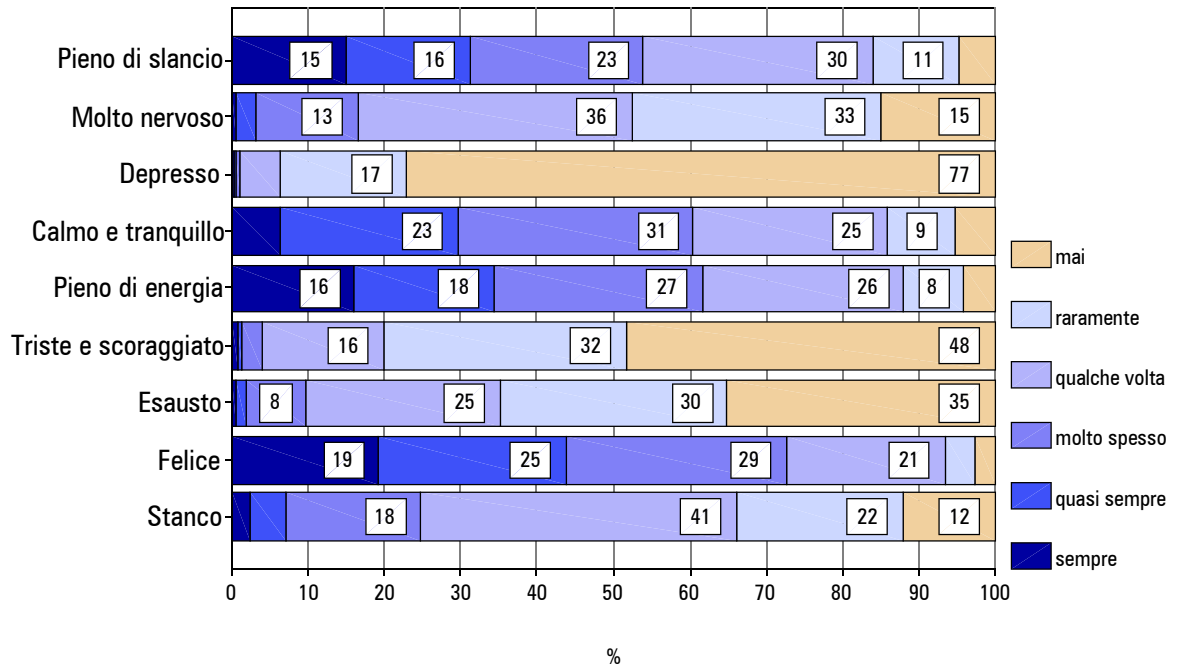
### Stati d'animo ultime settimane

*In queste domande si chiede come si è sentito nelle ultime quattro settimane. Metta la croce sulla casella di ogni riga che corrisponde meglio al suo stato d'animo. [8]*

5.16 Quanto spesso si è sentito nelle passate quattro settimane	Sempr e	Quasi sempre	Molto spesso	Qualche volta	Rara- mente	Mai
- Pieno di slancio?	<input type="checkbox"/>	<input type="checkbox"/>	<input type="checkbox"/>	<input type="checkbox"/>	<input type="checkbox"/>	<input type="checkbox"/>
- Molto nervoso?	<input type="checkbox"/>	<input type="checkbox"/>	<input type="checkbox"/>	<input type="checkbox"/>	<input type="checkbox"/>	<input type="checkbox"/>
- Così depresso da non essere consolabile?	<input type="checkbox"/>	<input type="checkbox"/>	<input type="checkbox"/>	<input type="checkbox"/>	<input type="checkbox"/>	<input type="checkbox"/>
- Calmo e tranquillo?	<input type="checkbox"/>	<input type="checkbox"/>	<input type="checkbox"/>	<input type="checkbox"/>	<input type="checkbox"/>	<input type="checkbox"/>
- Pieno di energia?	<input type="checkbox"/>	<input type="checkbox"/>	<input type="checkbox"/>	<input type="checkbox"/>	<input type="checkbox"/>	<input type="checkbox"/>
- Triste e scoraggiato?	<input type="checkbox"/>	<input type="checkbox"/>	<input type="checkbox"/>	<input type="checkbox"/>	<input type="checkbox"/>	<input type="checkbox"/>
- Esausto?	<input type="checkbox"/>	<input type="checkbox"/>	<input type="checkbox"/>	<input type="checkbox"/>	<input type="checkbox"/>	<input type="checkbox"/>
- Felice?	<input type="checkbox"/>	<input type="checkbox"/>	<input type="checkbox"/>	<input type="checkbox"/>	<input type="checkbox"/>	<input type="checkbox"/>
- Stanco?	<input type="checkbox"/>	<input type="checkbox"/>	<input type="checkbox"/>	<input type="checkbox"/>	<input type="checkbox"/>	<input type="checkbox"/>



### Stato emotivo: ultime 4 settimane



<b>Stato d'animo</b>		<b>Pieno di slancio</b>	<b>Molto nervoso</b>	<b>Depresso</b>	<b>Calmo e tranquillo</b>	<b>Pieno di energia</b>	<b>almeno una risposta valida</b>	<b>tutte le risposte valide</b>
		<b>% sempre + quasi sempre</b>					<b>casi</b>	<b>casi</b>
<b>Totale</b>		31	3	0	30	34	486	478
<b>Classe d'età</b>	<b>fino ai 15</b>	59	1	0	30	63	116	115
	<b>16-30</b>	36	5	0	38	33	42	42
	<b>31-45</b>	19	3	0	25	24	194	191
	<b>46-60</b>	18	4	1	30	20	75	73
	<b>sopra i 60</b>	40	9	0	64	36	11	10
	<b>non so, rifiuto</b>	27	4	2	31	30	48	47
<b>Presenza di allergie</b>	<b>si</b>	30	1	1	26	30	146	145
	<b>no</b>	32	4	0	31	36	340	333
<b>Assunzione di medicinali</b>	<b>si</b>	15	0	0	26	28	54	53
	<b>no</b>	33	3	0	30	35	429	422
	<b>non so, rifiuto</b>	33	33	0	33	33	3	3
<b>Composizione famiglia</b>	<b>1 persona</b>	25	3	0	33	33	36	36
	<b>2 persone</b>	28	5	0	35	28	75	73
	<b>3 persone</b>	26	4	1	32	29	114	112
	<b>4 e più persone</b>	35	2	0	27	38	261	257
<b>Anni di abitazione</b>	<b>meno di 1 anno</b>	34	0	0	30	28	53	53
	<b>più di 1 anno</b>	31	3	0	30	35	433	425
<b>Tipo di ventilazione controllata</b>	<b>autonoma</b>	29	4	1	24	29	228	225
	<b>centralizzata</b>	33	2	0	35	39	258	253

<b>Stato d'animo</b>		<b>Triste e scoraggiato</b>	<b>Esausto</b>	<b>Felice</b>	<b>Stanco</b>	<b>almeno una risposta valida</b>	<b>tutte le risposte valide</b>
		<b>% sempre +quasi sempre</b>				<b>casi</b>	<b>casi</b>
<b>Totale</b>		1	2	44	7	486	484
<b>Classe d'età</b>	<b>fino ai 15</b>	0	1	65	3	116	115
	<b>16-30</b>	2	2	50	5	42	42
	<b>31-45</b>	1	2	34	10	194	193
	<b>46-60</b>	1	1	35	4	75	75
	<b>sopra i 60</b>	0	0	45	9	11	11
	<b>non so, rifiuto</b>	6	4	40	10	48	48
<b>Presenza di allergie</b>	<b>si</b>	2	3	42	8	146	146
	<b>no</b>	1	1	44	7	340	338
<b>Assunzione di medicinali</b>	<b>si</b>	6	6	31	13	54	54
	<b>no</b>	1	1	45	6	429	427
	<b>non so, rifiuto</b>	0	0	33	0	3	3
<b>Composizione famiglia</b>	<b>1 persona</b>	0	0	28	3	36	36
	<b>2 persone</b>	1	0	37	8	75	74
	<b>3 persone</b>	3	6	48	11	114	114
	<b>4 e più persone</b>	1	1	46	5	261	260
<b>Anni di abitazione</b>	<b>meno di 1 anno</b>	0	2	40	9	53	52
	<b>più di 1 anno</b>	1	2	44	7	433	432
<b>Tipo di ventilazione controllata</b>	<b>autonoma</b>	2	2	37	9	228	227
	<b>centralizzata</b>	0	2	50	5	258	257

<b>Stato d'animo</b>		<b>Pieno di slancio</b>	<b>Molto nervoso</b>	<b>Depresso</b>	<b>Calmo e tranquillo</b>	<b>Pieno di energia</b>	<b>almeno una risposta valida</b>	<b>tutte le risposte valide</b>
		<b>% raramente + mai</b>					<b>casi</b>	<b>casi</b>
<b>Totale</b>		16	48	94	14	12	486	478
<b>Classe d'età</b>	<b>fino ai 15</b>	12	68	96	17	8	116	115
	<b>16-30</b>	14	43	90	5	12	42	42
	<b>31-45</b>	18	37	95	12	12	194	191
	<b>46-60</b>	12	39	89	16	13	75	73
	<b>sopra i 60</b>	10	73	100	0	0	11	10
	<b>non so, rifiuto</b>	27	52	92	23	21	48	47
<b>Presenza di allergie</b>	<b>si</b>	14	43	97	15	11	146	145
	<b>no</b>	17	49	92	14	12	340	333
<b>Assunzione di medicinali</b>	<b>si</b>	23	44	87	19	19	54	53
	<b>no</b>	15	48	95	14	11	429	422
	<b>non so, rifiuto</b>	0	0	100	0	0	3	3
<b>Composizione famiglia</b>	<b>1 persona</b>	19	42	97	17	17	36	36
	<b>2 persone</b>	19	40	96	8	7	75	73
	<b>3 persone</b>	16	43	94	14	13	114	112
	<b>4 e più persone</b>	15	52	93	15	12	261	257
<b>Anni di abitazione</b>	<b>meno di 1 anno</b>	26	40	92	17	11	53	53
	<b>più di 1 anno</b>	15	48	94	14	12	433	425
<b>Tipo di ventilazione controllata</b>	<b>autonoma</b>	16	43	92	12	11	228	225
	<b>centralizzata</b>	16	51	95	16	12	258	253

<b>Stato d'animo</b>		<b>Triste e scoraggiato</b>	<b>Esausto</b>	<b>Felice</b>	<b>Stanco</b>	<b>almeno una risposta valida</b>	<b>tutte le risposte valide</b>
		<b>% raramente + mai</b>				<b>casi</b>	<b>casi</b>
<b>Totale</b>		80	65	7	34	486	484
<b>Classe d'età</b>	<b>fino ai 15</b>	92	80	9	49	116	115
	<b>16-30</b>	71	50	0	52	42	42
	<b>31-45</b>	78	54	5	23	194	193
	<b>46-60</b>	79	71	9	31	75	75
	<b>sopra i 60</b>	73	82	0	36	11	11
	<b>non so, rifiuto</b>	73	73	13	31	48	48
<b>Presenza di allergie</b>	<b>si</b>	80	59	5	26	146	146
	<b>no</b>	80	68	7	37	340	338
<b>Assunzione di medicinali</b>	<b>si</b>	67	52	7	26	54	54
	<b>no</b>	82	67	7	35	429	427
	<b>non so, rifiuto</b>	100	33	0	0	3	3
<b>Composizione famiglia</b>	<b>1 persona</b>	86	78	8	36	36	36
	<b>2 persone</b>	70	59	5	31	75	74
	<b>3 persone</b>	79	60	4	24	114	114
	<b>4 e più persone</b>	83	67	8	39	261	260
<b>Anni di abitazione</b>	<b>meno di 1 anno</b>	85	66	4	26	53	52
	<b>più di 1 anno</b>	80	65	7	35	433	432
<b>Tipo di ventilazione controllata</b>	<b>autonoma</b>	77	63	4	30	228	227
	<b>centralizzata</b>	83	67	9	37	258	257